



# RENCANA KERJA PEMERINTAH DAERAH (RKPD) KABUPATEN TEBO TAHUN 2023



**H. ASPAN, ST**  
Pj. Bupati Tebo



LAMPIRAN  
PERATURAN BUPATI TEBO  
NOMOR TAHUN 2022  
TENTANG  
RENCANA KERJA PEMERINTAH  
DAERAH KABUPATEN TEBO  
TAHUN 2023.

## **BAB I**

### **PENDAHULUAN**

#### **1.1 Latar Belakang**

Berdasarkan Undang-Undang Nomor 25 Tahun 2004 tentang Sistem Perencanaan Pembangunan Nasional dan Undang-Undang Nomor 23 Tahun 2014 tentang Pemerintahan Daerah, pemerintah daerah diwajibkan untuk menyusun dokumen perencanaan pembangunan secara terpadu sesuai dengan kewenangannya. Dokumen perencanaan pembangunan dimaksud yaitu Rencana Pembangunan Jangka Panjang Daerah (RPJPD) untuk periode 20 (dua puluh) tahun, Rencana Pembangunan Jangka Menengah Daerah (RPJMD) untuk periode 5 (lima) tahun dan Rencana Pembangunan Tahunan Daerah yang selanjutnya disebut Rencana Kerja Pemerintah Daerah (RKPD) untuk periode 1 (satu) tahun. Selain itu sesuai dengan amanat Pasal 65 Undang-Undang Nomor 23 Tahun 2014 tentang Pemerintahan Daerah menyatakan bahwa Kepala Daerah mempunyai tugas menyusun dan menetapkan RKPD.

Pemerintah daerah wajib menyusun RKPD yang merupakan penjabaran dari RPJMD untuk jangka waktu 1 (satu) tahun, yang memuat rancangan kerangka ekonomi daerah, prioritas pembangunan daerah, serta rencana kerja dan pendanaan untuk jangka waktu 1 (satu) tahun yang disusun dengan berpedoman kepada Rencana Kerja Pemerintah (RKP) dan program strategis nasional yang ditetapkan oleh pemerintah pusat.

Rencana Kerja Pemerintah Daerah Kabupaten Tebo Tahun 2023 adalah dokumen perencanaan daerah untuk periode 1 (satu) tahun sebagai penjabaran tahun kelima periode RPD Tahun 2023 – 2026 yang memuat visi, misi dan



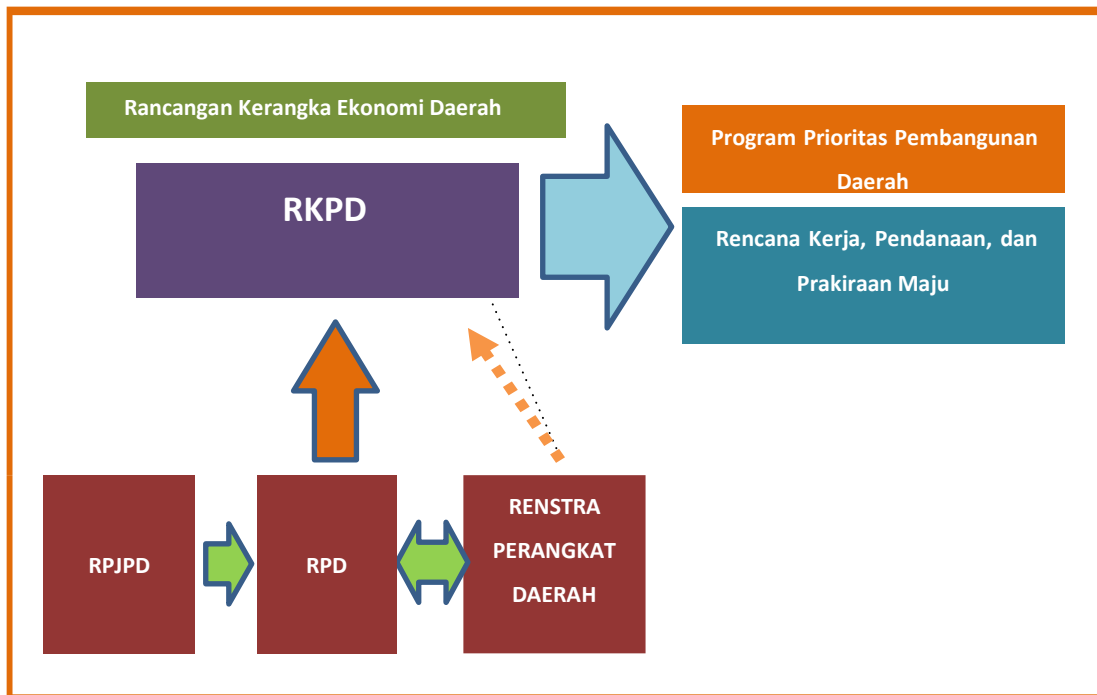
program Kepala Daerah dimana berisikan tujuan, sasaran, strategi, arah kebijakan, pembangunan daerah dan keuangan daerah, serta program perangkat daerah dan lintas perangkat daerah yang disertai dengan kerangka pendanaan bersifat indikatif.

Rencana Kerja Pemerintah Daerah merupakan upaya kesinambungan pembangunan terencana dan sistematis yang dilaksanakan oleh seluruh komponen masyarakat dengan memanfaatkan berbagai sumber daya yang tersedia secara optimal, efisien, efektif dan akuntabel dengan tujuan akhir meningkatkan kualitas hidup manusia dan masyarakat secara berkelanjutan.

RKPD Kabupaten Tebo Tahun 2023 juga memuat Renja Perangkat Daerah Tahun 2023 yang merupakan representasi dari Renstra Perangkat Daerah Tahun 2023 - 2026 dan RPD Tahun 2023 - 2026. Renja Perangkat Daerah Tahun 2023 memuat program dan kegiatan sesuai dengan prioritas pembangunan tahun 2023, hasil penelaahan hasil reses DPRD, hasil Musrenbang Desa/Kelurahan, Musrenbang Kecamatan dan disesuaikan dengan tugas pokok dan fungsi setiap Perangkat Daerah yang selanjutnya menjadi pedoman dalam penyusunan RAPBD Tahun 2023.

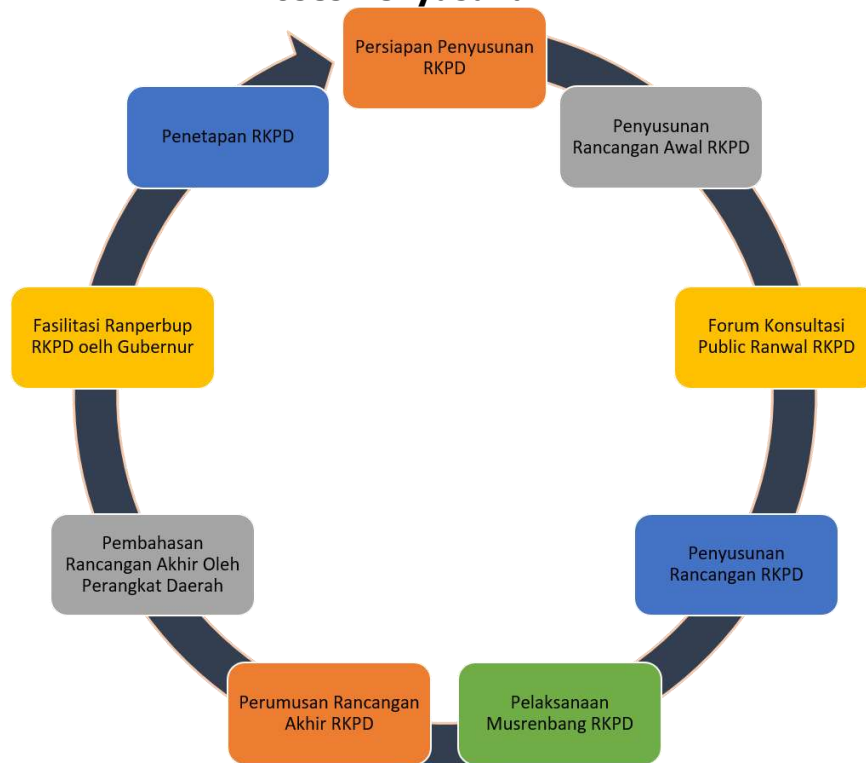
RKPD Kabupaten Tebo Tahun 2023 merupakan penjabaran dari Peraturan Daerah Kabupaten Tebo Nomor 1 Tahun 2020 tentang Perubahan Atas Peraturan Daerah Kabupaten Tebo Nomor 6 Tahun 2017 tentang Rencana Pembangunan Daerah (RPD) Tahun 2023- 2026 serta mengacu pada Rancangan Rencana Kerja Pemerintah (RKP) Tahun 2023 yang memuat arah kebijakan pembangunan nasional tahun 2023 sebagaimana yang tercantum pada Pasal 2 Peraturan Menteri Dalam Negeri Nomor 1 Tahun 2022 tentang Penyusunan Rencana Kerja Pemerintah Daerah Tahun 2023. Penjabaran RKPD dapat dilihat pada gambar berikut :

**Gambar 1.1**  
**Penjabaran Dokumen RKPD Tahun 2023**



Penyusunan RKPD Kabupaten Tebo Tahun 2023 berpedoman pada Peraturan Menteri Dalam Negeri Nomor 86 Tahun 2017 tentang Tata Cara Perencanaan, Pengendalian dan Evaluasi Pembangunan Daerah, Tata Cara Evaluasi Rancangan Peraturan Daerah tentang Rencana Pembangunan Jangka Panjang Daerah dan Rencana Pembangunan Jangka Menengah Daerah, Serta Tata Cara Perubahan Rencana Pembangunan Jangka Menengah Daerah, dan Rencana Kerja Pemerintah Daerah dan secara khusus berpedoman pada Peraturan Menteri Dalam Negeri Nomor 1 Tahun 2022 tentang Penyusunan Rencana Kerja Pemerintah Daerah Tahun 2023, yang dilakukan melalui beberapa tahapan yaitu persiapan penyusunan RKPD, penyusunan rancangan awal RKPD, penyusunan rancangan RKPD, pelaksanaan musrenbang RKPD, perumusan rancangan akhir RKPD, pembahasan rancangan akhir oleh seluruh Perangkat Daerah, fasilitasi Ranperbup RKPD oleh Gubernur dan penetapan RKPD. Seperti gambar 1.2 :

**Gambar 1.2**  
**Proses Penyusunan RKPD**



RKPD disusun dengan tahapan sebagai berikut:

1. Persiapan penyusunan RKPD.

Pada tahap persiapan ini dilakukan beberapa proses yaitu:

- Penyusunan rancangan keputusan kepala daerah tentang pembentukan tim penyusun RKPD;
- Orientasi mengenai RKPD oleh tim penyusun RKPD;
- Penyusunan agenda tim kerja tim penyusun RKPD;
- Penyiapan data dan informasi perencanaan pembangunan daerah berdasarkan SIPD

2. Penyusunan Rancangan Awal RKPD

Pada tahap penyusunan rancangan awal RKPD aktivitas yang dilakukan adalah menganalisis, merumuskan dan menelaah hal-hal sebagai berikut :

- analisis gambaran umum kondisi Daerah;
- analisis rancangan kerangka ekonomi Daerah;



- c. analisis kapasitas riil keuangan Daerah;
- d. penelaahan rancangan awal Renja Perangkat Daerah;
- e. perumusan permasalahan pembangunan Daerah;
- f. penelaahan terhadap sasaran RPJMD;
- g. penelaahan terhadap arah kebijakan RPJMD;
- h. penelaahan terhadap kebijakan pemerintah pada RKP dan program strategis nasional;
- i. penelaahan pokok-pokok pikiran DPRD;
- j. perumusan prioritas pembangunan Daerah; dan
- k. perumusan rencana kerja program dan pendanaan.

Pada rancangan awal penelaahan pokok pokok pikiran DPRD dapat dilakukan apabila telah masuk ke Bappeda dan Litbang dan untuk penelaahan terhadap kebijakan pemerintah pada RKP, program strategis nasional dan Rancangan awal RKPD Propinsi baru sebatas tema dan prioritas, hal tersebut disebabkan karena materinya yang ada baru sebatas tema dan prioritas.

Adapun penyajian rancangan awal RKPD disajikan dengan sistematika paling sedikit sebagai berikut :

- 1) Pendahuluan
- 2) Gambaran Umum Kondisi Daerah
- 3) Kerangka Ekonomi dan Keuangan Daerah
- 4) Sasaran dan Prioritas Pembangunan Daerah
- 5) Rencana Kerja dan Pendanaan Daerah
- 6) Kinerja Penyelenggaraan Pemerintah Daerah
- 7) Penutup

Terhadap Rancangan awal dilakukan konsultasi publik untuk mendapat masukan dan saran guna penyempurnaan Rancangan Awal RKPD, yang mana



Rancangan Awal yang disempurnakan tersebut menjadi pedoman penyempurnaan Rancangan Awal Renja Perangkat Daerah.

### 3. Penyusunan Rancangan RKPD.

Tahap berikutnya adalah penyusunan rancangan RKPD, yang pada dasarnya adalah penyempurnaan dari dokumen rancangan awal RKPD berdasarkan saran dan masukan para *stakeholder* pembangunan melalui Forum Konsultasi Publik, serta berdasarkan rancangan awal Renja Perangkat Daerah yang secara simultan juga disempurnakan sejalan dengan proses penyusunan rancangan RKPD berdasarkan hasil penelaahan terhadap rancangan RKPD provinsi, RKP dan program strategis nasional. Verifikasi dimaksud adalah mengintegrasikan program, kegiatan, indikator kinerja dan dana indikatif pada setiap rancangan Renja PD sesuai dengan rencana program prioritas pada rancangan awal RKPD Kabupaten dan penyesuaian dengan Tema Pembangunan, prioritas dan arah kebijakan Pemerintah maupun Provinsi.

### 4. Pelaksanaan Musrenbang RKPD.

Rancangan RKPD ini selanjutnya dibahas dalam Musrenbang RKPD untuk disempurnakan menjadi rancangan akhir RKPD. Musrenbang RKPD merupakan forum pemangku kepentingan guna membahas Rancangan RKPD. Pelaksanaan musrenbang RKPD dimulai dari musrenbang kecamatan, Forum OPD dan musrenbang kabupaten.

### 5. Perumusan Rancangan Akhir RKPD.

Perumusan Rancangan Akhir RKPD merupakan proses penyempurnaan rancangan RKPD menjadi Rancangan RKPD berdasarkan berita acara kesepakatan hasil musrenbang RKPD Kabupaten. Rancangan akhir RKPD yang sudah disempurnakan disampaikan ke Sekretaris Daerah untuk dibahas oleh seluruh Kepala Perangkat Daerah untuk memastikan program dan kegiatan perangkat daerah telah diakomodir dalam Rancangan akhir RKPD.



## 6. Penetapan RKPD

RKPD ditetapkan dengan Peraturan Bupati setelah RKP dan RKPD Provinsi ditetapkan. Hal tersebut bertujuan agar ada keselarasan antara perencanaan di tingkat pusat, propinsi dan daerah.

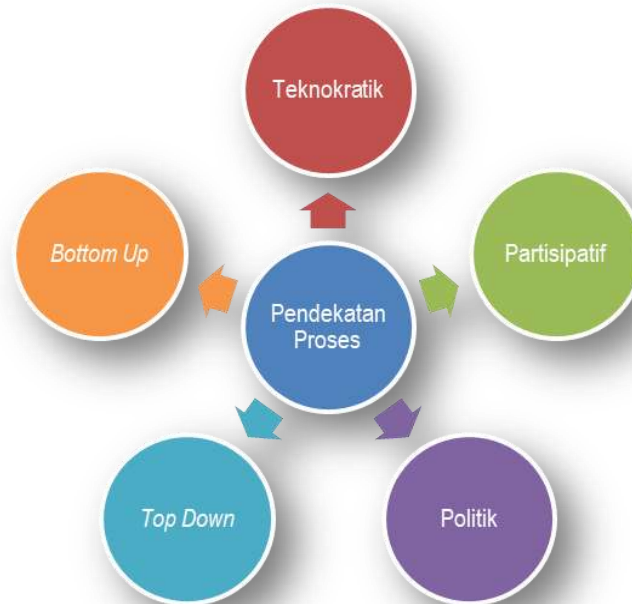
RKPD Kabupaten Tebo Tahun 2023 disusun untuk mencermati keberhasilan pembangunan yang diperoleh dalam tahun 2021 dan perkiraan pencapaian hasil pembangunan pada tahun 2023, serta mempertimbangkan permasalahan dan tantangan yang diperkirakan terjadi pada tahun 2023. Perpaduan berbagai faktor ini selanjutnya dituangkan menjadi Tema Pembangunan tahun 2023, yang mewarnai rencana aksi RKPD Kabupaten Tebo Tahun 2023.

Pendekatan yang digunakan dalam proses penyusunan RKPD menggunakan pendekatan proses yaitu **teknokratik, partisipatif, politis, top down dan bottom up** sedangkan untuk pendekatan substansi menggunakan pendekatan **tematik, holistik, integratif dan spasial** sebagaimana digunakan dalam penyusunan RKP tahun 2023.



## A. Pendekatan Proses

**Gambar 1.3**  
**Pendekatan Proses penyusunan RKPD Tahun 2023**



Pendekatan **teknokratik** dilakukan melalui forum diskusi dan konsultasi yang melibatkan pemangku kepentingan dan Perangkat Daerah di lingkungan Pemerintah Kabupaten Tebo.

Pendekatan **partisipatif** dilakukan dengan mengembangkan forum konsultasi publik yang melibatkan tokoh masyarakat dan organisasi masyarakat dalam merumuskan masalah dan prioritas pembangunan daerah tahun 2023.

Pendekatan **politik** dalam penyusunan RKPD Tahun 2023 dilakukan dengan cara mengedepankan proses politik di lingkungan Pemerintah Kabupaten Tebo sesuai dengan ketentuan perundangan yang berlaku. Pada prinsipnya pendekatan politik memandang bahwa proses penyusunan rencana harus mengedepankan kehendak dan kepentingan rakyat pemilih yang sudah memberikan hak pilihnya kepada organisasi politik dan Kepala Daerah berdasarkan program-program pembangunan yang ditawarkan.

Pendekatan **top down** dilakukan dengan mengacu pada arah kebijakan dalam RPJMN Tahun 2020 – 2024, RPJMD Provinsi Jambi Tahun 2021 – 2026 dan RPJPD Kabupaten Tebo Tahun 2005 – 2025.

Pendekatan **bottom up** dilakukan dengan memperhatikan usulan dari desa/kelurahan dan kecamatan melalui forum Musyawarah Perencanaan Pembangunan (Musrenbang). Musrenbang Desa/kelurahan dan Kecamatan dihadiri oleh seluruh pemangku kepentingan pembangunan daerah.

**Gambar 1.4**  
**Pelaksanaan Musrenbang Desa/ Kelurahan dan Kecamatan**



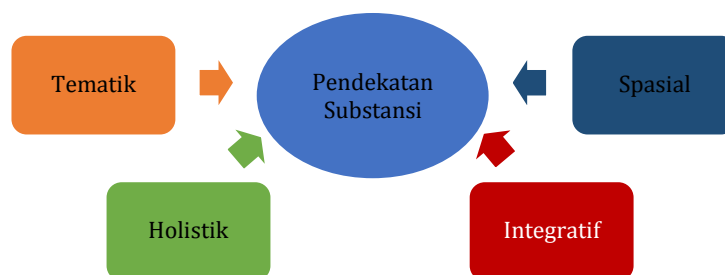
**Gambar 1.5**  
**Bupati dan Perangkat Daerah terkait mendengar aspirasi masyarakat**



## B. Pendekatan Substansi

RKPD Kabupaten Tebo Tahun 2023 juga menggunakan pendekatan substansi **Tematik, Holistik, Integratif dan Spasial**, sebagaimana yang digunakan dalam penyusunan RKP 2023.

**Gambar 1.6**  
**Pendekatan Substansi Penyusunan RKPD Tahun 2023**





Pendekatan **tematik** adalah tema – tema yang menjadi prioritas dalam suatu jangka waktu tertentu, sedangkan pendekatan **holistik** penjabaran tematik dari tema pembangunan kedalam perencanaan dan penganggaran yang komprehensif mulai dari hulu sampai ke hilir dalam suatu rangkaian kegiatan, pendekatan **integratif** adalah upaya keterpaduan pelaksanaan perencanaan program pemerintah daerah dilihat dari peran perangkat daerah dan pemangku kepentingan lainnya dan upaya keterpaduan dari berbagai sumber pembiayaan dan pendekatan **spasial** adalah kegiatan pembangunan yang direncanakan secara fungsional lokasinya harus berkaitan satu sama lain antara wilayah dan keterkaitan antar wilayah.

Untuk memudahkan pelaksanaan proses perencanaan pembangunan daerah dan memperkuat pendekatan perencanaan tersebut, Pemerintah Kabupaten Tebo menerapkan sistem informasi dalam *e-planning* dan *e-budgeting* menggunakan SIPD (Sistem Informasi Pemerintahan Daerah) Kemendagri. Sistem ini berfungsi untuk meningkatkan transparansi, akuntabilitas, efisiensi dan efektivitas seluruh proses perencanaan dan penganggaran daerah. Disamping itu, penerapan sistem *e-planning* bertujuan untuk memastikan bahwa setiap kebijakan, program, kegiatan dan pagu anggaran yang akan dilaksanakan oleh Perangkat Daerah benar-benar dihasilkan melalui proses perencanaan yang transparan mulai dari Musrenbang Desa / Kelurahan, Musrenbang Kecamatan, Forum Perangkat Daerah, Musrenbang Kabupaten serta melalui penjangkaran aspirasi masyarakat pada saat anggota DPRD melakukan kegiatan reses di Desa / Kelurahan dan kecamatan.

Sebagai dokumen perencanaan tahunan, RKPD Kabupaten Tebo Tahun 2023 merupakan penjabaran tahun pertama pelaksanaan Peraturan Daerah Kabupaten Tebo Nomor 12 Tahun 2022 tentang Rencana Pembangunan Daerah Tahun 2023-2026 yang memuat sasaran, arah kebijakan, dan strategi pembangunan. Penyusunan RKPD merupakan upaya dalam menjaga kesinambungan pembangunan terencana dan sistematis yang dilaksanakan



oleh seluruh *stakeholder* pembangunan (pemerintah, dunia usaha, dan masyarakat) dengan memanfaatkan berbagai sumber daya yang tersedia secara optimal, efisien, efektif dan akuntabel dengan tujuan akhir meningkatkan kualitas hidup manusia dan masyarakat secara berkelanjutan.

Dengan demikian, RKPD Tahun 2023 adalah pedoman bagi seluruh perangkat daerah dalam menyusun Rencana Kerja (Renja) Perangkat Daerah Tahun 2023, serta menjadi bahan dalam proses penyusunan APBD yang dimulai dari penyusunan Kebijakan Umum (KU) dan Prioritas dan Plafon Anggaran Sementara (PPAS) APBD.

RKPD mempunyai kedudukan, peran dan fungsi yang sangat strategis dalam penyelenggaraan pemerintah daerah, yaitu :

- a. *Secara Substansial*, memuat arah kebijakan ekonomi dan keuangan daerah, rencana program, kegiatan, indikator kinerja, pagu indikatif, kelompok sasaran, lokasi kegiatan, prakiraan maju dan perangkat daerah penanggung jawab yang wajib dilaksanakan pemerintahan daerah dalam 1 (satu) tahun;
- b. *Secara Normatif*, menjadi dasar penyusunan Kebijakan Umum APBD (KUA) dan Prioritas dan Plafon Anggaran Sementara (PPAS) yang akan diusulkan oleh Kepala Daerah untuk disepakati bersama dengan DPRD sebagai landasan penyusunan Rancangan Anggaran Pendapatan dan Belanja Daerah;
- c. *Secara Operasional*, memuat arahan untuk peningkatan kinerja pemerintahan dibidang pelayanan dan pemberdayaan masyarakat serta Pemerintah Daerah yang menjadi tanggung jawab masing-masing Kepala Perangkat Daerah dalam melaksanakan tugas dan fungsinya yang ditetapkan dalam Renja Perangkat Daerah; dan
- d. *Secara Faktual*, menjadi tolak ukur untuk menilai capaian kinerja penyelenggaraan pemerintahan daerah merealisasikan program dan kegiatan dalam mewujudkan kesejahteraan masyarakat.



Kedudukan RKPD dalam pelaksanaan pembangunan di Kabupaten Tebo adalah menjembatani antara perencanaan strategis jangka menengah dengan perencanaan dan penganggaran tahunan yang memuat arah kebijakan pembangunan, prioritas pembangunan, rancangan kerangka ekonomi daerah dan program kegiatan Perangkat Daerah (PD), yang selanjutnya sebagai pedoman dalam penyusunan Kebijakan Umum Anggaran, Prioritas Plafon Anggaran Sementara dan Rancangan Anggaran Pendapatan dan Belanja Daerah.

Tersusunnya RKPD Kabupaten Tebo ini diharapkan dapat mewujudkan keterpaduan antara perencanaan dan penganggaran. Dimana pengambilan keputusan penetapan program dan kegiatan yang direncanakan merupakan satu kesatuan proses perencanaan dan penganggaran yang terintegrasi dan konsisten untuk menjamin tercapainya tujuan dan sasaran program dan kegiatan pembangunan daerah.

## 1.2 Dasar Hukum Penyusunan

Peraturan perundang-undangan yang melatarbelakangi penyusunan RKPD Tahun 2023 Kabupaten Tebo adalah:

1. Undang-Undang Nomor 54 Tahun 1999 Tentang pembentukan Kabupaten Sarolangun, **Kabupaten Tebo**, Kabupaten Muaro Jambi dan Kabupaten Tanjung Jabung Timur sebagaimana yang termuat dalam Lembaran Negara Tahun 1999 Nomor 182 dan Tambahan Lembaran Negara Nomor 3903;
2. Undang-Undang Republik Indonesia Nomor 28 Tahun 1999 tentang Penyelenggaraan Negara yang Bersih dan Bebas Korupsi, Kolusi dan Nepotisme;
3. Undang-Undang Nomor 17 Tahun 2003 tentang Keuangan Negara (Lembaran Negara Tahun 2003 Nomor 47, Tambahan Lembaran Negara Nomor 4286);
4. Undang-Undang Nomor 25 Tahun 2004 tentang Sistem Perencanaan Pembangunan Nasional (Lembaran Negara Republik Indonesia Tahun 2004 Nomor 104, Tambahan Lembaran Negara Republik Indonesia Nomor 4421);
5. Undang–Undang Nomor 23 Tahun 2014 tentang Pemerintahan Daerah



- (Lembaran Negara Republik Indonesia Tahun 2015 Nomor 58, Tambahan Lembaran Negara Republik Indonesia Nomor 5679);
6. Undang-Undang Nomor 01 Tahun 2022 tentang Hubungan Keuangan antara Pemerintah Pusat dan Pemerintah Daerah (Lembaran Negara Republik Indonesia Tahun 2022 Nomor 04, Tambahan Lembaran Negara Republik Indonesia Nomor 6757);
  7. Undang-Undang Nomor 17 Tahun 2007 tentang Rencana Pembangunan Jangka Panjang (RPJP) Nasional Tahun 2005-2025 (Lembar Negara Republik Indonesia Tahun 2007 Nomor 33, Tambahan Lembaran Negara Republik Indonesia Nomor 4700);
  8. Undang-undang Nomor 2 Tahun 2020 tentang Penetapan Peraturan Pemerintah Pengganti Undang-undang Nomor 1 Tahun 2020 tentang Kebijakan Keuangan Negara dan Stabilitas Sistem Keuangan untuk Penanganan Pandemi Covid-19 dan/atau Dalam Rangka Menghadapi Ancaman yang Membahayakan Perekonomian Nasional dan/atau Stabilitas Sistem Keuangan ( Lembaran Negara Republik Indonesia Tahun 2020 Nomor 87, Tambahan Lembaran Negara Republik Indonesia Nomor 6485);
  9. Undang-undang Nomor 11 Tahun 2020 tentang Cipta Kerja ( Lembaran Negara Republik Indonesia Tahun 2020 Nomor 245, Tambahan Lembaran Negara Republik Indonesia Nomor 6573);
  10. Peraturan Pemerintah Nomor 12 Tahun 2017 tentang Pembinaan dan pengawasan Penyelenggaraan Pemerintahan Daerah (Lembaran Negara Republik Indonesia Tahun 2017 Nomor 73, Tambahan Lembaran Negara Republik Indonesia Nomor 6041);
  11. Peraturan Pemerintah Nomor 13 Tahun 2017 tentang perubahan atas Peraturan Pemerintah Nomor 26 Tahun 2008 tentang RTRW Nasional (Lembaran Negara Republik Indonesia Nomor 6042);
  12. Peraturan Pemerintah Nomor 02 Tahun 2018 tentang Standar Pelayanan Minimal (Lembaran Negara Republik Indonesia Tahun 2018 Nomor 2);



13. Peraturan Pemerintah Nomor 12 Tahun 2019 tentang Pengelolaan Keuangan Daerah (Lembaran Negara Republik Indonesia Republik Indonesia Tahun 2019 Nomor 42, Tambahan Lembaran Negara Republik Indonesia Nomor 6322);
14. Peraturan Pemerintah Republik Indonesia Nomor 13 Tahun 2019 Tentang Laporan Dan Evaluasi Penyelenggaraan Pemerintahan Daerah (Lembaran Negara Republik Indonesia Nomor 6323);
15. Peraturan Pemerintah Nomor 72 Tahun 2019 tentang perubahan atas Peraturan Pemerintah Nomor 18 Tahun 2016 tentang Perangkat Daerah (Lembaran Negara Republik Indonesia Tahun 2019 Nomor 187, Tambahan Lembaran Negara Republik Indonesia Nomor 6402);
16. Peraturan Pemerintah Nomor 82 Tahun 2020 tentang Komite Penanganan Corona Virus Disease 2019 (Covid-19) dan Pemulihan Ekonomi Nasional;
17. Peraturan Pemerintah Nomor 21 Tahun 2021 tentang Penyelenggaraan Penataan Ruang (Lembaran Negara Republik Indonesia Tahun 2021 Nomor 31, Tambahan Lembaran Negara Republik Indonesia Nomor 6633);
18. Peraturan Presiden Nomor 59 Tahun 2017 tentang Pelaksanaan Pencapaian Tujuan Pembangunan Berkelanjutan (Lembaran Negara Republik Indonesia Nomor 136 Tahun 2017);
19. Peraturan Presiden Nomor 18 Tahun 2020 Tentang Rencana Pembangunan Jangka Menengah Nasional Tahun 2020-2024 (Lembaran Negara Republik Indonesia Tahun 2020 Nomor 10);
20. Peraturan Menteri Dalam Negeri Nomor 86 Tahun 2017 tentang Tata Cara Perencanaan, Pengendalian Dan Evaluasi Pembangunan Daerah, Tata Cara Evaluasi Rancangan Peraturan Daerah Tentang Rencana Pembangunan Jangka Panjang Daerah Dan Rencana Pembangunan Jangka Menengah Daerah, Serta Tata Cara Perubahan Rencana Pembangunan Jangka Panjang Daerah, Rencana Pembangunan Jangka Menengah Daerah, Dan Rencana Kerja Pemerintah Daerah;



21. Peraturan Menteri Dalam Negeri Nomor 100 Tahun 2018 tentang Penerapan Standar Pelayanan Minimal (Berita Negara Republik Indonesia Tahun 2018 Nomor 1540);
22. Peraturan Menteri Dalam Negeri Nomor 120 Tahun 2018 tentang Perubahan atas Peraturan Menteri Dalam Negeri Nomor 80 Tahun 2015 tentang Pembentukan Produk Hukum Daerah (Berita Negara Republik Indonesia Tahun 2019 Nomor 157);
23. Peraturan Menteri Dalam Negeri Nomor 90 Tahun 2019 tentang Klasifikasi, Kodefikasi dan Nomenklatur Perencanaan Pembangunan dan Keuangan Daerah (Berita Negara Republik Indonesia Tahun 2019 Nomor 1447);
24. Peraturan Menteri Dalam Negeri Nomor 18 Tahun 2020 tentang Peraturan Pelaksanaan Peraturan Pemerintah Republik Indonesia Nomor 13 Tahun 2019 Tentang Laporan Dan Evaluasi Penyelenggaraan Pemerintahan Daerah (Berita Negara Republik Indonesia Tahun 2020 Nomor 288);
25. Peraturan Menteri Dalam Negeri Nomor 77 Tahun 2020 tentang Pedoman Teknis Pengelolaan Keuangan Daerah (Berita Negara Republik Indonesia Tahun 2020 Nomor 1781);
26. Peraturan Menteri Dalam Negeri Nomor 81 Tahun 2022 tentang Pedoman Penyusunan RKPD Tahun 2023;
27. Peraturan Daerah Provinsi Jambi Nomor 6 Tahun 2009 tentang Rencana Pembangunan Jangka Panjang (RPJP) Daerah Provinsi Jambi Tahun 2005-2025 (Lembaran Daerah Provinsi Jambi Tahun 2009 Nomor 6);
28. Peraturan Daerah Provinsi Jambi Nomor 10 Tahun 2013 Tentang Rencana Tata Ruang Wilayah Provinsi Jambi Tahun 2013-2033;
29. Peraturan Daerah Provinsi Jambi Nomor 11 Tahun 2021 Tentang Rencana Pembangunan Jangka Menengah Daerah Provinsi (RPJMD) Jambi Tahun 2021-2026;
30. Peraturan Daerah Kabupaten Tebo Nomor 6 tahun 2013 tentang Rencana Tata Ruang Wilayah Kabupaten Tebo Tahun 2013-2033 (Lembaran Daerah





- Kabupaten Tebo Tahun 2013 Nomor 6);
31. Peraturan Daerah Kabupaten Tebo Nomor 3 Tahun 2014 tentang Perubahan Atas Peraturan Daerah Kabupaten Tebo Nomor 3 Tahun 2007 Tentang Rencana Pembangunan Jangka Panjang Daerah (RPJPD) Kabupaten Tebo Tahun 2006-2026 (Lembaran Daerah Kabupaten Tebo Tahun 2014 Nomor 3);
  32. Peraturan Daerah Kabupaten Tebo Nomor 12 Tahun 2022 tentang Rencana Pembangunan Daerah Tahun 2023-2026;
  33. Peraturan Daerah Kabupaten Tebo Nomor 2 Tahun 2019 tentang tentang Perubahan Kedua atas Peraturan Daerah Kabupaten Tebo Nomor 8 Tahun 2016 tentang Pembentukan dan Susunan Perangkat Daerah Kabupaten Tebo (Lembaran Daerah Kabupaten Tebo Tahun 2019 Nomor 2).

### **1.3 Hubungan Antar Dokumen**

RKPD Kabupaten Tebo Tahun 2023 disusun untuk menjamin keterkaitan dan konsistensi antara perencanaan, penganggaran, pelaksanaan dan pengawasan. Penyusunan RKPD Tahun 2023 merupakan bagian dari pelaksanaan sistem perencanaan pembangunan nasional dan sistem perencanaan dan penganggaran terpadu (*e-planning* dan *e-budgeting*) sebagai suatu kesatuan yang tidak terpisahkan. Sebagai suatu produk perencanaan, RKPD Tahun 2023 terintegrasi dengan dokumen perencanaan lainnya yang meliputi (1) RPJPD, (2) RPD, (3) Renstra Perangkat Daerah dan (4) Renja Perangkat Daerah. Secara substansi, keberadaan RKPD dengan dokumen tersebut membentuk keterkaitan yang bersifat hierarkis, dimana dokumen dengan jangka waktu yang lebih panjang menjadi rujukan bagi dokumen dengan jangka waktu yang lebih pendek. Selain itu penyusunan RKPD Tahun 2023 juga memperhatikan dokumen perencanaan tata ruang wilayah yang telah ditetapkan dalam Peraturan Daerah Nomor 6 Tahun 2013 tentang RTRW Kabupaten Tebo Tahun 2013 – 2033.

RKPD Tahun 2023 akan menjadi dasar dalam penyusunan Kebijakan Umum APBD, Prioritas dan Plafon Anggaran Sementara (PPAS) dan Rencana



Kerja dan Anggaran (RKA) Perangkat Daerah Kabupaten Tebo Rancangan Anggaran Pendapatan dan Belanja Daerah (RAPBD) Kabupaten Tebo Tahun 2023.

Selain itu, Mengingat RKPD merupakan satu kesatuan dalam sistem perencanaan pembangunan nasional, maka RKPD 2023 juga merujuk pada dokumen–dokumen perencanaan yang sudah ada yaitu RPD Kabupaten Tebo, RPJMD Provinsi Jambi dan RPJMN sesuai amanat Permendagri 86 Tahun 2017, penyusunan RKPD Kabupaten Tebo Tahun 2023 juga mengacu pada Rancangan Rencana Kerja Pemerintah (RKP) Tahun 2023 yang merupakan penjabaran dari Rencana Pembangunan Jangka Menengah Nasional (RPJMN) 2020 - 2024 serta Rencana Kerja Pemerintah Daerah Provinsi Jambi sebagai penjabaran dari Rencana Pembangunan Jangka Menengah Daerah (RPJMD) Provinsi Jambi Tahun 2021 – 2026.

Sebagai suatu produk perencanaan, RPJMD tetap tidak dapat dipisahkan keberadaannya dengan dokumen perencanaan dan penganggaran lainnya. RPJMD ini terintegrasi dan merupakan satu kesatuan dengan dokumen perencanaan lainnya baik di tingkat nasional maupun daerah, terutama dengan dokumen perencanaan dan penganggaran yang dikeluarkan oleh pemerintah daerah.

### **1.3.1 Hubungan RKPD Tahun 2023 dengan RKP Tahun 2023.**

Dokumen RKPD Kabupaten Tebo Tahun 2023 secara substansi mengacu pada prioritas RKP Tahun 2023 dan program strategis nasional terutama menyangkut tujuan dan sasaran pembangunan, prioritas program dan kegiatan, serta kerangka pendanaan melalui mekanisme Musyawarah Perencanaan Pembangunan Nasional (Musrenbangnas).

Keterkaitan RKPD Tahun 2023 dan RKP Tahun 2023 juga menyangkut sinergi dan sinkronisasi kebijakan Pemerintah Kabupaten Tebo dengan kebijakan Pemerintah Pusat dalam mendukung pelaksanaan agenda pembangunan nasional. Selain mengacu pada RKP Tahun 2023, penyusunan RKPD Kabupaten Tebo Tahun 2023 juga



memperhatikan arah kebijakan kementerian/lembaga yang tercantum dalam Renstra Kementerian/Lembaga sebagai penjabaran RPJMN Tahun 2020-2024. Dengan demikian, dokumen RKPD Kabupaten Tebo tahun 2023 merupakan dokumen yang integratif, komprehensif, sinergis, dan konstruktif dalam mendukung pencapaian tujuan dan sasaran pembangunan nasional.

### 1.3.2 Hubungan RKPD dengan RKPD Provinsi Jambi

Wilayah Kabupaten Tebo yang secara administratif berada dalam wilayah Provinsi Jambi, sangat perlu untuk memperhatikan arah kebijakan pembangunan Kabupaten Tebo dengan arah kebijakan pembangunan Provinsi Jambi.

Keterkaitan RKPD Tahun 2023 dan RKPD Provinsi Jambi Tahun 2023 juga menyangkut sinergi dan sinkronisasi kebijakan Pemerintah Kabupaten dengan kebijakan Pemerintah Provinsi dalam mendukung pelaksanaan agenda pembangunan Provinsi Jambi sebagaimana tertuang dalam prioritas pembangunan Tahun 2023 yang disusun sebagai penjabaran tahun pertama RPJMD 2021 - 2026 yang memuat Visi Pemerintah Daerah Provinsi Jambi tahun 2021 - 2026 :

**“Terwujudnya Jambi Maju, Aman, Nyaman, Tertib, Amanah dan Profesional dibawah Ridho Allah SWT”**

Dalam rangka mewujudkan visi tersebut, ditetapkan 3 (tiga) Misi Pembangunan Provinsi Jambi Tahun 2021 - 2026, sebagai berikut:

1. **Memantapkan Tatakelola Pemerintahan**, yaitu menerapkan tata kelola pemerintahan yang efektif, bersih, dan melayani dengan didukung *e-government* yang terintegrasi.
2. **Memantapkan Perekonomian Masyarakat dan Daerah**, yaitu pengelolaan ekonomi yang maju, terkendali dan berkeadilan melalui pembinaan dan pengelolaan sumber daya alam dan komoditas unggulan yang berwawasan lingkungan, ketahanan bencana dan perubahan iklim, serta pembangunan infrastruktur pelayanan dasar, pengendalian



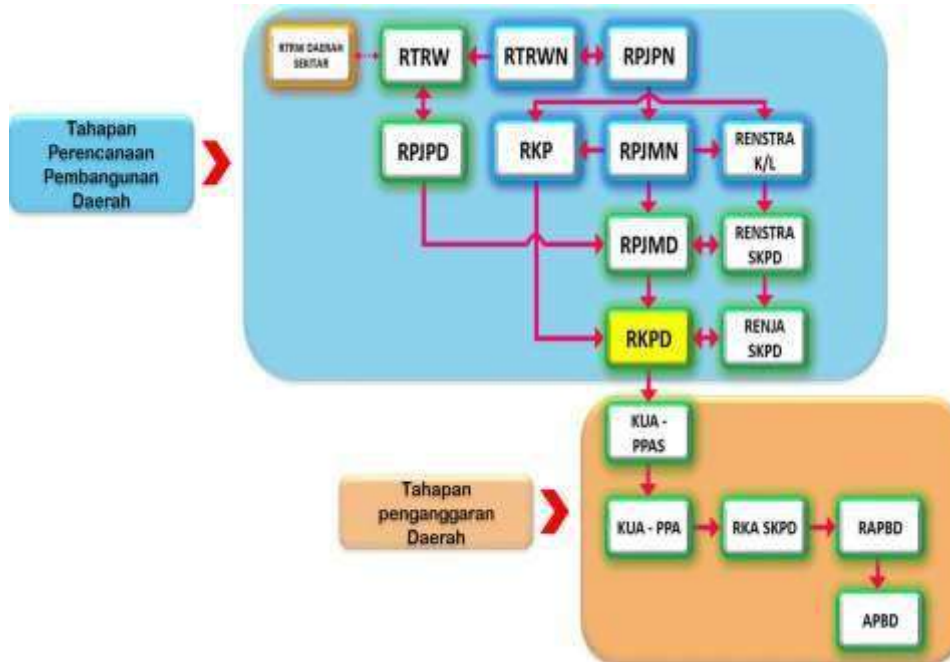
pemanfaatan ruang berdasarkan kearifan lokal untuk mengurangi kesenjangan dan menjamin pemerataan pembangunan.

3. **Memantapkan Kualitas Sumberdaya Manusia**, yaitu meningkatkan kualitas sumberdaya manusia sehingga berdaya saing melalui perluasan akses pendidikan, kesehatan, olahraga, keagamaan, sosial budaya dan kesetaraan gender.

Dengan adanya keterkaitan antara kebijakan pembangunan Kabupaten Tebo dengan Provinsi Jambi maka dokumen RKPD Kabupaten Tebo tahun 2023 merupakan dokumen yang integratif, komprehensif, sinergis, dan konstruktif dalam mendukung pencapaian tujuan dan sasaran pembangunan Provinsi Jambi dengan mengacu berbagai substansi dalam RKPD Provinsi Jambi Tahun 2023.

Keterkaitan hubungan RKPD dengan dokumen perencanaan dan penganggaran lainnya dapat dilihat pada gambar 1.8 :

**Gambar 1.8**  
**Hubungan antar dokumen terhadap RKPD Tahun 2023**



Adapun dokumen perencanaan dan penganggaran tersebut meliputi (1) Rencana Pembangunan Jangka Panjang Daerah (RPJPD), (2) Rencana Pembangunan Jangka Menengah Daerah (RPJMD) (3) Rencana Strategis Perangkat Daerah (Renstra-PD), (4) Rencana Kerja Pemerintah/Pembangunan Daerah (RKPD) dan Rencana Kerja Perangkat Daerah Renja-PD).

#### 1.4 . Sistematika Dokumen RKPD

Rencana Kerja Pembangunan Daerah (RKPD) Kabupaten Tebo Tahun 2023, disusun berdasarkan Permendagri 86 Tahun 2017 dalam sistematika sebagai berikut:

### BAB I PENDAHULUAN

Bab ini berisi tentang latar belakang penyusunan RKPD, dasar hukum penyusunan RKPD, hubungan dengan dokumen perencanaan lainnya, sistematika penulisan, serta maksud dan tujuan penyusunan RKPD Kabupaten Tebo Tahun 2023. Pada bagian ini dijelaskan mengenai gambaran umum penyusunan RKPD agar substansi pada bab-bab berikutnya dapat dipahami dengan baik.



### 1.1. Latar Belakang

Mengemukakan Pengertian ringkas tentang RKPD, proses penyusunan RKPD, kedudukan RKPD tahun rencana dalam periode dokumen RPJMD, keterkaitan antara dokumen RKPD dengan dokumen RPJMD, Renstra SKPD, Renja SKPD serta tindaklanjutnya dengan proses penyusunan RAPBD.

### 1.2. Dasar Hukum Penyusunan

Memberikan uraian ringkas tentang dasar hukum yang digunakan dalam penyusunan RKPD, baik yang berskala nasional, maupun lokal.

### 1.3 Hubungan Antar Dokumen

Bagian ini menjelaskan hubungan RKPD dengan dokumen lain yang relevan beserta penjelasannya.

### 1.4 Sistematika Dokumen RKPD

Memberikan uraian ringkas tentang tujuan penyusunan dokumen RKPD dan sasaran penyusunan dokumen RKPD

### 1.5 Maksud dan Tujuan

Rencana Kerja Pembangunan Daerah Tahun 2023, dimaksudkan untuk :

1. mewujudkan sinergitas dan sinkronisasi pelaksanaan pembangunan baik sektoral maupun kewilayahan, antar sektor, serta antar lembaga pemerintahan baik pusat, provinsi maupun kabupaten sehingga dapat menciptakan efektivitas dan efisiensi pengalokasian sumber daya yang tersedia.
2. menjadi pedoman dalam Penyempurnaan Rencana Kerja (renja) Perangkat Daerah Tahun 2023;
3. menjadi pedoman dalam penyusunan Kebijakan Umum Anggaran (KUA) serta Prioritas dan Plafon Anggaran Sementara (PPAS) dan RAPBD Tahun 2023;
4. sebagai instrumen evaluasi penyelenggaraan pemerintahan daerah.



Adapun tujuan yang hendak dicapai dalam penyusunan dokumen RKPD Kabupaten Tebo tahun 2023 ini, diantaranya:

1. Terwujudnya koordinasi antar pelaku pembangunan;
2. Terwujudnya integrasi, sinkronisasi dan sinergitas pembangunan baik antar daerah, antar ruang, antar waktu, antar fungsi pemerintahan maupun antar tingkat pemerintahan;
3. Terwujudnya keselarasan dan konsistensi antara perencanaan, penganggaran, pelaksanaan, pengendalian dan pengawasan;
4. Tercapainya pemanfaatan sumberdaya secara efisien, efektif, berkeadilan dan berkelanjutan.

## **BAB II GAMBARAN UMUM KONDISI DAERAH**

Bab ini menjelaskan tentang: 1).Gambaran umum daerah yang meliputi; aspek geografis, aspek kesejahteraan masyarakat, dan daya saing daerah, 2) Evaluasi pelaksanaan program dan kegiatan RKPD sampai tahun berjalan dan Realisasi RPJMD; dan 3). Permasalahan Pembangunan Daerah.

Evaluasi pelaksanaan RKPD tahun lalu menguraikan tentang hasil evaluasi RKPD tahun lalu, selain itu juga memperhatikan dokumen RPJMD dan dokumen RKPD tahun berjalan sebagai bahan acuan.

Capaian Kinerja penyelenggaraan pemerintahan menguraikan tentang kondisi geografi, demografi, pencapaian kinerja penyelenggaraan pemerintahan dan permasalahan pembangunan.

## **BAB III KERANGKA EKONOMI DAN KEUANGAN DAERAH**

Menguraikan tentang (1) Arah Kebijakan Ekonomi Daerah, yang meliputi: kondisi daerah tahun lalu (2020) dan perkiraan tahun berjalan (2021), Tantangan dan prospek perekonomian daerah tahun 2023, (2) Arah kebijakan keuangan daerah, yang menerangkan proyeksi keuangan daerah dan kerangka pendanaan, serta arah kebijakan keuangan daerah yang menguraikan arah kebijakan pendapatan daerah, arah kebijakan belanja daerah, arah kebijakan pembiayaan daerah.



Bab ini juga memuat penjelasan tentang kondisi ekonomi tahun lalu dan perkiraan tahun berjalan, yang antara lain mencakup indikator pertumbuhan ekonomi daerah, sumber-sumber pendapatan dan kebijakan pemerintah daerah Baik Arah kebijakan Ekonomi Nasional, Kebijakan Perekonomian Jambi, Kondisi Perekonomian Kabupaten Tebo dan Arah kebijakan Ekonomi Daerah, yang diperlukan dalam pembangunan perekonomian daerah meliputi pendapatan daerah, belanja daerah dan pembiayaan daerah.

#### **BAB IV SASARAN DAN PRIORITAS PEMBANGUNAN DAERAH**

Menguraikan secara eksplisit perumusan prioritas dan sasaran pembangunan daerah berdasarkan hasil analisis terhadap hasil evaluasi pelaksanaan RKPD tahun 2023 dan capaian kinerja yang direncanakan dalam RPJMD, identifikasi isu strategis dan masalah mendesak ditingkat daerah dan nasional, rancangan kerangka ekonomi makro daerah beserta kerangka pendanaannya. Selanjutnya pada bab ini juga menjelaskan tujuan dan sasaran pembangunan serta prioritas dan Pembangunan meliputi Tujuan dan Sasaran Pembangunan, Prioritas Pembangunan Tahun 2023, Kebijakan Pembangunan Daerah dengan Pendekatan Tematik, Holistik, Integratif dan Spasia I seta Inovasi Program Pembangunan Tahun 2023.

#### **BAB V ARAH KEBIJAKAN PEMBANGUNAN KABUPATEN**

Mengemukakan secara eksplisit rencana program dan kegiatan prioritas daerah yang disusun berdasarkan evaluasi pembangunan tahunan, kedudukan RKPD tahun 2023 dan capaian kinerja yang direncanakan dalam RPJMD. Rencana program dan kegiatan prioritas harus mewakili aspirasi dan kepentingan masyarakat. Diuraikan tentang matrik Renja dari program dan kegiatan PD tahun 2023, yang bermanfaat atau memiliki nilai kegunaan bagi masyarakat.

#### **BAB VI KINERJA PENYELENGGARAAN PEMERINTAHAN DAERAH**

Memuat penetapan indikator kinerja penyelenggaraan pemerintahan daerah tahun 2023 sebagai panduan dalam pencapaian kinerja tahunan yang ditetapkan menjadi Indikator Kinerja Utama (IKU) maupun Indikator Kinerja





Kunci (IKK) pada akhir tahun perencanaan.

## **BAB VII PENUTUP**

Mengemukakan RKPD tentang penjelasan singkat tentang kaidah pelaksanaan yang telah ditempuh, dalam rangka mendorong partisipasi masyarakat dan menjadi pedoman rancangan akhir Renja SKPD serta sebagai bahan penyusunan KUA/PPAS dan RAPBD tahun yang direncanakan.



## **BAB II**

### **GAMBARAN UMUM KONDISI DAERAH**

Gambaran umum kondisi daerah Kabupaten Tebo meliputi beberapa aspek yang terdiri dari aspek geografi dan demografi, aspek kesejahteraan masyarakat, aspek pelayanan umum dan aspek daya saing daerah, dapat diuraikan sebagai berikut:

#### **2.1 Aspek Geografi dan Demografi**

##### **2.1.1 Aspek Geografi**

###### **a. Letak Wilayah dan Luas Wilayah**

Secara astronomis Kabupaten Tebo terletak antara  $0^{\circ} 52'32''$ -  $01^{\circ} 54' 50''$  LS dan  $101^{\circ} 48' 57''$  -  $102^{\circ} 49' 17''$  BT. Daerah ini beriklim tropis, dimana 84,96% daerahnya berada pada ketinggian  $<99$  m dari permukaan laut. Berdasarkan posisi geografis Kabupaten Tebo memiliki batas-batas: sebelah Utara berbatasan dengan Provinsi Riau; sebelah Selatan berbatasan dengan Kabupaten Bungo dan Kabupaten Merangin; sebelah Barat berbatasan dengan Provinsi Sumatera Barat dan Kabupaten Bungo; dan sebelah Timur berbatasan dengan Kabupaten Batanghari dan Kabupaten Tanjung Jabung Barat.

Kabupaten Tebo merupakan satu di antara kabupaten di dalam wilayah Provinsi Jambi yang dibentuk berdasarkan Undang-undang Nomor 54 Tahun 1999 tentang Pembentukan Kabupaten Sarolangun, Kabupaten Tebo, Kabupaten Muaro Jambi dan Kabupaten Tanjung Jabung Timur. Pemerintah Kabupaten Tebo terdiri dari 12 Kecamatan, 107 Desa dan 5 Kelurahan, untuk lebih jelas rincian dapat dilihat pada tabel berikut ini:

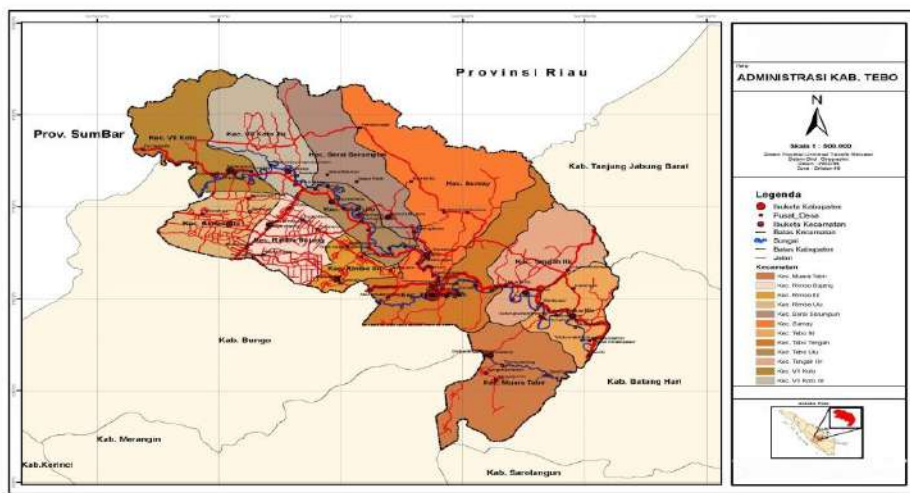
**Tabel 2. 1.**  
**Desa dan Kelurahan Perkecamatan**  
**dalam Kabupaten Tebo Tahun 2021**

No	Kecamatan	Desa	Kelurahan
1.	Tebo Ilir	10	1
2.	Muara Tabir	8	-
3.	Tebo Tengah	10	2
4.	Sumay	12	-
5.	Tengah Ilir	5	-
6.	Rimbo Bujang	7	1
7.	Rimbo Ulu	6	-
8.	Rimbo Ilir	9	-
9.	Tebo Ulu	16	1
10.	VII Koto	10	-
11.	Serai Serumpun	8	-
12.	VII Koto Ilir	6	-
Jumlah		107	5

Sumber :BPS Kabupaten Tebo, 2022

Kabupaten Tebo memiliki luas wilayah 646.100 Ha (6.461 km<sup>2</sup>) atau 12,88 % dari luas Provinsi Jambi. Wilayah kecamatan terluas adalah Kecamatan Sumay yakni 1.268 Km<sup>2</sup> atau 19,63% dari luas Kabupaten Tebo dan yang wilayahnya paling kecil adalah Kecamatan Rimbo Ilir dengan luas 214.34 Km<sup>2</sup> atau 3.32% dari luas Kabupaten Tebo seperti terlihat pada gambar dan tabel di bawah ini:

**Gambar 2.1**  
**Peta Administrasi Kabupaten Tebo**



**Tabel 2. 2.**  
**Luas Wilayah Kabupaten Tebo**  
**Menurut Kecamatan Tahun 2021**

No	Kecamatan	Nama Ibu Kota	Luas	
			Km2	%
1	Tebo Ilir	Sungai Bengkal	708,70	10,97
2	Muara Tabir	Pintas Tuo	509,30	7,88
3	Tebo Tengah	Muara Tebo	983,56	15,22
4	Sumay	Teluk Singkawang	1.268,00	19,63
5	Tengah Ilir	Mengupeh	221,44	3,43
6	Rimbo Bujang	Wirotho Agung	406,92	6,30
7	Rimbo Ulu	Suka Damai	295,74	4,58
8	Rimbo Ilir	Karang Dadi	214,34	3,32
9	Tebo Ulu	Pulau Temiang	410,30	6,35
10	VII Koto	Sungai Abang	658,79	10,20
11	Serai Serumpun	Sekutur Jaya	315,70	4,89
12	VII Koto Ilir	Balai Rajo	468,21	7,25
Jumlah			6.461,00	100,00

Sumber : BPS Kabupaten Tebo, 2022

b. Topografi

Kabupaten Tebo merupakan dataran rendah, sedikit berbukit dan rawa-rawa dengan kemiringan bervariasi. Daerah rawa terdapat di sepanjang aliran sungai Batanghari, Batang Tebo, Batang Tabir dan Batang Sumay. Panjang sungai yang membentuk Daerah Aliran Sungai (DAS) dalam Kabupaten Tebo adalah Sungai Batanghari 300 Km, Sungai Batang Tebo 29 Km, Sungai Batang Tabir 52 Km, Sungai Batang Sumay 70 Km, Sungai Batang Langsisip 23 Km dan Sungai Batang Jujuhan 7 Km.

Berdasarkan ketinggian Kabupaten Tebo dikelompokkan menjadi 3 bagian yaitu daerah dataran rendah dengan ketinggian <50 M di Kecamatan Tebo Ilir, dataran rendah dengan ketinggian 50–100 meter di Kecamatan Tebo Tengah dan Rimbo Bujang. Daerah dataran tinggi dengan ketinggian sedang diantara 100–1000 meter di Kecamatan Sumay.

c. Geologi, Jenis Tanah, Hidrologi dan Klimatologi

Struktur geologi wilayah Kabupaten Tebo relatif kompleks, meliputi peristiwa tektonik dari karbon dan resen. Unsur struktur utama batuan adalah lipatan termasuk belahan dan sesar. Batuan Pra Tersier memperlihatkan pelipatan dan belahan berulang-ulang. Penempatan belahan dalam batuan Pra

Tersier menunjukkan pola kompleks dimana corak umum sejarah tektonik Kabupaten Tebo yaitu belahan utama mempunyai arah Timur-Barat dengan kemiringan ke Utara dan Selatan menunjukkan belahan tersebut telah berlipat sekitar lipatan tegak yang berarah Timur-Barat. Formasi batuan di Kabupaten Tebo secara stratigrafi dari berumur tua ke muda adalah Granit, Formasi Gangsal, Formasi Lahat, Formasi Talang Akar, Formasi Gumai, Formasi Air Benakat, Formasi Muara Enim, Formasi Kasai, Undak Sungai dan Alluvial. Untuk lebih jelasnya dapat dilihat pada tabel berikut ini:

**Tabel 2. 3.**  
**Kondisi Geologi Kabupaten Tebo**

Formasi Geologi	Luas (Ha)	Formasi Geologi	Luas (Ha)
Alluvium	78.346,26	Formasi Lakat	2.382,40
Anggota Atas	66.909,64	Formasi Muara Enim	110.001,02
Anggota Batu Gamping	11.963,27	Formasi Pengabuhan	2.602,46
Anggota Bawah	5.612,40	Formasi Talangakar	12.073,50
Anggota Bawah Formasi Telisa	5.319,00	Formasi Tualang	378,00
Diorit	212,68	Granit	7.266,55
Formasi Air Benakat	44.513,44	Granodiorit	12,46
Formasi Gangsal	27.097,72	Kipas Aluvium	90,23
Formasi Gumai	16.904,76	Lava	1,56
Formasi Kasai	162.909,28	Oligo-Miocene Volcanic Rock	228,75
Formasi Kelesa	150,12	Sedimen Jura	87,49
Formasi Lahat	7.888,65	Undifferentiated Volcanic Breccia	25.286,32

Sumber : Profil Pembangunan Kabupaten Tebo, 2022

Wilayah Kabupaten Tebo mempunyai tanah yang berkualitas cukup baik dalam jenis dan penyebarannya sehingga memungkinkan untuk pengembangan usaha pertanian. Di daerah ini terdapat empat jenis tanah, yakni jenis Tanah Podzolik merupakan yang terbesar yaitu 438.000 Ha (67,79%), selanjutnya adalah Latosol 204.600 Ha (31,67%), Aluvial 2.200 Ha (0,34%) dan Organosol 1.300 Ha (0,20%). Dilihat dari jenis tanah Kabupaten Tebo memiliki jenis tanah yang tidak terlalu bervariasi. Jenis tanah ini juga tidak sama di setiap kecamatan, yang memiliki tiga jenis tanah hanya Kecamatan Tebo Ilir dan Kecamatan Tebo Ulu, selebihnya memiliki paling banyak dua jenis tanah. Kondisi demikian mempermudah perencanaan pengembangan kawasan pertanian sesuai dengan jenis tanahnya seperti kawasan perkebunan dan kawasan tanaman pangan.



Jenis tanah latosol terdapat hampir di semua kecamatan, kecuali Kecamatan Muara Tabir. Sedangkan jenis tanah Organosol tidak terdapat di kecamatan Tengah Ilir, VII Koto Ilir, Serai Serumpun dan Muara Tabir. Jenis tanah Alluvial terdapat di kecamatan Tebo Tengah, Sumay, Tebo Ulu, VII Koto, Rimbo Bujang dan Rimbo Ilir dan VII Koto Ilir. Untuk penyebaran jenis tanah di Kabupaten Tebo dapat dilihat pada tabel berikut ini:

**Tabel 2. 4.**  
**Penyebaran Jenis Tanah di Kabupaten Tebo**

No	Kecamatan	Jenis Tanah (Ha)				Jumlah (Ha)
		PMK	Latosol	Alluvial	Organosol	
1	Tebo Tengah	80.789	3.537	13.747	283	98.356
2	Tebo Ilir	32.246	24.096	-	14.528	70.870
3	Sumay	56.566	49.991	6.722	13.521	126.800
4	Tebo Ulu	34.920	819	2.035	3.256	41.030
5	VII Koto	44.301	18.828	2.350	400	65.879
6	Rimbo Bujang	32.563	2.641	3.252	2.236	40.692
7	Rimbo Ilir	20.944	220	152	118	21.434
8	Rimbo Ulu	26.900	650	-	2.024	29.574
9	Tengah Ilir	12.456	9.688	-	-	22.144
10	VII Koto Ilir	26.358	18.114	2.349	-	46.821
11	Serai Serumpun	18.981	12.589	-	-	31.570
12	Muara Tabir	50.930	-	-	-	50.930
<b>Jumlah</b>		437.954	141.173	30.607	36.366	646.100
<b>% Kabupaten</b>		67,78	21,85	4,74	5,63	100

Sumber : DTPHKP Kab. Tebo, 2022

Iklim Kabupaten Tebo secara umum iklim tropis yang ditandai dengan adanya dua musim yaitu musim penghujan yang berkisar antara bulan September sampai bulan Mei dan musim kemarau antara bulan Juni sampai Agustus, sedangkan rata-rata curah hujan tahunan adalah 2.634 mm per tahun dengan rata-rata hari hujan 12,5 hari/tahun. Perbedaan temperatur antara daerah terendah dan tertinggi berkisar antara 0°C-0,5°C dengan temperatur rata-rata 27°C-28,5°C. Kelembaban udara di Kabupaten Tebo rata-rata tahunan berkisar antara 85,2%-96,1% dengan kelembaban rata-rata 87,92%. Adapun lamanya penyinaran matahari, umumnya dapat dipengaruhi oleh keadaan cuaca, relief daerah dan waktu penyinaran serta pengaruh tumbuh-tumbuhan pada suatu daerah. Sedangkan rata-rata penyinaran matahari tiap hari di Kabupaten Tebo selama 9 tahun bervariasi antara 4,20 jam sampai dengan 6,56 jam.



d. Penggunaan Lahan

Kabupaten Tebo memiliki kawasan hutan sebesar 43,30% (279.785,95 Ha) dari total luas wilayah, dimana menurut fungsinya terdiri dari 5,14% (33.219,80 Ha) Hutan Pelestarian Alam; 2,82% (18.251,46 Ha) adalah Hutan Produksi Terbatas; 0,79% (5.093,13 Ha) digunakan untuk Hutan Lindung dan 34,55% (223.221,56 Ha) adalah Hutan Produksi. Penggunaan lahan terbesar kedua adalah lahan perkebunan karet yaitu sebesar 114.147 Ha dari total luas wilayah Kabupaten Tebo. Sedangkan untuk penggunaan sawah hanya meliputi areal seluas 10.522 Ha dari luas areal Kabupaten Tebo. Kemudian penggunaan lahan terkecil adalah untuk permukiman dimana luasnya hanya 0,71% dari luas Kabupaten Tebo.

e. Wilayah Rawan Bencana

Kondisi alam Kabupaten Tebo yang sebagian besar wilayahnya terdiri dari sungai-sungai besar dan sebagian lainnya berupa hutan dan perkebunan menyebabkan Kabupaten Tebo termasuk dalam daerah rawan bencana terutama bencana banjir dan kebakaran hutan atau lahan. Beberapa lokasi rawan bencana di Kabupaten Tebo seperti dibawah ini :

1. Bencana banjir saat musim penghujan terjadi hampir di setiap tahun pada kecamatan yang dilewati Daerah Aliran Sungai (DAS) yaitu Kecamatan VII Koto, VII Koto Ilir, Tebo Ulu, Sumay, Tebo Tengah, Tengah Ilir, Tebo Ilir dan Kecamatan Muara Tabir.
2. Hampir semua kecamatan diwilayah Kabupaten Tebo berpotensi terjadi bencana kebakaran hutan dan lahan akibat pembukaan lahan untuk perkebunan kecuali Kecamatan Rimbo Bujang, Rimbo Ulu dan Rimbo Ilir.
3. Kawasan rawan bencana tanah longsor dengan luas kurang lebih 36.305 Ha meliputi kecamatan VII Koto, VII Koto Ilir, Sumay, Tebo Tengah, Serai Serumpun dan Tengah Ilir.

**2.1.2. Aspek Demografis**

a. Jumlah dan Sebaran Penduduk



Sumber utama data kependudukan adalah sensus penduduk yang dilaksanakan setiap sepuluh tahun sekali. Sensus penduduk telah dilaksanakan sebanyak tujuh kali sejak Indonesia merdeka, yaitu tahun 1961, 1971, 1980, 1990, 2000, 2010, dan 2020.

Dari tahun 2010 hingga tahun 2019 perhitungan jumlah penduduk Kabupaten Tebo berdasarkan Sensus Penduduk tahun 2010 yang diproyeksikan berdasarkan Proyeksi Penduduk Indonesia Tahun 2015-2024, sementara untuk tahun 2020 telah dilaksanakan kembali sensus Penduduk (SP 2020).

Jumlah penduduk Kabupaten Tebo tahun 2021 adalah sebanyak 340.868 jiwa. Jumlah penduduk laki-laki sebanyak 175.208 jiwa, dan jumlah penduduk perempuan sebanyak 165.660. Proporsi penduduk laki-laki dibanding perempuan pada setiap wilayah kecamatan lebih banyak penduduk laki-laki dengan angka Sex Ratio (rasio jenis kelamin) sebesar 106 %. Sebaran jumlah penduduk Kabupaten Tebo berdasarkan kecamatan dan jenis kelamin dapat dilihat pada tabel berikut ini:

**Tabel 2. 5.**  
**Penduduk Kabupaten Tebo per kecamatan**  
**Menurut Jenis Kelamin Tahun 2021**

NO	KECAMATAN	JENIS KELAMIN		TOTAL	SEX RASIO
		LAKI-LAKI	PEREMPUAN		
1	2	3	4	5=3+4	6
1	Tebo Ilir	14.550,0	13.975,0	28.525,0	104,0
2	Muara Tabir	8.917,0	8.320,0	17.237,0	107,0
3	Tebo Tengah	20.818,0	19.791,0	40.609,0	105,0
4	Sumay	11.375,0	10.398,0	21.773,0	109,0
5	Tengah Ilir	13.935,0	12.723,0	26.658,0	110,0
6	Rimbo Bujang	32.638,0	30.854,0	63.492,0	106,0
7	Rimbo Ulu	19.383,0	18.376,0	37.759,0	105,0
8	Rimbo Ilir	12.002,0	11.526,0	23.528,0	104,0
9	Tebo Ulu	16.742,0	16.345,0	33.087,0	102,0
10	VII Koto	10.349,0	9.744,0	20.093,0	106,0
11	Serai Serumpun	5.025,0	4.713,0	9.738,0	107,0
12	VII Koto Ilir	9.474,0	8.895,0	18.369,0	107,0
	<b>2021</b>	<b>175.208,0</b>	<b>165.660,0</b>	<b>340.868,0</b>	<b>106,0</b>
	<b>2020</b>	173.708,0	163.961,0	337.669,0	105,9
	<b>2019</b>	182.614,0	171.871,0	354.485,0	106,3
	<b>2018</b>	179.709,0	169.051,0	348.760,0	106,4
	<b>2017</b>	176.800,0	166.203,0	343.003,0	106,4
	<b>2016</b>	173.713,0	163.309,0	337.022,0	106,4

Sumber : BPS Kabupaten Tebo, Tebo Dalam Angka 2022



Jumlah penduduk Kabupaten Tebo berada di urutan kelima terbanyak di Provinsi Jambi dengan laju pertumbuhan penduduk 0,74 %. Distribusi penduduk terbanyak Kabupaten Tebo tahun 2021 terdapat di Kecamatan Rimbo Bujang yaitu mencapai 18,62 % dari total jumlah penduduk, sementara distribusi penduduk paling sedikit berada di Kecamatan Serai Serumpun yaitu sebesar 2,85%.

Laju pertumbuhan penduduk adalah angka yang menunjukkan persentase penambahan penduduk dalam jangka waktu tertentu. Laju pertumbuhan penduduk pada tahun 2021 tidak dibandingkan dengan laju pertumbuhan penduduk tahun sebelumnya tetapi dibandingkan dengan tahun terakhir sensus Penduduk yaitu pada tahun 2010, dikarenakan pada tahun 2020 dilakukan sensus Penduduk 2020. Laju Pertumbuhan penduduk Kabupaten Tebo dari tahun ke tahun dapat dijelaskan pada tabel berikut:

**Tabel 2. 6.**  
**Laju Pertumbuhan Penduduk Kabupaten Tebo 2012–2021**

TAHUN	PENDUDUK (Jiwa)	PERTUMBUHAN (%)
2012	312.175	2,08
2013	318.593	1,73
2014	324.919	1,99
2015	330.962	1,86
2016	337.022	1,83
2017	343.003	1,77
2018	348.760	1,68
2019	354.485	1,64
2020	337.669	1,23
2021	<b>340.868</b>	0,74
RATA-RATA		<b>2,06</b>

Sumber : BPS Kabupaten Tebo, 2022 (di olah)

Kepadatan penduduk merupakan perbandingan antara jumlah penduduk dan luas wilayah. Tingkat kepadatan penduduk Kabupaten Tebo menurut Kecamatan dijelaskan pada tabel berikut:

**Tabel 2. 7.**  
**Tingkat Kepadatan Penduduk**  
**Kabupaten Tebo Per Kecamatan 2021**

NO	KECAMATAN	JUMLAH PENDUDUK	LUAS (KM2)	KEPADATAN (JIWA/KM2)
1	2	3	4	5
1	Tebo Ilir	28.525	708,7	40,25
2	Muara Tabir	17.237	509,3	33,84
3	Tebo Tengah	40.609	983,56	41,29
4	Sumay	21.773	1.268,00	17,17
5	Tengah Ilir	26.658	221,44	120,38
6	Rimbo Bujang	63.492	406,92	156,03
7	Rimbo Ulu	37.759	295,74	127,68
8	Rimbo Ilir	23.528	214,34	109,77
9	Tebo Ulu	33.087	410,3	80,64
10	VII Koto	20.093	658,79	30,5
11	Serai Serumpun	9.738	315,7	30,85
12	VII Koto Ilir	18.369	468,21	39,23
<b>Jumlah</b>		<b>340.868</b>	<b>6.461,00</b>	<b>52,76</b>

Sumber: BPS Kabupaten Tebo, Tebo Dalam Angka 2022

Kecamatan dengan kepadatan penduduk tertinggi adalah Kecamatan Rimbo Bujang sebesar 155,03 jiwa/km<sup>2</sup> sementara kecamatan dengan kepadatan terendah adalah Kecamatan Sumay 17,17 jiwa/km<sup>2</sup>. Tingkat kepadatan penduduk rata-rata di Kabupaten Tebo adalah 52,76 jiwa/Km<sup>2</sup>. Angka tersebut menunjukkan bahwa Kabupaten Tebo termasuk dalam kategori kepadatan penduduk rendah yakni kurang dari 150 jiwa per Km<sup>2</sup>.

#### b. Struktur Usia Penduduk

Struktur usia penduduk menunjukkan sebaran penduduk berdasarkan kelompok usia yang secara garis besar terbagi ke dalam tiga kelompok usia, yaitu usia belum produktif, usia produktif dan usia tidak produktif (usia lanjut). Menurut Badan Pusat Statistik kelompok usia belum produktif adalah penduduk dalam usia muda yang berumur 0-14 tahun. Kelompok usia produktif yaitu penduduk berusia 15-64 tahun, sedangkan jumlah penduduk yang termasuk kelompok usia kurang atau tidak produktif adalah penduduk yang berusia 65 tahun ke atas.



Pada tahun 2021 kelompok usia belum produktif mencapai 89.095 jiwa atau 26,14 %. Kelompok penduduk usia kerja mencapai 236.514 jiwa atau 69,39 %, sedangkan jumlah penduduk yang termasuk kelompok usia kurang atau tidak produktif mencapai 15.259 jiwa atau 4,48%. Kelompok umur penduduk seperti ini terlihat pada tabel sebagai berikut:

**Tabel 2. 8.**  
**Jumlah Penduduk Kabupaten Tebo Berdasarkan**  
**Kelompok Usia Tahun 2015-2021**

KELOMPOK USIA	Tahun						
	2015	2016	2017	2018	2019	2020	2021
<b>0 – 14 Tahun</b>	96.727	97.083	97.338	97.504	97.586	89.231	89.095
<b>15 – 64 Tahun</b>	221.704	226.739	231.724	236.500	241.228	234.202	236.514
<b>65 + Tahun</b>	12.531	13.200	13.941	10.476	15.671	14.236	15.259
<b>Jumlah</b>	330.962	323.822	343.003	344.480	354.485	337.669	340.868

Sumber: BPS Kabupaten Tebo, Tebo Dalam Angka 2022

## 2.2 Aspek Kesejahteraan Masyarakat

### 2.2.1 Fokus Kesejahteraan dan Pemerataan Ekonomi

Pencapaian indikator kesejahteraan dan pemerataan ekonomi difokuskan pada analisis terhadap perkembangan pertumbuhan ekonomi daerah, ketimpangan pendapatan, tingkat pendapatan masyarakat, tingkat inflasi dan indikator-indikator kemiskinan.

#### a. Struktur Perekonomian Daerah.

Salah satu indikator penting untuk mengetahui kondisi ekonomi di suatu daerah dalam suatu periode tertentu adalah data Produk Domestik Regional Bruto (PDRB), baik atas dasar harga berlaku maupun atas dasar harga konstan. PDRB pada dasarnya merupakan jumlah nilai tambah yang dihasilkan oleh seluruh unit usaha dalam suatu daerah tertentu, atau merupakan jumlah nilai barang dan jasa akhir yang dihasilkan oleh seluruh unit ekonomi. PDRB atas dasar harga berlaku menggambarkan nilai tambah barang dan jasa yang dihitung menggunakan harga yang berlaku pada setiap tahun, sedangkan PDRB atas dasar harga konstan menunjukkan nilai tambah barang dan jasa tersebut



yang dihitung menggunakan harga yang berlaku pada satu tahun tertentu sebagai dasar.

Produk Domestik Regional Bruto Atas Dasar Harga Berlaku (PDRB ADHB) digunakan untuk melihat pergeseran dan struktur ekonomi dari tahun ke tahun. PDRB ADHB di Kabupaten Tebo Tahun 2017-2021 dapat dilihat pada tabel di bawah ini:

**Tabel 2. 9.**  
**Nilai Produk Domestik Regional Bruto Atas Dasar Harga Berlaku (PDRB ADHB) Menurut Lapangan Usaha Kabupaten Tebo Tahun 2017-2021 (dalam Jutaan Rupiah)**

NO	LAPANGAN USAHA	2017	2018	2019	2020	2021
1	Pertanian, Kehutanan, dan Perikanan	6.583.612,40	6.799.132,10	7.178.167,30	7.675.010,60	9.126.769,90
2	Pertambangan dan Penggalian	917.573,80	1.061.568,30	982.691,70	577.013,70	845.620,30
3	Industri Pengolahan	776.736,10	815.609,70	857.021,50	915.004,10	1.020.339,70
4	Pengadaan Listrik dan Gas	11.167,30	11.629,60	12.319,90	12.923,40	14.037,40
5	Pengadaan Air, Pengelolaan Sampah, Limbah dan Daur Ulang	5.086,50	5.621,50	6.283,10	6.911,80	6.991,40
6	Konstruksi	904.881,50	1.023.011,30	1.121.335,70	1.066.666,20	1.130.414,20
7	Perdagangan Besar dan Eceran; Reparasi Mobil dan Sepeda Motor	1.329.788,80	1.458.264,20	1.564.109,50	1.560.581,60	1.748.980,80
8	Transportasi dan Pergudangan	180.527,60	197.484,30	212.101,30	193.907,00	214.530,20
9	Penyediaan Akomodasi dan Makan Minum	47.660,00	52.286,60	56.397,40	51.813,60	55.281,30
10	Informasi dan Komunikasi	502.372,10	552.308,00	594.735,80	645.465,60	665.113,30
11	Jasa Keuangan dan Asuransi	191.265,60	194.064,70	202.895,80	206.983,90	226.268,40
12	Real Estate	253.418,60	273.485,20	298.292,10	306.445,80	317.841,10
13	Jasa Perusahaan	8.230,50	8.675,50	9.086,10	8.855,20	9.352,50
14	Administrasi Pemerintahan, Pertahanan dan Jaminan Sosial Wajib	621.478,40	678.260,30	739.794,50	750.175,50	762.907,10
15	Jasa Pendidikan	306.118,40	335.278,30	361.040,40	377.535,40	392.386,80
16	Jasa Kesehatan dan Kegiatan Sosial	121.919,10	135.548,40	150.278,50	163.855,90	181.720,70
17	Jasa lainnya	220.116,80	236.840,40	246.534,60	239.786,10	241.825,20
<b>PDRB ADHB</b>		<b>12.981.953,60</b>	<b>13.839.068,50</b>	<b>14.593.085,20</b>	<b>14.758.935,00</b>	<b>16.960.380,40</b>

Sumber :BPS Kabupaten Tebo, Tebo Dalam Angka 2022

Dengan memperhatikan realisasi PDRB atas dasar harga berlaku maka dapat diketahui struktur ekonomi Kabupaten Tebo berdasarkan nilai kontribusi masing-masing sektor lapangan usaha selama Tahun 2017–2021 sebagaimana Tabel berikut:



**Tabel 2. 10.**  
**Kontribusi Sektor terhadap PDRB Menurut Lapangan Usaha**  
**Kabupaten Tebo Tahun 2017-2021 ( dalam persen)**

NO	LAPANGAN USAHA	2017	2018	2019	2020	2021
1	Pertanian, Kehutanan, dan Perikanan	50,71	49,13	49,19	52	53,81
2	Pertambangan dan Penggalian	7,07	7,67	6,73	3,91	4,99
3	Industri Pengolahan	5,98	5,89	5,87	6,2	6,02
4	Pengadaan Listrik dan Gas	0,09	0,08	0,08	0,09	0,08
5	Pengadaan Air, Pengelolaan Sampah, Limbah dan Daur Ulang	0,04	0,04	0,04	0,05	0,04
6	Konstruksi	6,97	7,39	7,68	7,23	6,67
7	Perdagangan Besar dan Eceran; Reparasi Mobil dan Sepeda Motor	10,24	10,54	10,72	10,57	10,31
8	Transportasi dan Pergudangan	1,39	1,43	1,45	1,31	1,26
9	Penyediaan Akomodasi dan Makan Minum	0,37	0,38	0,39	0,35	0,33
10	Informasi dan Komunikasi	3,87	3,99	4,08	4,37	3,92
11	Jasa Keuangan dan Asuransi	1,47	1,4	1,39	1,4	1,33
12	Real Estate	1,95	1,98	2,04	2,08	1,87
13	Jasa Perusahaan	0,06	0,06	0,06	0,06	0,06
14	Administrasi Pemerintahan, Pertahanan dan Jaminan Sosial Wajib	4,79	4,9	5,07	5,08	4,5
15	Jasa Pendidikan	2,36	2,42	2,47	2,56	2,31
16	Jasa Kesehatan dan Kegiatan Sosial	0,94	0,98	1,03	1,11	1,07
17	Jasa lainnya	1,7	1,71	1,69	1,62	1,43
<b>PDRB ADHB</b>		<b>100</b>	<b>100</b>	<b>100</b>	<b>100</b>	<b>100</b>

Sumber : BPS Kabupaten Tebo, 2022

Berdasarkan distribusi persentase PDRB atas dasar harga berlaku menurut lapangan usaha menunjukkan peranan dan perubahan struktur ekonomi dari tahun ke tahun. Distribusi persentase dari masing-masing sektor terhadap pembentukan PDRB atas harga berlaku seperti dikemukakan di atas berpengaruh langsung terhadap struktur ekonomi Kabupaten Tebo. Dari tahun 2017 hingga tahun 2021, sektor pertanian, kehutanan, dan perikanan masih memberikan kontribusi terbesar bagi pembentukan PDRB Kabupaten Tebo. Pada tahun 2021 sektor pertanian, kehutanan dan perikanan berkontribusi sebesar 53,81 % diikuti sektor perdagangan besar dan eceran; reparasi mobil dan sepeda motor sebesar 10,31 %, sektor konstruksi sebesar 6,67 % dan industri pengolahan 6,02 %. Sektor yang paling kecil memberikan kontribusi adalah pengadaan air, pengelolaan sampah, limbah dan daur ulang yaitu sebesar 0,04%.

b. Pertumbuhan Ekonomi.

Pertumbuhan ekonomi merefleksikan peningkatan produksi seluruh barang dan jasa dalam suatu perekonomian. Pertumbuhan ekonomi



menunjukkan pertumbuhan produksi barang dan jasa di suatu wilayah perekonomian dalam selang waktu tertentu. Semakin tinggi pertumbuhan ekonomi suatu wilayah menandakan semakin bergairahnya kegiatan ekonomi di wilayah tersebut. Dengan asumsi pertumbuhan ekonomi yang tinggi akan menyerap tenaga kerja yang tinggi pula, yang pada hakekatnya meningkatkan pendapatan dan daya beli masyarakat.

Nilai PDRB dapat dihitung berdasarkan harga yang berlaku pada tahun tersebut atau dihitung berdasarkan harga yang berlaku pada suatu tahun tertentu sebagai tahun dasar yang biasa disebut dengan harga konstan. Perhitungan nilai PDRB dengan harga berlaku disebut dengan nilai PDRB nominal, sedangkan perhitungan PDRB dengan harga konstan disebut dengan nilai PDRB Rill. Nilai PDRB rill menghilangkan efek kenaikan harga (inflasi) sehingga benar-benar mencerminkan kenaikan produksi seluruh barang dan jasa yang tingkat kenaikannya disebut sebagai laju pertumbuhan ekonomi daerah.

PDRB ADHK di Kabupaten Tebo Tahun 2017-2021 dapat dilihat pada tabel di bawah ini:

**Tabel 2. 11.**  
**Nilai Produk Domestik Regional Bruto Atas Dasar Harga konstan 2010 (PDRB ADHK) Menurut Lapangan Usaha Kabupaten Tebo Tahun 2017-2021 (dalam Jutaan Rupiah)**

NO	LAPANGAN USAHA	2017	2018	2019	2020	2021
1	Pertanian, Kehutanan dan Perikanan	4.718.018,40	4.964.878,40	5.190.079,40	5.313.376,10	5.513.376,00
2	Pertambangan dan Penggalian	893.637,30	915.340,60	931.428,10	861.033,50	928.345,90
3	Industri Pengolahan	589.417,40	612.798,00	642.717,00	637.333,40	663.328,00
4	Pengadaan Listrik dan Gas	5.884,50	6.045,70	6.271,50	6.546,00	6.993,90
5	Pengadaan Air, Pengelolaan Sampah, Limbah dan Daur Ulang	3.869,90	4.107,50	4.345,70	4.525,20	4.770,20
6	Konstruksi	668.475,30	717.474,50	768.785,30	714.893,50	746.913,20
7	Perdagangan Besar dan Eceran; Reparasi Mobil dan Sepeda Motor	769.263,80	807.057,30	855.851,50	829.848,10	881.850,30
8	Transportasi dan Pergudangan	133.978,60	144.297,20	154.075,30	145.773,10	158.969,60
9	Penyediaan Akomodasi dan	34.478,70	37.343,60	39.985,30	37.394,30	39.419,20



NO	LAPANGAN USAHA	2017	2018	2019	2020	2021
	Makan Minum					
10	Informasi dan Komunikasi	345.122,50	368.758,60	391.990,40	426.407,10	443.869,10
11	Jasa Keuangan dan Asuransi	128.534,50	127.305,50	129.574,30	132.380,70	137.494,30
12	Real Estate	171.637,50	179.189,20	190.546,20	191.784,70	193.932,70
13	Jasa Perusahaan	5.491,10	5.643,50	5.776,00	5.501,10	5.697,10
14	Administrasi Pemerintahan, Pertahanan dan Jaminan Sosial Wajib	299.811,20	314.172,20	329.653,70	321.577,10	327.009,90
15	Jasa Pendidikan	206.287,10	216.613,50	228.072,80	236.693,90	242.847,90
16	Jasa Kesehatan dan Kegiatan Sosial	86.500,80	91.467,90	98.219,30	104.328,60	114.126,30
17	Jasa lainnya	178.839,30	187.114,20	193.606,20	187.178,50	188.549,20
<b>PDRB ADHK</b>		<b>9.239.247,90</b>	<b>9.699.607,30</b>	<b>10.160.978,10</b>	<b>10.156.575,00</b>	<b>10.597.493,20</b>

Sumber :BPS Kabupaten Tebo, Tebo Dalam Angka 2022

Berdasarkan nilai PDRB atas harga konstan diatas dapat diketahui tingkat laju pertumbuhan ekonomi Kabupaten Tebo pada masing-masing sektor sebagai berikut:

**Tabel 2. 12.**  
**Laju Pertumbuhan Ekonomi Kabupaten Tebo Menurut Lapangan Usaha Tahun 2017 – 2021 (dalam Persen)**

NO	LAPANGAN USAHA	TAHUN				
		2017	2018	2019	2020	2021
1	Pertanian, Kehutanan, dan Perikanan	5,98	5,23	4,54	2,38	3,73
2	Pertambangan dan Penggalian	5,35	2,43	1,76	-7,56	7,79
3	Industri Pengolahan	3,72	3,97	4,88	-0,84	3,96
4	Pengadaan Listrik dan Gas	1,54	2,74	3,74	4,38	5,62
5	Pengadaan Air, Pengelolaan Sampah, Limbah dan Daur Ulang	4,5	6,14	5,8	4,13	7,52
6	Konstruksi	6,37	7,33	7,15	-7,01	5,26
7	Perdagangan Besar dan Eceran; Reparasi Mobil dan Sepeda Motor	7,02	4,91	6,05	-3,04	5,79
8	Transportasi dan Pergudangan	6,52	7,7	6,78	-5,39	9,05
9	Penyediaan Akomodasi dan Makan Minum	9,27	8,31	7,07	-6,48	5,42
10	Informasi dan Komunikasi	5,84	6,85	6,3	8,78	4,1
11	Jasa Keuangan dan Asuransi	2,73	-0,96	1,78	2,17	3,8
12	Real Estate	4,02	4,4	6,34	0,65	1,12
13	Jasa Perusahaan	2,57	2,78	2,35	-4,76	3,56
14	Administrasi Pemerintahan, Pertahanan	1,59	4,79	4,93	-2,45	1,69



NO	LAPANGAN USAHA	TAHUN				
		2017	2018	2019	2020	2021
	dan Jaminan Sosial Wajib					
15	Jasa Pendidikan	4,25	5,01	5,29	3,78	2,6
16	Jasa Kesehatan dan Kegiatan Sosial	5,69	5,74	7,38	6,22	8,38
17	Jasa lainnya	4,06	4,63	3,47	-3,32	0,73
<b>Laju Pertumbuhan Ekonomi (LPE)</b>		<b>5,58</b>	<b>4,98</b>	<b>4,76</b>	<b>-0,04</b>	<b>4,32</b>

Sumber: BPS Kab Tebo, Tebo Dalam Angka, 2022

Laju pertumbuhan ekonomi Kabupaten Tebo tahun 2021 melaju menjadi 4,32 persen. Dari sisi lapangan usaha, di tahun 2020 dari 17 Lapangan Usaha hanya 8 lapangan usaha yang tumbuh positif sementara 9 lainnya berkontraksi / tumbuh negative. Sedangkan pada tahun 2021, seluruh lapangan usaha menunjukkan pertumbuhan yang positif. Struktur ekonomi Kabupaten Tebo Tahun 2021 masih didominasi oleh Pertanian, Kehutanan, dan Perikanan yang memberikan kontribusi terbesar terhadap PDRB, yakni sebesar 53,81 persen. Sektor ini tumbuh sebesar 3,73 persen, yang mana sektor Perkebunan merupakan penopang utama tumbuhnya sektor ini dari sisi kontribusi dan laju pertumbuhannya. Kategori (sektor) Transportasi dan Pergudangan menempati pertumbuhan tertinggi dengan laju pertumbuhan sebesar 9,05 persen. Sektor Jasa Kesehatan dan Kegiatan Sosial menempati pertumbuhan tertinggi kedua dengan laju pertumbuhan sebesar 8,38 persen. Sektor dengan pertumbuhan terendah dialami oleh sektor Jasa Lainnya dan Real Estate yang masing-masing mengalami pertumbuhan sebesar 0,73 dan 1,12 persen.

Tantangan yang harus dihadapi pada tahun 2023 ini adalah memacu kegiatan dinas/PD untuk mendukung pemulihan ekonomi, dan mendorong peran pelaku usaha untuk memulihkan kegiatan ekonomi dengan menggerakkan sektor produktif.

c. PDRB per Kapita

Pendapatan perkapita menunjukkan besarnya pendapatan yang diperoleh setiap penduduk secara rata-rata. Nilai pendapatan perkapita didapatkan dari nilai PDRB dibagi jumlah penduduk dalam suatu wilayah per



periode tertentu. Angka pendapatan perkapita digunakan sebagai salah satu indikator untuk melihat kesejahteraan penduduk. Data PDRB perkapita Kabupaten Tebo dapat dilihat pada tabel berikut:

**Tabel 2. 13.**  
**PDRB Perkapita Kabupaten Tebo Tahun 2017-2021**

Uraian	2017	2018	2019	2020	2021
<b>PDRB (juta rupiah)</b>					
<b>ADHB</b>	12.981.953,60	13.839.068,50	14.593.085,20	14.758.935,00	16.960.380,40
<b>ADHK</b>	9.239.247,90	9.699.607,30	10.160.978,10	10.156.575,00	10.597.493,20
<b>PDRB per Kapita per Tahun (juta rupiah)</b>					
<b>ADHB</b>	37,88	39,8	41,16	43,71	49,76
<b>ADHK</b>	26,93	27,82	28,66	30,08	31,09

Sumber : BPS Kabupaten Tebo, 2022, data di olah

d. Inflasi

Inflasi menurut Bank Indonesia adalah meningkatnya harga secara umum dan terus menerus berkaitan dengan mekanisme pasar yang disebabkan oleh berbagai faktor. Inflasi adalah indikator untuk melihat tingkat perubahan dan dianggap terjadi jika proses kenaikan harga berlangsung secara terus menerus dan saling pengaruh mempengaruhi. Dampak dari inflasi ini salah satunya adalah menurunnya daya beli masyarakat, yang dapat diartikan bahwa tingkat kesejahteraan masyarakat terganggu karena berkurangnya kemampuan untuk mengkonsumsi barang ataupun jasa.

Menurut BPS, Inflasi yaitu Kenaikan harga barang dan jasa secara umum dimana barang dan jasa tersebut merupakan kebutuhan pokok masyarakat atau turunnya daya jual mata uang suatu negara. Inflasi didapat dari perubahan IHK, Indeks Harga konsumen (IHK) ialah suatu indeks, yang menghitung rata-rata perubahan harga dalam suatu periode, dari suatu kumpulan barang dan jasa yang dikonsumsi oleh penduduk/rumah tangga dalam kurun waktu tertentu.

Dengan adanya perubahan pola konsumsi masyarakat, maka mulai Desember 2020, pengukuran inflasi di Indonesia menggunakan IHK tahun dasar 2018=100. Beberapa perubahan mendasar dalam penghitungan IHK (2018=100) dibandingkan (IHK 2012=100), khususnya dari sisi cakupan,



klasifikasi pengelompokan komoditas, metodologi penghitungan IHK, paket komoditas, dan diagram timbang. Perubahan tersebut didasarkan pada Survei Biaya Hidup (SBH) yang dilaksanakan oleh BPS selama tahun 2018, sebagai salah satu bahan dasar utama dalam penghitungan IHK.

Gambaran inflasi Kabupaten Tebo mengacu kepada inflasi Kabupaten Bungo dikarenakan Kabupaten Tebo belum dijadikan titik acuan penentuan inflasi oleh BPS.

**Tabel 2. 14.**  
**Laju Inflasi Kabupaten Tebo Tahun 2017-2021**

No	Tahun	Tingkat Inflasi (%)
1	2017	2,46
2	2018	3,02
3	2019	2,61
4	2020	2,32
5	2021	1,42

Sumber : BPS Provinsi Jambi, 2022

Pada Desember 2021, Kota Muara Bungo inflasi sebesar 0,45 persen. Laju inflasi tahun kalender dan inflasi year on year yang terjadi pada Bulan Desember adalah sebesar 1,42 persen. Inflasi tahun 2021 tergolong inflasi ringan karena kenaikan harga berada di bawah angka 10% setahun dan merupakan inflasi terendah dalam periode 6 tahun terakhir. Tabel diatas menunjukkan laju inflasi selama tahun 2016-2021 tertinggi terjadi pada tahun 2016 yang mencapai 3,11%.

Inflasi daerah dipengaruhi oleh intervensi kebijakan pemerintah terhadap harga bahan-bahan pokok. Inflasi di Kota Muara Bungo terjadi karena adanya kenaikan indeks harga pada 7 (tujuh) kelompok pengeluaran akibat adanya kenaikan Indeks Harga Konsumen. Penyumbang inflasi terbesar bersumber dari kelompok makanan, minuman dan tembakau sebesar 2,78 persen (yoy) dan andil 0,84 persen.

Komoditas utama yang memberikan andil terhadap terjadinya inflasi kota Muara Bungo pada Desember tahun 2021 adalah Komoditas utama yang memberikan andil terhadap terjadinya inflasi Kota Muara Bungo adalah minyak goreng, telur ayam ras, angkutan udara, kontrak rumah, daging ayam ras, bawang merah, cabai rawit, jengkol, ayam hidup dan ikan nila. Sedangkan komoditas dominan penyumbang inflasi di Kota Muara Bungo selama tahun 2021 adalah minyak goreng, rokok putih, angkutan udara, besi beton, ikan nila, dan daging ayam ras.

## e. Kemiskinan

Kemiskinan dipandang sebagai ketidakmampuan dari sisi ekonomi untuk memenuhi kebutuhan dasar makanan dan bukan makanan yang diukur dari sisi pengeluaran. Jadi penduduk miskin adalah penduduk yang memiliki rata-rata pengeluaran perkapita perbulan dibawah garis kemiskinan. Gambaran kemiskinan di Kabupaten Tebo tersaji pada Tabel di bawah ini:

**Tabel 2. 15.****Jumlah Penduduk Miskin, Persentase Penduduk Miskin dan Garis Kemiskinan Kabupaten Tebo Tahun 2017-2021**

No.	Uraian	TAHUN				
		2017	2018	2019	2020	2021
1	Persentase Penduduk Miskin (%)	6,79	6,58	6,47	6,26	6,68
2	Jumlah Penduduk Miskin	23.180	22.856	22.830	22.470	23.770
3	Garis Kemiskinan (Rp/Kapita/Bulan)	363.698,00	379.390,00	404.473,00	453.523,00	448.481,00

Sumber : BPS Kabupaten Tebo, 2022

Berdasarkan tabel tersebut dapat dideskripsikan bahwa selama periode tahun 2017 hingga tahun 2020, tingkat kemiskinan di Kabupaten Tebo cenderung menurun. Namun pada tahun 2021 terjadi peningkatan jumlah penduduk miskin sebanyak 1.300 jiwa yang merupakan dampak dari kontraksi ekonomi selama pandemi Covid-19.

Nilai garis kemiskinan terus meningkat dari tahun 2017 hingga tahun 2020. Peningkatan tersebut mengindikasikan adanya kenaikan harga komoditas yang menjadi kebutuhan hidup masyarakat. Namun pada tahun 2021 Garis kemiskinan menurun senilai 5.042 Rupiah perkapita perbulan dari sebesar Rp. 453.523 perkapita perbulan pada tahun 2020 menjadi Rp. 448.481 perkapita perbulan pada tahun 2021.

## f. Ketimpangan dan Indeks Gini Rasio

Koefisien Gini dinyatakan dalam bentuk rasio yang nilainya antara 0 dan 1. Semakin tinggi nilai koefisien gini menunjukkan ketidakmerataan pendapatan yang semakin tinggi. Bila nilai koefisien gini mendekati satu maka terjadi ketidakmerataan dalam pembagian pendapatan. Sedangkan semakin

kecil atau mendekati nilai 0 suatu koefisien gini maka semakin merata distribusi pendapatannya. Nilai 0 menunjukkan pemerataan yang sempurna dimana semua nilai sama. Sedangkan nilai 1 menunjukkan ketimpangan yang paling tinggi yaitu satu orang menguasai semuanya sedangkan yang lainnya nihil. Data yang diperlukan dalam penghitungan gini ratio adalah jumlah rumah tangga atau penduduk serta rata-rata pendapatan atau pengeluaran rumah tangga yang sudah dikelompokkan menurut kelasnya. Klasifikasi Nilai Gini Ratio dapat dikelompokkan sebagai berikut:

**Tabel 2. 16.**  
**Klasifikasi Nilai Gini Ratio**

1.	$G < 0,3$	Ketimpangan rendah
2.	$0,3 \leq G \leq 0,5$	Ketimpangan sedang
3.	$G > 0,5$	Ketimpangan tinggi

Sumber: BPS Kabupaten Tebo, 2022

Koefisien Gini Kabupaten Tebo dan klasifikasinya dapat dilihat pada tabel berikut:

**Tabel 2. 17.**  
**Indeks Koefisien Gini Kabupaten Tebo Tahun 2017–2021**

Wilayah	Gini Rasio				
	Tahun				
	2017	2018	2019	2020	2021
Tebo	0,27	0,31	0,28	0,297	0,295
Provinsi Jambi	0,335	0,28	0,321	0,32	0,315
Kategori					
Tebo	Rendah	Sedang	Rendah	Rendah	Rendah
Provinsi Jambi	Sedang	Rendah	Sedang	Sedang	Sedang

Sumber: BPS Kabupaten Tebo, 2022

Indeks koefisien gini Kabupaten Tebo dari tahun 2017 sampai dengan tahun 2020 cenderung fluktuatif. Pada tahun 2017 sebesar 0,270, Pada tahun 2018 naik kembali pada menjadi 0,310 dan mengalami penurunan pada tahun 2019 menjadi 0,280 , sedangkan pada tahun 2021 sebesar 0,295.

### 2.2.2 Fokus Kesejahteraan Sosial

Kesejahteraan sosial dapat menciptakan struktur masyarakat yang seimbang dan teratur dengan memberikan kesempatan kepada semua masyarakat dalam membangun suatu kehidupan yang layak. Dalam rangka

mewujudkan kesejahteraan, pemerintah harus meningkatkan pelayanan dasar terutama sektor pendidikan, sektor kesehatan dan sektor ketenagakerjaan untuk meningkatkan Indeks Pembangunan Manusia (IPM)

a. Angka Partisipasi Sekolah

Angka Partisipasi Sekolah (APS) adalah perbandingan antara jumlah murid kelompok usia sekolah tertentu yang bersekolah pada berbagai jenjang pendidikan dengan penduduk kelompok usia sekolah yang sesuai dan dinyatakan dalam persentase. Makin tinggi APS berarti makin banyak usia sekolah yang bersekolah di suatu daerah.

Angka Partisipasi Sekolah (APS) menunjukkan seberapa besar penduduk usia sekolah dapat mengakses fasilitas pendidikan yang ada. Tetapi kenaikan APS tidak dapat digunakan untuk melihat pertumbuhan jumlah murid karena bisa saja kenaikan APS tersebut dipengaruhi oleh semakin besarnya jumlah penduduk usia sekolah yang tidak diimbangi dengan bertambahnya infrastruktur sekolah. Perkembangan APS di Kabupaten Tebo dijabarkan dalam tabel berikut:

**Tabel 2. 18.**  
**Angka Partisipasi Sekolah (APS) Kabupaten Tebo Tahun 2017-2021**

TAHUN	KELOMPOK UMUR SEKOLAH			
	7-12 Tahun	13-15 Tahun	16-18 Tahun	19-24 Tahun
2017	99,14	93,6	61,63	-
2018	99,68	94,39	69,18	17
2019	99,6	94,27	69,2	-
2020	99,59	93,79	-	-
2021	99,57	94,01	70,51	-

Sumber : BPS Kabupaten Tebo, 2022

Perkembangan angka partisipasi sekolah di Kabupaten Tebo dalam kurun waktu tahun 2017 hingga 2021 cenderung berfluktuatif. APS umur 7-12 tahun pada tahun 2021 mencapai 99,57%, APS kelompok umur 13-15 tahun 94,01%. APS kelompok umur 16-18 tahun 70,51% sedangkan APS kelompok umur 19-24 tahun tidak dihitung di level kabupaten karena sudah merupakan kewenangan provinsi. APS yang tinggi menunjukkan terbukanya peluang yang

lebih besar dalam mengakses pendidikan secara umum. Pada kelompok umur mana peluang tersebut terjadi dapat dilihat dari besarnya APS pada setiap kelompok umur. Hal ini menunjukkan bahwa peningkatan umur penduduk cenderung mengurangi minat dan partisipasi untuk bersekolah.

Pada kelompok umur mana peluang tersebut terjadi dapat dilihat dari besarnya APS pada setiap kelompok umur. Hal ini menunjukkan bahwa peningkatan umur penduduk cenderung mengurangi minat dan partisipasi untuk bersekolah. Kondisi ini secara umum berlaku di Indonesia dimana semakin tinggi jenjang pendidikan maka semakin menurun angka partisipasi sekolahnya. Beberapa penyebab yang terjadi di Kabupaten Tebo seperti masih kurangnya kesadaran masyarakat untuk mengenyam jenjang pendidikan yang lebih tinggi dan memilih untuk mencari penghasilan dengan bekerja maupun aksesibilitas menuju fasilitas pendidikan yang kurang optimal.

b. Angka Partisipasi Kasar (APK)

APK menunjukkan partisipasi penduduk yang sedang mengenyam pendidikan sesuai dengan jenjang pendidikannya. APK merupakan persentase jumlah penduduk yang sedang bersekolah pada suatu jenjang pendidikan (berapapun usianya) terhadap jumlah penduduk usia sekolah yang sesuai dengan jenjang pendidikan tersebut. APK Kabupaten Tebo Tahun 2016-2021 dapat dilihat pada tabel berikut:

**Tabel 2. 19.**  
**Angka Partisipasi Kasar Kabupaten Tebo Tahun 2017–2021**

JENJANG PENDIDIKAN	2017	2018	2019	2020	2021
SD/MI/SDLB	112,24	109,21	109,26	107,74	107,74
SLTP/MTS	78,63	85,16	91,40	90,59	90,56
SLTA/MA	85,37	78,60	67,59	70,04	*

Sumber: BPS Kabupaten Tebo, 2022

Angka Partisipasi Kasar (APK) Kabupaten Tebo tahun 2021 pada jenjang pendidikan sekolah dasar mencapai sebesar 107,74% dimana tidak ada perubahan APK SD dari tahun 2020. APK sebesar 107,74% tersebut menunjukkan bahwa terdapat 107 orang penduduk yang sedang mengikuti pendidikan dasar dari 100 penduduk kelompok umur jenjang pendidikan dasar

yaitu 7-12 tahun, hal ini karena terdapat penduduk yang berumur melebihi atau kurang dari umur jenjang pendidikan dasar yang masih bersekolah atau telah bersekolah.

APK pada jenjang pendidikan SLTP tahun 2021 mencapai 90,56%, jumlah ini menurun 0,03% dibandingkan tahun 2020.

c. Angka Partisipasi Murni (APM)

Angka Partisipasi Murni (APM) adalah persentase jumlah penduduk pada kelompok usia sekolah tertentu yang sedang bersekolah pada jenjang pendidikan yang sesuai dengan usianya terhadap jumlah seluruh penduduk pada kelompok usia sekolah yang bersangkutan. APM mengukur partisipasi penduduk yang bersekolah tepat waktu. Angka Partisipasi Murni (APM) Kabupaten Tebo Tahun 2016–2021 dapat dilihat pada tabel berikut:

**Tabel 2. 20.**  
**Angka Partisipasi Murni (APM)**  
**Kabupaten Tebo Tahun 2017–2021**

JENJANG PENDIDIKAN	2017	2018	2019	2020	2021
SD/MI/SDLB	98,52	99,68	99,6	99,59	99,57
SLTP/MTS	73,52	76,08	76,29	77,45	78,66
SLTA/MA	54,27	50,52	52,43	52,59	-

Sumber: BPS Kabupaten Tebo, 2022

APM jenjang pendidikan SD pada tahun 2021 mencapai 99,57%, terjadi penurunan tidak signifikan sebesar 0.02% dibandingkan dengan tahun 2020 yang mencapai 99,59%. Hal ini terbilang normal disaat APM berada disekitar angka maksimal 100%.

Selanjutnya di tahun 2021, APM pada jenjang pendidikan SLTP meningkat sebesar 1,21% menjadi 77,45%, angka ini adalah angka tertinggi dalam kurun 5 tahun terakhir dimana Kabupaten Tebo secara simultan mampu meningkatkan kualitas Pendidikan di jenjang SLTP.

d. Angka Melek Huruf (AMH)

Angka Melek Huruf (AMH) digunakan untuk mengukur keberhasilan program pemberantasan buta huruf. Selain itu, AMH juga digunakan untuk



menunjukkan kemampuan penduduk di suatu wilayah dalam menyerap informasi dan berkomunikasi secara lisan dan tertulis sehingga AMH dapat dipakai sebagai dasar untuk melihat potensi perkembangan intelektual sekaligus kontribusi terhadap pembangunan daerah. AMH Kabupaten Tebo 2016-2021 dapat dilihat pada tabel berikut :

**Tabel 2. 21.**  
**Angka Melek Huruf Kabupaten Tebo Tahun 2017–2021**

TAHUN	2017	2018	2019	2020	2021
ANGKA MELEK HURUF (%)	97,81	98,50	97,81	97,46	96,38

Sumber: Indikator Kesejahteraan Rakyat Kab. Tebo 2022

Angka melek huruf Kabupaten Tebo selama periode Tahun 2017-2021 fluktuatif, pada tahun 2017 sebesar 97,81%. Pada tahun 2018 naik secara signifikan menjadi 98,50% namun mengalami penurunan secara gradual pada periode 2018-2021. Pada tahun 2021 AMH kabupaten Tebo mencapai angka 96,38%.

e. Rata-rata Lama Sekolah

Rata-rata lama sekolah (RLS) adalah jumlah tahun belajar penduduk usia 15 tahun ke atas yang telah diselesaikan dalam Pendidikan Formal (tidak termasuk tahun yang mengulang). Angka RLS digunakan untuk melihat kualitas penduduk dalam mengenyam Pendidikan Formal. RLS Kabupaten Tebo 2016-2021 dapat dilihat pada tabel berikut:

**Tabel 2. 22.**  
**Rata-rata Lama Sekolah (RLS) Kabupaten Tebo Tahun 2017–2021**

Rata-rata Lama Sekolah	2017	2018	2019	2020	2021
Tebo	7,55	7,56	7,57	7,58	7,59

Sumber: BPS Kabupaten Tebo, 2022

Capaian RLS penduduk di Kabupaten Tebo menunjukkan kecenderungan meningkat secara simultan dari periode 2017-2021. Pada tahun 2020 RLS penduduk di Kabupaten Tebo adalah 7,58 tahun dan meningkat menjadi 7,59 tahun pada tahun 2021. Peningkatan RLS masih harus terus dilakukan dikarenakan selama periode ini angka RLS Kabupaten Tebo selalu berada dibawah angka RLS Provinsi Jambi.

## f. Angka Kematian Bayi

Angka Kematian Bayi (AKB) merupakan indikator paling utama yang mencerminkan permasalahan kesehatan yang sangat krusial. Angka kematian bayi mencerminkan tingkat pembangunan kesehatan dari suatu negara serta kualitas hidup dari masyarakatnya. Angka ini digunakan untuk memonitor dan mengevaluasi program serta kebijakan kependudukan dan kesehatan. Program kesehatan Indonesia telah difokuskan untuk menurunkan tingkat kematian bayi yang cukup tinggi. Penurunan kematian bayi dan ibu telah menjadi tujuan utama pada tujuan 4 dan 5 dari Millennium Development Goals (MDGs). Demikian pula pada tujuan Sustainable Development Goals (SDG's). Berikut ditampilkan Angka Kematian Bayi dan Balita di Kabupaten Tebo selama tahun 2017 hingga 2021:

**Tabel 2. 23.**  
**Angka Kematian Bayi**  
**Kabupaten Tebo Tahun 2017–2021**

No	Indikator	2017	2018	2019	2020	2021
1	AKB (Angka Kematian Bayi) /1.000KH	1,8	1,4	5,84	8,02	5,06

Sumber : Dinas Kesehatan Kabupaten Tebo, 2022

Angka Kematian Bayi (AKB) adalah angka yang menunjukkan banyaknya kematian bayi usia 0 tahun dari setiap 1.000 kelahiran hidup pada tahun tertentu atau dapat dikatakan juga sebagai probabilitas bayi meninggal sebelum mencapai usia satu tahun (dinyatakan dengan per 1.000 kelahiran hidup).

Angka Kematian Bayi dapat memberikan gambaran status kelangsungan hidup di suatu wilayah karena dipengaruhi oleh status kesehatan anak dan didukung oleh adanya status pelayanan kesehatan anak yang optimal. Berdasarkan batasan capaian indikator Milleneum Development Goals (MDG's), Angka Kematian Bayi diharapkan berada dibawah 35 per 1.000 kelahiran hidup.

Pada tabel diatas terlihat bahwa AKB Kabupaten Tebo cenderung menurun dari tahun 2017 hingga 2018, Kabupaten Tebo sudah jauh lebih rendah dari angka batasan MDG's 2015 serta jauh lebih rendah dari angka Nasional. Meskipun sempat meningkat drastis dari tahun 2018 hingga tahun

2020, namun AKB kabupaten Tebo dapat ditekan kembali mencapai angka 5,06 pada tahun 2021.

Penyebab langsung kematian bayi dan balita sebenarnya relatif dapat ditangani. Tantangan yang dihadapi adalah bagaimana memperbaiki perilaku keluarga dan masyarakat, terutama perilaku hidup bersih dan sehat, termasuk upaya mencari pelayanan kesehatan serta memperbaiki akses, memperkuat mutu manajemen terpadu penyakit bayi dan balita, memperbaiki kesehatan lingkungan termasuk air bersih dan sanitasi, pengendalian penyakit menular, dan pemenuhan gizi yang cukup.

#### g. Angka Kematian Ibu

Angka Kematian Ibu (AKI) atau Maternal Mortality Rate (IMR) adalah banyaknya ibu hamil/ibu bersalin yang meninggal pada setiap 100.000 Kelahiran Hidup. Angka ini digunakan untuk menggambarkan tingkat kesadaran perilaku hidup sehat, status gizi dan kesehatan ibu, kondisi kesehatan lingkungan serta tingkat pelayanan kesehatan terutama pada ibu hamil, ibu melahirkan dan ibu pada masa nifas. Jumlah kematian ibu di Kabupaten Tebo dapat dilihat pada tabel 2.24.

**Tabel 2. 24.**  
**Angka Kematian Ibu Kabupaten Tebo Tahun 2017–2021**

No	Kabupaten/Kota	Tahun				
		2017	2018	2019	2020	2021
1	Tebo	4	3	10	13	8

Sumber: Dinas Kesehatan Kabupaten Tebo, 2022

Angka Kematian Ibu (AKI) adalah banyaknya kematian perempuan pada saat hamil atau selama 42 hari sejak terminasi kehamilan tanpa memandang lama dan tempat persalinan, yang disebabkan karena kehamilannya atau pengelolaannya, dan bukan karena sebab-sebab lain, per 100.000 kelahiran hidup. Sedangkan Target MDG's 2015 AKI adalah sebesar 102/100.00 kelahiran hidup.

AKI dapat digunakan dalam pemantauan kematian terkait dengan kehamilan. Indikator ini dipengaruhi status kesehatan umum, pendidikan dan



pelayanan selama kehamilan dan melahirkan. Sensitifitas AKI terhadap perbaikan pelayanan kesehatan menjadikannya indikator keberhasilan pembangunan sektor kesehatan. AKI mengacu pada jumlah kematian ibu yang terkait dengan masa kehamilan, persalinan dan nifas.

Cakupan Angka Kematian Ibu (AKI) di Kabupaten Tebo belum bisa menggunakan AKI dikarenakan jumlah kelahiran di Kabupaten Tebo sendiri belum mencapai angka 100.000 kelahiran hidup sehingga data yang digunakan adalah jumlah absolut dari kasus kematian ibu. Untuk jumlah kematian ibu di Kabupaten Tebo dari tahun 2017-2020 cenderung fluktuatif namun menunjukkan trend yang meningkat. Pada tahun 2017 kasus kematian ibu berjumlah 4 kasus, menurun pada tahun 2018 yaitu sebesar 3 kasus. Kemudian pada tahun 2019 kembali meningkat drastis sebesar 10 kasus dan 13 kasus kematian ibu pada tahun 2020. Dengan upaya pengoptimalisasi kualitas pelayanan kesehatan, AKI Kabupaten Tebo kembali turun signifikan menjadi 8 kasus pada tahun 2021.

Peningkatan kasus kematian ibu pada tahun 2019 disebabkan adanya sistem pencatatan dan pelaporan kematian ibu dan bayi yang berbasis aplikasi yang disebut dengan MPDN (*maternal Perinatal Death Notification*) yang memungkinkan semua kematian ibu dan bayi dilaporkan berdasarkan NIK ibu atau bayi walaupun ibu meninggal di tempat lain atau diluar Kabupaten Tebo.

Sedangkan untuk tahun 2020 dan 2021 selain faktor pemanfaatan aplikasi pelaporan MPDN yang semakin optimal juga dikarenakan faktor wabah pandemi covid-19. Dari kasus kematian ibu pada tahun 2020 dan 2021 tersebut diketahui bahwa beberapa kasus kematian ibu disebabkan oleh covid-19.

#### h. Angka Harapan Hidup

Angka Harapan Hidup (AHH) merupakan rata-rata lama hidup penduduk suatu daerah yang mencerminkan gambaran umur yang mungkin dicapai oleh seorang bayi yang baru lahir. Angka harapan hidup cenderung meningkat dari tahun 2017 sampai dengan tahun 2021, pada tahun 2020 sebesar 69,99 sedangkan tahun 2020 terus meningkat mencapai 70,02. Peningkatan angka

harapan hidup ini menunjukkan peningkatan derajat hidup masyarakat. Peningkatan angka harapan hidup dipengaruhi juga oleh penurunan angka kematian bayi. Tabel berikut ini memberikan gambaran kondisi angka harapan hidup di Kabupaten Tebo.

**Tabel 2. 25.**  
**Angka Harapan Hidup Kabupaten Tebo Tahun 2017-2021**

Tahun	2017	2018	2019	2020	2021
AHH	69,67	69,78	69,91	69,99	70,02

Sumber: BPS Kabupaten Tebo, 2022

i. Indeks Pembangunan Manusia

Indeks Pembangunan Manusia (IPM) merupakan salah satu indikator yang digunakan untuk melihat kesejahteraan sosial. Indeks ini terdiri dari tiga dimensi yaitu dimensi kesehatan, dimensi pendidikan dan dimensi pengeluaran. Metode perhitungan IPM diadaptasi dari metode perhitungan Human Development Indeks (HDI) oleh United Nation Development Program (UNDP). Berikut adalah Indeks Pembangunan Manusia Kabupaten Tebo disertai dengan komponen pembentuknya.

**Tabel 2. 26.**  
**Komponen Pembentuk**  
**Indeks Pembangunan Manusia Tahun 2017-2021**

Uraian	2017	2018	2019	2020	2021
Angka Harapan Hidup	69,67	69,77	69,91	69,99	70,02
Rata-rata Lama Sekolah	7,55	7,56	7,57	7,58	7,59
Harapan Lama Sekolah	12,37	12,38	12,39	12,60	12,64
Pengeluaran per kapita	9.832	10.273	10.555	10.389	10.546
Indeks Pembangunan Manusia	68,16	68,67	69,02	69,14	69,35

Sumber: BPS Kabupaten Tebo, 2022

IPM merupakan indikator penting untuk mengukur keberhasilan dalam upaya membangun kualitas hidup manusia (masyarakat/penduduk). IPM merupakan data strategis sebagai ukuran kinerja pemerintah. Pada tahun 2021, Indeks Pembangunan Manusia (IPM) mencapai 69,35. IPM Kabupaten Tebo berstatus SEDANG. Meningkatnya IPM 2021 disebabkan oleh peningkatan pada dimensi umur panjang dan hidup sehat (UHH) dan pengetahuan (HLS dan RLS), sedangkan dimensi standar hidup layak (pengeluaran per kapita per



tahun yang disesuaikan) pada Tahun 2021 meningkat Rp. 157.000,- (-1,51 persen).

### 2.2.3 Fokus Seni Budaya dan Olahraga

Seni budaya dan olahraga sangat terkait erat dengan kualitas hidup manusia dan masyarakat, untuk itu pembangunan dalam bidang ini juga penting untuk terus dilakukan untuk mewujudkan masyarakat Indonesia yang berakhlak mulia, bermoral, beretika, berbudaya dan beradab serta memiliki raga yang sehat. Untuk mencapai pembangunan pada bidang ini maka salah satu indikator terpenuhinya generasi muda yang berkualitas adalah tersedianya fasilitas kesenian dan olahraga. Di bawah ini data tentang jumlah klub olahraga serta data gedung olahraga yang ada di Kabupaten Tebo sebagaimana tabel berikut ini:

**Tabel 2. 27.**  
**Perkembangan Seni, Budaya dan Olahraga Kabupaten Tebo**  
**Tahun 2017-2021**

No	Capaian Pembangunan	2017	2018	2019	2020	2021
1	Jumlah grup kesenian per 10.000 penduduk	4,21	4,21	4,21	0,71	0,8
2	Jumlah gedung kesenian per 10.000 penduduk	0,36	0,36	0,36	0,71	0,8
3	Jumlah klub olahraga per 10.000 penduduk	5,6	5,6	5,6	16,13	16,13
4	Jumlah gedung olahraga per 10.000 penduduk	4,25	4,25	4,25	0,93	0,93

Sumber : Disporapar. Data Diolah, 2022

**Tabel 2. 28.**  
**Perkembangan Seni, Budaya dan Olahraga Kabupaten Tebo menurut Kecamatan Tahun 2019**

No	Kecamatan	Jumlah grup kesenian per 10.000 penduduk	Jumlah gedung kesenian per 10.000 penduduk	Jumlah klub olahraga per 10.000 penduduk	Jumlah gedung olahraga per 10.000 penduduk
1	Tebo Ilir	5,71	0,37	6,3	0
2	Muara Tabir	4,48	0,56	4,5	0
3	Tebo Tengah	3,70	0,25	5,7	1,23
4	Sumay	4,14	0,52	6,2	0
5	Tengah Ilir	2,03	0,41	3,7	0
6	Rimbo Bujang	3,77	0,15	4,8	0,75
7	Rimbo Ulu	4,97	0,26	6,0	0,26
8	Rimbo Ilir	4,80	0,40	5,6	2,00
9	Tebo Ulu	4,16	0,30	7,1	0
10	VII Koto	3,51	0,50	6,0	0
11	Serai Serumpun	6,44	1,07	9,7	0
12	VII Koto Ilir	5,92	0,66	4,6	0

Sumber : Disporapar Kabupaten Tebo, 2020

## 2.3 Aspek Pelayanan Umum

### 2.3.1 Fokus Urusan Wajib Yang Berkaitan Dengan Pelayanan Dasar

#### 2.3.1.1 Pendidikan

##### a) Rasio Ketersediaan Gedung Sekolah/Penduduk Usia Sekolah

Rasio ketersediaan gedung sekolah adalah jumlah sekolah jenjang pendidikan tertentu per 10.000 penduduk usia sekolah. Rasio ini mengindikasikan kemampuan untuk menampung semua penduduk usia sekolah. Untuk melihat ketersediaan fasilitas gedung sekolah bagi penduduk dalam memperoleh pelayanan pendidikan dapat dilihat pada tabel berikut ini:

**Tabel 2. 29.**  
**Rasio Ketersediaan Gedung Sekolah Kabupaten Tebo Tahun 2017-2021**

Jenjang Pendidikan	TAHUN				
	2017	2018	2019	2020	2021
<b>Jumlah Sekolah (Unit)</b>					
SD/MI/SDLB	286	297	291	291	291
SLTP/MTS	104	111	116	117	119
<b>Rasio Ketersediaan Gedung Sekolah</b>					
SD/MI/SDLB	67,82	71,01	68,01	62,58	77,42
SLTP/MTS	58,29	64,05	60,93	68,41	106,39

Sumber: Dinas Pendidikan dan Kebudayaan Kabupaten Tebo, 2022



Berdasarkan data di atas, pada tahun 2017 rasio ketersediaan gedung sekolah SD/MI mencapai 67,82 dan cenderung meningkat meskipun sempat menurun di tahun 2019 dan 2020. Namun rasio ketersediaan gedung sekolah tertinggi dalam periode 6 tahun terakhir terjadi di tahun 2021 yaitu sebesar 77.42. Fluktuasi rasio ini terjadi karena adanya perubahan jumlah penduduk usia sekolah SD/MI dengan rata-rata pertumbuhan -2,54% sedangkan jumlah gedung sekolah berfluktuasi dengan rata-rata 0,51 %.

Rasio ketersediaan gedung sekolah SMP/MTs juga cenderung meningkat. Pada tahun 2017 sebesar 58,29 dan mencapai puncak pada tahun 2021 sebesar 106,39. Hal ini terjadi karena jumlah usia sekolah SMP/MTs cenderung menurun dengan pertumbuhan rata-rata mencapai -7,54 % sedangkan jumlah sekolah SMP/MTs mengalami pertumbuhan positif dengan rata-rata pertumbuhan 3,15 %.

b) Rasio Guru/Murid

Rasio guru/murid menggambarkan perbandingan jumlah guru terhadap murid. Hal ini untuk melihat apakah guru yang tersedia cukup untuk melayani atau membimbing murid yang ada. Dengan melihat rasio ini maka dapat digunakan untuk mengetahui kebutuhan guru dalam memberikan pelayanan pendidikan bagi murid yang ada di Kabupaten Tebo, sekaligus juga untuk mengukur jumlah ideal murid untuk satu guru agar tercapai mutu pengajaran. Hasil analisis rasio jumlah guru/murid se-Kabupaten Tebo dapat dilihat dalam tabel sebagai berikut:



**Tabel 2. 30.**  
**Rasio Murid dan Guru Kabupaten Tebo Tahun 2016-2021**

Jumlah Murid	Tahun				
	2017	2018	2019	2020	2021
1	2	3	4	5	6
SD/MI/SDLB	42.171	41.825	42.790	46.501	37.588
SLTP/MTS	17.841	1.733	19.039	17.102	11.185
SLTA/MA	11.668	13.017	14.074	14.997	6.523
<b>Jumlah Guru</b>					
SD/MI/SDLB	3.112	3.053	2.834	2.896	2.285
SLTP/MTS	1.994	1.941	1.485	1.598	884
SLTA/MA	1.260	1.304	1.144	2.283	525
<b>Rasio Murid: Guru</b>					
SD/MI/SDLB	1:14	1:14	1:15	1:16	1:17
SLTP/MTS	1:09	1:09	1:13	1:11	1:13
SLTA/MA	1:09	1:10	1:12	1:07	1:12

Sumber: Dinas Pendidikan dan Kebudayaan Kabupaten Tebo, 2022

Berdasarkan tabel di atas maka dapat dikatakan bahwa pada tahun 2017 rasio guru/murid jenjang SD/MI adalah sebesar 1 : 14 artinya setiap satu guru dibebani murid sejumlah 14 orang anak sedangkan rasio guru/murid jenjang SLTP/MTs adalah sebesar 1 : 9 artinya setiap satu guru dibebani murid sejumlah 9 orang anak. Sedangkan pada Tahun 2021 rasio guru/murid jenjang SD/MI sebesar 1:17 dan rasio guru/murid SLTP/MTs sebesar 1:13.

Rasio antara Murid dan Guru untuk jenjang SD/MI/SLB cenderung stabil dari kurun waktu 2018 hingga Tahun 2021. Sedangkan Rasio Guru dan murid untuk jenjang SLTP/MTs dan SLTA/MA masih berfluktuatif dan cenderung menurun selama periode diatas.

Berdasarkan Standar Nasional Pendidikan yang tertuang dalam Permendiknas Nomor 41 Tahun 2007 tentang Standar Proses untuk Satuan Pendidikan Dasar dan Menengah, maksimal 1 (satu) orang guru SD/MI mengajar 28 murid, 1 (satu) orang guru SLTP/MTS mengajar 32 pelajar dan 1 (satu) orang guru SLTA/SMK mengajar 32 siswa.

Apabila dilihat dari rasio guru dan murid yang ada dibandingkan dengan Standar Nasional Pendidikan terlihat bahwa ketersediaan guru pada setiap jenis pendidikan terpenuhi, namun karena penghitungan rasio tersebut termasuk guru non PNS/GTT sehingga apabila dihitung dengan tidak memasukkan guru

Non PNS/GTT maka rasio guru dan murid untuk jenjang SD/MI mengalami kekurangan.

### 2.3.1.2 Kesehatan

#### a) Fasilitas Kesehatan

Fasilitas kesehatan utama adalah rumah sakit, dimana hingga saat ini baru satu unit rumah sakit yang ada di Kabupaten Tebo yaitu Rumah Sakit Umum Daerah (RSUD). Fasilitas kesehatan lain selain rumah sakit, kondisi hingga tahun 2021, terdapat 11 unit Puskesmas Rawat Inap yang tersebar hampir di setiap Kecamatan yang ada di Kabupaten Tebo, kemudian Puskesmas Non Perawatan sebanyak 9 unit, Puskesmas Pembantu sebanyak 41 unit, klinik 12 unit, rumah bersalin sebanyak 8 unit. Selain itu terdapat pula sebanyak 107 Poskesdes, 40 unit Poskestren dan 212 unit Posyandu.

**Tabel 2. 31.**  
**Gambaran Fasilitas Kesehatan di Kabupaten Tebo**  
**Tahun 2017-2021**

No	Fasilitas dan Tenaga Medis Tenaga Kesehatan	Tahun				
		2017	2018	2019	2020	2021
1	Rumah Sakit	1	2	2	2	2
2	Data Fasilitas Kesehatan (Unit)		100			182
	a. Puskesmas Rawat Inap	11	13	13	13	11
	b. Puskesmas Non Perawatan	8	7	7	7	9
	c. Puskesmas Pembantu	40	37	37	37	41
	d. Klinik	-	-	-	-	12
	e. Rumah Bersalin	8	8	8	8	8
	f. Poskesdes	116	116	116	113	107
	g. Poskestren	31	30			40
	h. Desa Siaga	112	112	112	112	60
	i. Posyandu	309	310	310	319	212

Sumber: BPS Kabupaten Tebo, 2022

#### b) SDM Kesehatan

Pembangunan kesehatan berkelanjutan membutuhkan tenaga kesehatan yang memadai baik dari segi jumlah (kuantitas) maupun kualitas. Dari data ketenagaan sumber daya kesehatan Kabupaten Tebo tahun 2021 diperoleh data Tenaga Medis yang terdiri dari dokter umum, dokter gigi dan spesialis

serta pendidikan lainnya meliputi tenaga perawat, perawat gigi, bidan, tenaga farmasi, apoteker, tenaga kesehatan masyarakat, tenaga kesehatan lingkungan, nutrisisionis, tenaga analisis kesehatan serta penunjang administrasi yang tersebar di seluruh puskesmas yang ada dan juga termasuk yang ada di Dinas Kesehatan Kabupaten Tebo.

**Tabel 2. 32.**  
**Jumlah dan Sebaran Tenaga Kesehatan di Kabupaten Tebo,**  
**Tahun 2017–2021**

No	Uraian	2017	2018	2019	2020	2021
1	Dokter Spesialis	13	13	13	13	13
2	Dokter Umum	40	39	58	58	42
3	Dokter Gigi	16	14	19	19	19
4	Bidan	289	237	500	500	534
5	Perawat	288	174	261	261	741
6	Farmasi	40	36	31	31	43
7	Gizi	17	15	18	18	33
8	Sanitasi	13	17	20	20	23
9	Kesehatan Masyarakat	35	24	38	42	44
10	Tenaga Kesehatan Lain	51	56	53	52	56

Sumber: BPS Kabupaten Tebo, 2022

Pada tabel diatas terlihat bahwa pada tahun 2021 jumlah tenaga medis secara keseluruhan cenderung meningkat kecuali dokter spesialis dan dokter gigi jumlahnya tetap dibandingkan tahun sebelumnya dan penurunan jumlah pada tenaga dokter umum. Penambahan yang signifikan terjadi pada tenaga Kebidanan dan Perawat. Penambahan jumlah tenaga Kesehatan juga terjadi pada tenaga farmasi, gizi, sanitasi, Kesehatan masyarakat dan tenaga kesehatan lain.

Tujuan pembangunan kesehatan adalah untuk meningkatkan kesadaran, kemauan, dan kemampuan hidup sehat bagi setiap orang agar terwujud derajat kesehatan masyarakat yang setinggi-tingginya. Derajat kesehatan yang tinggi dijadikan sebagai investasi bagi pembangunan sumber daya manusia yang produktif secara ekonomis dan sosial. Mewujudkan derajat kesehatan masyarakat adalah upaya untuk meningkatkan keadaan kesehatan yang lebih



baik dari sebelumnya. Capaian pembangunan kesehatan dari 2012-2021 dapat dilihat dari beberapa indikator di bawah ini:

**Tabel 2. 33.**  
**Indikator Capaian Pembangunan Kesehatan**  
**Kabupaten Tebo Tahun 2021**

No	Indikator Kinerja Utama Daerah	Satuan	Target	Realisasi
1	Cakupan pelayanan kesehatan masyarakat	%	65	80,58
2	Angka Harapan Hidup	Tahun	70,07	70,02
3	Angka Kematian Ibu Per 100.000 Kelahiran Hidup	Per 100.000 KH	110	8
4	Angka Kematian Bayi per 1.000 Kelahiran Hidup	Per 1.000 KH	3,02	5,06
5	Persentase tenaga Kesehatan yang bersertifikasi	%	87,22	83,92
6	Laju Pertumbuhan Penduduk	%	1,6	1,17

Indikator Kinerja Urusan	Satuan	Capaian Daerah 2021
Rasio daya tampung RS terhadap Jumlah Penduduk	Ratio TT:1000 penduduk	0.48
Persentase Rumah Sakit Rujukan Tingkat kabupaten/kota yang terakreditasi	%	100
Persentase Rumah Sakit Rujukan Terakreditasi	%	100
Persentase rumah sakit yang terakreditasi	%	100
Pelayanan Kesehatan Balita	%	64.58
Persentase warga negara usia 60 tahun ke atas mendapatkan skrining kesehatan sesuai standar	%	81.38
Pelayanan Kesehatan pada Usia Pendidikan Dasar	%	93.90
Pelayanan Kesehatan Penderita Diabetes Melitus	%	113.12
Pelayanan Kesehatan Orang Dengan Gangguan Jiwa (ODGJ) Berat	%	116.85
Pelayanan Kesehatan Ibu Hamil	%	91.06
Pelayanan kesehatan ibu melahirkan	%	88.73
Pelayanan Kesehatan Orang Terduga Tuberkulosis	%	40.43
Pelayanan Kesehatan Orang dengan Risiko Terinfeksi virus yang melemahkan daya tahan tubuh manusia (Human Immunodeficiency Virus)	%	66.91
Pelayanan Kesehatan pada Usia Produktif	%	89.07
Pelayanan Kesehatan pada Usia Lansia	%	81.38
Pelayanan Kesehatan Bayi Baru Lahir	%	90.08
Prevalensi Stunting (Pendek dan Sangat Pendek) Pada Balita (persen)	%	0.91
Jumlah Penurunan Kematian Ibu	Kematian Ibu	8
Persentase FKTP terakreditasi	%	85
Cakupan Penemuan dan Pengobatan TBC (Treatment Coverage)	%	257
Persentase persalinan di fasilitas pelayanan kesehatan	%	88.73
Persentase Bayi Usia 0 - 11 Bulan yang mendapat imunisasi dasar lengkap	%	98.12
Persentase posyandu aktif		66.04
Prevalensi Wasting (Kurus Dan Sangat Kurus) Pada Balita (Persen)	%	0.05
Persentase puskesmas dengan ketersediaan obat esensial	%	79.10
Pelayanan Kesehatan Penderita Hipertensi	%	30.81

Sumber : Dinas Kesehatan Kabupaten Tebo, 2022

Sementara Pencapaian kinerja pelayanan di RSUD Sultan Thaha Saifuddin tahun 2021 dapat dilihat pada tabel berikut :

**Tabel 2. 34.**  
**Indikator Pelayanan Kesehatan di Rumah Sakit Umum Daerah Sultan**  
**Thaha Saifuddin Kabupaten Tebo Tahun 2016-2021**



NO	INDIKATOR	TAHUN				
		2017	2018	2019	2020	2021
1	2	3	4	5	6	7
1	Kunjungan Rawat Jalan (Kunjungan)	25.438	27.108	27.180	22.304	18.546
2	Rawat Inap (Orang)	5.193	6,41	7.174	5.510	4.398
3	B.O.R (%)	60,31	46,46	60,54	41,02	31,83
4	B.T.O (kali)	52,45	45,78	59,78	41,12	29,92
5	L.O.S (hari)	3,27	2,74	2,71	2,70	2,93
6	T.O.I (hari)	2,72	4,28	2,41	5,24	8,34
7	G.D.R (%)	0,039	33	35	52	0,06
8	N.D.R (%)	18	0,02	14	18	0,02
9	Kunjungan IGD (Kunjungan)	5.061	6.048	7.072	5.507	4.632

Sumber : Rumah Sakit Umum Daerah Sultan Thaha Saifuddin, 2022

Dari tabel diatas, dapat diuraikan pencapaian kinerja RSUD Sultan Thaha Saifudin Tahun 2021 sebagai berikut :

- 1) Jumlah kunjungan baik rawat jalan maupun rawat inap menurun setiap tahunnya, yaitu 18,546 kunjungan dan 4,398 orang pada tahun 2021.
- 2) Angka tingkat pemanfaatan tempat tidur rumah sakit/Bed Occupancy Rate (BOR) mencapai 31.83%. Kondisi ini belum efisien karena BOR dikatakan baik jika realisasinya 70%-85%.
- 3) Frekuensi pemakaian Bed Turn Over (BTO) tahun 2021 mencapai 29.92 kali per tahun, kondisi pelayanan pemakaian tempat tersebut masih jauh dibawah standar nasional yaitu 75 kali per tahun.
- 4) Rata-rata lama perawatan pasien Length of Stay (LOS) mencapai 2.93 hari pada tahun 2021. Hal ini menunjukkan bahwa pelayanan rumah sakit terhadap pasien masih belum memadai, karena sesuai dengan standar nasional lama perawatan 3 - 6 hari.
- 5) Pada tahun 2021 rata-rata tempat tidur dalam kondisi tidak terisi ke kondisi terisi berikutnya Turn Over Interval (TOI) mencapai 8.34 hari. Hal ini memperlihatkan kondisi pelayanan kamar pada pasien masih kurang ideal karena sesuai standar Kementerian Kesehatan 6 jam sampai dengan 3 hari.

- 6) Angka kematian bersih atau Net Death Rate (NDR) yang menunjukkan angka kematian pasien ketika dirawat di rumah sakit pada tahun 2021 sebesar 0,002 %, masih merupakan angka realisasi yang aman, selama tidak melebihi 25%, Angka kematian kasar atau Gross Death Rate (GDR) merupakan angka kematian pasien pasca rawat inap di rumah sakit pada tahun 2021 sebesar 0,06 %.
- 7) Target nasional untuk NDR maksimal 25 orang per 1.000 pasien keluar, sedangkan GDR 40 orang per 1.000 pasien keluar. Apabila dikomparasikan dengan target nasional, realisasi RSUD pada parameter angka kematian, sangat baik masih jauh dibawah target nasional. Hal ini berarti kinerja pelayanan dilihat dari aspek angka kematian pasien masih dapat dinilai baik.

#### 2.3.1.3 Pekerjaan Umum dan Penataan Ruang

Indikator bidang pekerjaan umum di Kabupaten Tebo dapat dilihat dari beberapa aspek. Indikator pertama adalah proporsi panjang jaringan jalan dalam kondisi baik di Kabupaten Tebo yang berubah pada tiap tahunnya sesuai dengan keadaan di lapangan. Capaian kinerja sampai tahun 2019 terdiri dari Panjang Jalan kabupaten yang telah di SK kan dari tahun 2015 hingga tahun 2021 adalah sepanjang 1.443.33 Km. Pada Tahun 2021 panjang jalan Kabupaten mencapai 1.443,33 km . Sedangkan untuk jembatan hingga tahun 2021 sebanyak 46 unit dengan panjang 1.351,00 m.

Secara umum, kondisi jalan di Kabupaten Tebo masih jauh dari harapan dimana kondisi jalan baik masih belum cukup signifikan dibandingkan total panjang jalan. Selain itu, masih cukup banyak panjang jalan dengan jenis kerikil dan tanah. Belum optimalnya penganggaran sekaligus luasnya wilayah Tebo menjadi salah satu kendala dalam meningkatkan kapasitas infrastruktur jalan. Hal inilah yang harus menjadi salah satu concern pemerintah untuk meningkatkan aksesibilitas dan jangkauan masyarakat secara lebih baik sehingga hasil pembangunan dapat dinikmati secara merata.

#### **Tabel 2. 35.**



**Panjang Jalan, Kondisi Jalan dan Jembatan Kabupaten Tebo Tahun 2015-2021**

N	Uraian	2015	2016	2017	2018	2019	2020	2021
1	Panjang Jalan Nasional	87.00	87.00	87.00	87.00	87.00	112.00	112.00
2	Panjang Jalan Provinsi	162.00	162.00	162.00	162.00	162.00	138.00	138.00
3	Panjang Jalan Kabupaten	855.32	855.32	131,180.00	137,774.00	144,333.00	144,333.00	144,333.00
4	Jumlah Jembatan	37	37	40	41	45	45	46
5	Panjang Jembatan (Meter)	1,179.00	1,179.00	1,246.40	1,255.40	1,341.60	1,333.00	1,351.00

Sumber : Dinas PUPR Kabupaten Tebo, 2022

Kondisi jalan kabupaten sampai dengan tahun 2021 dapat dilihat pada tabel berikut :

**Tabel 2. 36.**  
**Kondisi Jalan dan Jembatan Kabupaten Tebo Tahun 2017-2021**

NO	URAIAN	2017	2018	2019	2020	2021
1	Panjang Jalan Nasional di Kabupaten Tebo (Km)					
	- Kondisi Baik	86	82	84	98,1	98,1
	- Rusak Ringan	1	5	3	13,9	13,9
2	Panjang Jalan Provinsi di Kabupaten Tebo (Km)					
	- Kondisi Baik	132	150	153	134,8	134,8
	- Rusak Ringan	30	12	9	3,2	3,2
3	Panjang Jalan Kabupaten (Km)					
	- Kondisi Baik	568,83	707,52	722,42	717,92	711,42
	- Rusak Sedang	495,68	440,63	474,49	473,99	469,99
	- Rusak Ringan	184,48	155,19	144,77	149,77	146,27
	- Rusak Berat	62,67	74,4	101,65	101,65	115,65
4	Panjang Jalan Kabupaten berdasarkan permukaan (Km)					
	- Permukaan Aspal	771,3	780,09	868,95	689,45	869,95
	- Permukaan Kerikil	26157	397,94	373,39	372,89	370,39
	- Permukaan Tanah	271,13	188,11	185,8	185,8	188
	- Permukaan Beton	7,8	11,6	15,19	15,19	15,19
5	Jumlah Jembatan di Kabupaten Tebo (Unit)	40	41	45	45	46
6	Panjang Jembatan di Kabupaten Tebo (meter)	1246,4	1255,4	1341,6	1333	1351

Sumber : Dinas PUPR Kabupaten Tebo, 2022



Capaian kinerja di bidang pengairan sampai tahun 2021 dapat dibangun dam sebanyak 1 unit, rehabilitasi dam sebanyak 7 unit, Operasi dan pemeliharaan dam sebanyak 2 unit dan pembangunan turap das Batanghari sebanyak 1 unit, selengkapnya tersaji pada tabel berikut :

**Tabel 2. 37.**  
**Perkembangan Kegiatan di Bidang Pengairan Pekerjaan Umum**  
**Kabupaten Tebo, 2017-2021**

NO	KEGIATAN	Perkembangan Kegiatan Pengairan				
		2017	2018	2019	2020	2021
1	Pembangunan dam	1	0	0	0	1
2	Rehabilitasi dam	11	6	6	6	7
3	Peningkatan dam	12	1	0	0	0
4	Operasi dan pemeliharaan dam	5	5	5	5	3
5	Pengerukan saluran dam	-	-	1	1	2
6	Pembangunan turap das Batanghari	-	-	-	-	1
7	Rehap turap das batanghari	-	-	-	-	-

Sumber : Dinas PUPR Kabupaten Tebo, 2022



#### 2.3.1.4 Perumahan Rakyat dan Kawasan Permukiman

Untuk lingkungan permukiman dianggap sebagai kawasan permukiman yang ada di Kabupaten Tebo. Persentase Luas kawasan permukiman di Kabupaten Tebo adalah sebesar 33,65%, didapat dari perhitungan luas kawasan permukiman seluas 19.340 ha dibandingkan dengan luas wilayah Kabupaten Tebo sebesar 57.482 ha.

1. Indikator kinerja yang digunakan dalam bidang perumahan diantaranya rumah tangga pengguna air bersih, rumah tangga pengguna listrik, rumah tangga bersanitasi, dan rumah layak huni. Indikator-indikator selain rumah layak huni diukur berdasarkan jumlah pengguna.
2. Indikator rumah tangga pengguna air bersih yang layak di Kabupaten Tebo pada tahun 2021 mencapai 61,63%.
3. Indikator rumah tangga bersanitasi layak pada tahun 2021 angka yang tercatat sebesar 86,71%.
4. Indikator rumah layak huni dihitung berdasarkan jumlah rumah layak huni pada tahun yang bersangkutan dibagi jumlah seluruh rumah pada tahun yang bersangkutan dikali 100%. Pada tahun 2020 jumlah unit rumah yang terdapat di Kabupaten Tebo sebanyak + 87.559 Unit sedangkan jumlah Backlog rumah ada + 2.105 unit dan untuk rumah tidak layak huni sesuai dengan Basis Data Terpadu (BDT) dari di Kabupaten Tebo pada tahun 2020 terdapat 6.005 unit, nilai indikator rumah layak huni adalah 91,94%.

**Tabel 2. 38.**  
**Perkembangan Kegiatan Perumahan dan Pemukiman**  
**Kabupaten Tebo Tahun 2017-2021**

No	Kegiatan	Perkembangan Kegiatan Perumahan dan Pemukiman				
		2017	2018	2019	2020	2021
1	Panjang Jalan Lingkungan (Meter)	6,674.00	6,635.00	1,225.00	5,658.95	6,557.00
2	Panjang Saluran Drainase/Gorong-gorong (Meter)	1,867.00	3.63	1,635.00	1,618.00	1101,99
3	Persentase Saluran Drainase Gorong-gorong dalam kondisi baik (%)	100.00	100.00	100.00	100.00	100.00
4	LPJU (Titik)	3,255.00	692.00	168.00	349.00	686.00

Sumber : Dinas Perumahan dan Kawasan Permukiman Kab. Tebo 2022



### 2.3.1.5 Ketentraman, Ketertiban Umum, dan Perlindungan Masyarakat

Kondisi politik dan pertikaian antar kelompok masyarakat dapat mengganggu pembangunan dan stabilitas keamanan. Menyikapi dari permasalahan yang terkait dengan ketentraman, ketertiban umum dan perlindungan masyarakat merupakan urusan yang harus diselesaikan. Iklim daerah yang aman dan kondusif perlu diciptakan, salah satunya melalui pembinaan politik daerah, Lembaga Swadaya Masyarakat (LSM), Organisasi Masyarakat (Ormas) dan Organisasi Kelompok Kepemudaan (OKP).

Masalah keamanan merupakan salah satu indikator yang berpengaruh dalam iklim berinvestasi, keamanan suatu daerah dapat dilihat dari resiko penduduk terkena kejahatan atau Angka Kejahatan (*Crime Rate*) per 100.000 penduduk yang terjadi setiap tahun. *Crime Rate* dihitung dengan rumus jumlah tindak pidana kejahatan dibagi jumlah penduduk dan dikalikan 100.000 (Statistik Kriminalitas Badan Pusat Statistik, 2018).

Angka *Crime Rate* Kabupaten Tebo pada tahun 2018 adalah sebesar 110 yang berarti bahwa jumlah orang yang beresiko terkena tindak kejahatan pada setiap 100.000 penduduk adalah 110 orang. Pada tahun 2019 angka crime rate adalah sebesar 84 dan pada tahun 2020 angka Crime rate adalah sebesar 79.

**Tabel 2. 39.**  
**Jumlah Kejahatan berdasarkan Jenis Kejahatan dan Crime Rate**  
**Kabupaten Tebo Tahun 2020-2021**

No	Jenis Kejahatan	2020		2021	
		JTP	PTP	JTP	PTP
1	Pencurian dengan Pemberatan	77	41	68	44
2	Pencurian dengan Kekerasan	6	3	4	5
3	Pencurian Kendaraan Bermotor	34	11	24	15
4	Penganiayaan Berat	23	17	17	15
5	Pembunuhan	1	3	3	2
6	Aniaya Ringan	20	16	9	5
7	Pengeroyokan	20	18	12	15
8	Pemerasan	0	1	1	1
9	Penculikan	0	0	0	0
10	Perkosaan	2	3	1	2
11	Perzinahan	0	0	1	0



No	Jenis Kejahatan	2020		2021	
		JTP	PTP	JTP	PTP
12	Perbuatan Cabul	14	11	12	9
13	KDRT	11	9	10	9
14	Perlindungan Wanita dan Anak	3	2	3	1
15	Pengrusakan	5	6	0	3
16	Pembakaran	0	0	0	0
17	Permainan Judi	2	0	2	3
18	Penggelapan	27	23	22	8
19	Penipuan	7	4	10	1
20	Pemalsuan Surat	0	0	2	2
21	Serobot Tanah	1	0	1	0
22	Penyalahgunaan Senpi/Handak/Sajam	4	3	3	3
23	Pencurian Biasa	5	4	13	9
24	Trafficking in Person	0	0	0	0
25	Penyelundupan Senjata Api	0	0	0	0
26	People Smuggling	0	0	0	0
27	Kejahatan/Pelanggaran Lainnya	6	20	15	21
	Jumlah	268	195	233	173
<b>Jumlah Penduduk</b>		<b>337.679</b>		<b>340.868</b>	
<b>Crime Rate</b>		<b>5,77</b>		<b>5,08</b>	

Sumber : Bps Kab. Tebo Tahun 2022

JTP : Jumlah Tindak Pidana

PTP : Penyelesaian Tindak Pidana

### 2.3.1.6 Sosial

Pelaksanaan urusan sosial diarahkan pada upaya meningkatkan kesejahteraan sosial masyarakat, penyandang masalah kesejahteraan sosial, perlindungan anak terlantar, korban kekerasan dalam rumah tangga, karang taruna, korban bencana, lansia, dan anak sekolah. Upaya yang telah dilakukan adalah dengan pemberian bantuan, subsidi, pembinaan, pendampingan terhadap anak panti asuhan, penyandang cacat, korban bencana, korban kekerasan, dan lansia rawan sosial. Upaya-upaya yang telah dilakukan tersebut seperti pada tabel berikut ini:

**Tabel 2. 40.**  
**Indikator Urusan Sosial Kabupaten Tebo Tahun 2017-2021**

No	Indikator	Tahun				
		2017	2018	2019	2020	2021
1	Sarana sosial:					



No	Indikator	Tahun				
		2017	2018	2019	2020	2021
	- Panti Asuhan	-	-	-	-	0
	- Panti Jompo	-	-	-	-	0
	- Panti Sosial	0	0	0	0	0
	- Rumah Singgah	-	-	-	-	0
	- Panti cacat	-	-	-	-	0
2	PMKS yang memperoleh bantuan sosial (%)	-	-	-	-	0
	Keluarga Miskin	8.879	21.919	29.950	51.500	55.735
	Bantuan Rastra	13.100	13.110	13.040	14.518	14.518
	LKSA Darul Falah	1	1	1	1	1
	RPSA (Dana Tasa)	0	0	0	0	0
	PSBRW	0	0	0	0	0
	Penyandang Disabilitas	400	50	57	85	44
	Anak Yatim & Tidak Mampu	0	43	65	50	95
	Jumlah Gangguan Jiwa Tidak Mampu	0	0	0	0	0
	Lansia Tidak Mampu	43	150	489	450	420
Anak Berhadapan dengan Hukum Yang di Dampingi Sakti Peksos	20	17	17	24	24	
3	Anak Jalanan	-	-	-	-	0

Sumber : Dinas Sosial, PP dan PA Kab.Tebo, 2022

Kebersamaan dari semua pihak dalam rangka mengurangi angka PMKS, khususnya peran pemerintah daerah, keterlibatan masyarakat, baik secara langsung maupun melalui kelompok-kelompok masyarakat akan membuahkan hasil yang maksimal.

### 2.3.2 Fokus Urusan Wajib Yang Tidak Berkaitan Dengan Pelayanan Dasar

#### 2.3.2.1 Tenaga Kerja

Ketenagakerjaan merupakan aspek yang sangat mendasar dalam kehidupan manusia karena mencakup dimensi ekonomi dan sosial, untuk itu indikator ketenagakerjaan digunakan sebagai salah satu indikator untuk menggambarkan kesejahteraan sosial. Indikator ketenagakerjaan tersebut adalah Tingkat Partisipasi Angkatan Kerja (TPAK) dan Tingkat Pengangguran Terbuka (TPT).

TPAK mengidentifikasi besarnya penduduk usia kerja (15 tahun keatas) yang aktif secara ekonomi di suatu negara atau wilayah. TPAK mencerminkan penyediaan tenaga kerja atau jumlah angkatan kerja. TPAK merupakan perbandingan antara jumlah angkatan kerja dengan penduduk dalam usia kerja dalam kelompok yang sama. Semakin besar TPAK, semakin besar jumlah angkatan kerja dalam kelompok yang sama. Sebaliknya, semakin besar jumlah penduduk yang masih bersekolah dan mengurus rumah tangga, semakin besar jumlah yang tergolong bukan angkatan kerja, semakin kecil jumlah angkatan kerja, akan berakibat semakin kecil TPAK.

TPAK diukur sebagai persentase jumlah angkatan kerja (bekerja dan pengangguran) terhadap jumlah penduduk usia kerja. Indikator ini menunjukkan besaran relatif dari pasokan tenaga kerja (labour supply) yang tersedia untuk memproduksi barang-barang dan jasa dalam suatu perekonomian. Perkembangan angkatan kerja dan TPAK di Kabupaten Tebo pada tahun 2017–2021, sebagai berikut:

**Tabel 2. 41.**  
**TPAK dan Kesempatan Kerja di Kabupaten Tebo**  
**Tahun 2017-2021**

KETERANGAN		2017	2018	2019	2020	2021
Jumlah Penduduk		343.003,00	348.760,00	354.485,00	337.669,00	340.868,00
1	Angkatan Kerja	173.737,00	178.431,00	181.786,00	186.005,00	186.808,00
	A. Bekerja	170.293,00	174.740,00	176.355,00	180.517,00	181.524,00
	B. Pengangguran	3.444,00	3.691,00	5.431,00	5.488,00	5.284,00
2	Bukan Angkatan Kerja	135.888,00	72.325,00	75.931,00	75.479,00	77.612,00
	A. Sekolah	17.058,00	15.866,00	14.713,00	18.199,00	17.169,00
	B. Mengurus Rumah Tangga	45.708,00	49.281,00	53.734,00	48.339,00	50.968,00
	C. Lainnya	9.559,00	8.476,00	7.484,00	8.941,00	9.475,00
Tingkat Partisipasi Angkatan Kerja		70,61	7.079,00	70,54	71,13	70,65
Tingkat Pengangguran Terbuka		1,98	2,07	2,99	2,95	2,83

Sumber: BPS Kabupaten Tebo, 2022

Penduduk usia kerja mengalami peningkatan dari 180.517 jiwa pada tahun 2020 menjadi 181.524 jiwa pada tahun 2021. TPAK di Kabupaten Tebo pada tahun 2020 mencapai 71,13% dan pada tahun 2021 terjadi penurunan

menjadi 70,65% dari total penduduk usia 15 tahun keatas memiliki kegiatan utama dalam satu minggu bekerja dan pada minggu berikutnya mencari pekerjaan/atau tidak memiliki pekerjaan. Sedangkan sisanya sebesar 22,77% dari total penduduk 15 tahun ke atas adalah bukan angkatan kerja (kegiatan seminggu terakhir sekolah, mengurus tangga, dan lainnya). Tingkat pengangguran terbuka mengalami penurunan dari 2,95 pada tahun 2020 menjadi 2.83 pada tahun 2021.

### 2.3.2.2 Pemberdayaan Perempuan dan Perlindungan Anak

Isu gender dan anak merupakan masalah utama dalam pembangunan, khususnya pembangunan sumber daya manusia. Berbagai upaya telah dilakukan pemerintah untuk meningkatkan kualitas hidup manusia, khususnya kualitas perempuan dan anak serta penguatan kapasitas kelembagaan pengarusutamaan gender. Perlindungan bagi perempuan dan anak sebagai kelompok yang rentan dari berbagai tindakan eksploitasi, diskriminasi dan kekerasan harus lebih di optimalkan. Dampak dari pelaksanaan pembangunan yang belum mempertimbangkan kesetaraan, pemberdayaan perempuan dan perlindungan anak akan dapat memperlambat proses pembangunan suatu bangsa.

Laki-laki dan perempuan, serta anak memiliki hak untuk bisa mendapatkan akses, partisipasi, dan perolehan manfaat pembangunan yang setara sehingga mereka mendapatkan keadilan dan kesetaraan. Keberhasilan pembangunan yang dilaksanakan sangat tergantung dari peran serta seluruh penduduk baik sebagai pelaku pembangunan maupun sebagai penerima manfaat hasil pembangunan.

**Tabel 2. 42.**  
**Indeks Pembangunan Gender dan Indeks Pemberdayaan Gender**  
**Kabupaten Tebo Tahun 2020-2021**

Uraian	2020	2021
Indeks Pembangunan Gender (IPG)	90,23	90,40
Indeks Pemberdayaan Gender (IDG)	-	-

Sumber : BPS Kabupaten Tebo. 2022



IPG merupakan indeks pencapaian kemampuan dasar pembangunan manusia yang sama seperti IPM dengan memperhatikan ketimpangan gender. IPG digunakan untuk mengukur pencapaian dalam dimensi yang sama dan menggunakan indikator yang sama dengan IPM, namun lebih diarahkan untuk mengungkapkan ketimpangan antara laki-laki dan perempuan. IPG dapat digunakan untuk mengetahui kesenjangan pembangunan manusia antara laki-laki dan perempuan. Kesetaraan gender terjadi apabila nilai IPM sama dengan IPG. Nilai IPG berkisar antara 0-100 persen. Bila nilai IPG semakin tinggi maka semakin tinggi kesenjangan pembangunan antara laki-laki dan perempuan.

Indeks Pemberdayaan Gender (IDG) adalah indeks komposit yang mengukur peran aktif perempuan dalam kehidupan ekonomi dan politik. Peran aktif perempuan dalam kehidupan ekonomi dan politik mencakup partisipasi berpolitik, partisipasi ekonomi dan pengambilan keputusan serta penguasaan sumber daya ekonomi. Digunakan untuk mengukur pencapaian dimensi dan variabel yang sama seperti IPM, tetapi mengungkapkan ketidakadilan pencapaian laki-laki dan perempuan. Indikator ini menunjukkan apakah perempuan dapat memainkan peranan aktif dalam kehidupan ekonomi dan politik Indeks Pemberdayaan Gender (IDG)

Persentase partisipasi perempuan di lembaga pemerintah Kabupaten Tebo di wakili dengan persentase Aparatur Sipil Negara perempuan yang bekerja di Lingkungan Pemerintah Kabupaten Tebo. Sementara di bidang politik perempuan memiliki hak yang sama dengan laki-laki dalam berbagai hal. Dalam bidang politik melalui UU Pemilu No. 10 Tahun 2008 Pasal 53 telah mensyaratkan partai politik menominasikan setidaknya 30% perempuan dalam daftar calon legislatif terbuka. Pada periode 2020-2024 anggota legislatif perempuan sebanyak 1 orang atau baru 3% dari total anggota DPRD sebanyak 35 orang.

**Tabel 2. 43.**  
**Jumlah/Persentase ASN Perempuan dan Anggota Legislatif Perempuan Kabupaten Tebo Tahun 2020-2021**

No		2020		2021	
		ASN	DPRD	ASN	DPRD
1	Laki-laki	1.798	34	1.674	34



2	Perempuan	2.193	1	2.065	1
	Persentase		3		3

Sumber: BKSDM & Kesbangpol Kabupaten Tebo, 2022

Kekerasan dalam rumah tangga (KDRT) adalah setiap perbuatan terhadap seseorang terutama perempuan, yang berakibat timbulnya kesengsaraan atau penderitaan secara fisik, seksual, psikologis, dan/atau penelantaran rumah tangga termasuk ancaman untuk melakukan perbuatan, pemaksaan, atau perampasan kemerdekaan secara melawan hukum dalam lingkup rumah tangga. Terjadinya kekerasan dalam rumahtangga dapat disebabkan beberapa halantara lain faktor ekonomi, psikologis, pendidikan yang rendah, pihak ketiga atau faktor pemicu lainnya.

Rasio KDRT menunjukkan terjadinya kejadian KDRT dalam setiap 10.000. Rasio KDRT di Kabupaten Tebo belum sepenuhnya dapat di pantau karena tidak semua korban KDRT mau melaporkan kasusnya ke pihak berwenang.

**Tabel 2. 44.**  
**Data kekerasan terhadap anak yang tercatat**  
**Tahun 2012-2020**

Tahun	KDRT	Kekerasan Seksual Anak < 18 Th	Kekerasan Fisik Anak <18 Th	Kekerasan Seksual Perempuan > 18 Th	Jml Kasus
2012	4	3	2	1	10
2013	5	12	1	1	19
2014	3	4	0	9	16
2015	11	18	2	7	31
2016	14	19	4	3	44
2017	11	25	4	3	43
2018	11	20	4	4	39
2019	2	-	12	14	28
2020	7	-	12	11	30
2021	6	24	-	-	30

Sumber: DinsosP3A Kabupaten Tebo, 2022

### 2.3.2.3 Pangan

Pangan merupakan kebutuhan dasar utama bagi manusia yang harus dipenuhi setiap saat. Hak untuk memperoleh pangan merupakan salah satu hak





asasi manusia, sebagaimana tersebut dalam pasal 27 UUD 1945. Pertimbangan tersebut mendasari terbitnya UU No. 7/1996 tentang Pangan. Sebagai kebutuhan dasar dan salah satu hak asasi manusia, pangan mempunyai arti dan peran yang sangat penting bagi kehidupan suatu bangsa. Ketersediaan pangan yang lebih kecil dibandingkan kebutuhannya dapat menciptakan ketidak-stabilan ekonomi. Berbagai gejolak sosial dan politik dapat juga terjadi jika ketahanan pangan terganggu. Kondisi pangan yang kritis ini bahkan dapat membahayakan stabilitas ekonomi dan stabilitas Nasional.

Kemandirian Pangan adalah kemampuan negara dan bangsa dalam memproduksi Pangan yang beraneka ragam dari dalam negeri yang dapat menjamin pemenuhan kebutuhan pangan yang cukup sampai di tingkat perseorangan dengan memanfaatkan potensi sumber daya alam, manusia, sosial, ekonomi, dan kearifan lokal secara bermartabat". "Keamanan Pangan adalah kondisi dan upaya yang diperlukan untuk mencegah Pangan dari kemungkinan cemaran biologis, kimia, dan benda lain yang dapat mengganggu, merugikan, dan membahayakan kesehatan manusia serta tidak bertentangan dengan agama, keyakinan, dan budaya masyarakat sehingga aman untuk dikonsumsi". Definisi ketahanan pangan dalam UU No 18 tahun 2012 diatas merupakan penyempurnaan dan "pengkayaan cakupan" dari definisi dalam UU No 7 tahun 1996 yang memasukkan "perorangan" dan "sesuai keyakinan agama" serta "budaya" bangsa. Definisi UU No 18 tahun 2012 secara substantif sejalan dengan definisi ketahanan pangan dari FAO yang menyatakan bahwa ketahanan pangan sebagai suatu kondisi dimana setiap orang sepanjang waktu, baik fisik maupun ekonomi, memiliki akses terhadap pangan yang cukup, aman, dan bergizi untuk memenuhi kebutuhan gizi sehari-hari sesuai preferensinya.

Data ketersediaan dan konsumsi pangan di Kabupaten Tebo tersedia dalam tabel berikut:

**Tabel 2. 45.**  
**Data Ketersediaan Pangan Kabupaten Tebo Tahun 2016-2021**

Komoditas	Satuan	2016	2017	2018	2019	2020	2021
Padi sawah	ton	26,997	50,327	57,597	41,398	32,614	28.496,90
Padi ladang	ton	27,247	10,858	11,607	15709,95	20471,1	16.296,10



Komoditas	Satuan	2016	2017	2018	2019	2020	2021
Jumlah padi	ton	54,244	61,185	69,204	57107,95	53085,1	44.793,00
Beras	ton	34,033	38,387	43,419	36,083	33549,78	34.440,89
Jagung	ton	12,903	11,805	15,975	9,838	17257,5	5.059,20
Kedelai	ton	5,614	6,826	9,064	1,796	6273,8	4.610,00
Kacang tanah	ton	145	111	114	93	444,21	68,4
Ubi kayu	ton	6,747	4,666	7,221	6,498	3,086	5.321,40
Ubi jalar	ton	482	397	426	311	220	260
Sayur Buah	ton	5,191	1856,22	2651,36	16,548	11,209	46.870,93
Daging sapi + kerbau	ton	680	5,605	23,56	882,259	920	719
Daging ayam	ton	826	8,54	210,73	1408,22	1385,13	3.258,00
Telur	butir	778,572	0	0	440,07	588,422	13.099,00
Susu	ton	0	0	0	0	0	0
Ikan	ton	2150,99	1068,74	593,5	1,151	1166,5	758,26

Sumber: DTPHKP Kabupaten Tebo, 2022

**Tabel 2. 46.**  
**Data Konsumsi Pangan**  
**Kabupaten Tebo Tahun 2020-2021**

Nama		2020	2021
Konsumsi Penduduk Terhadap Kelompok Bahan Pangan*			
<b>1</b>	<b>Padi - Padian*</b>		<b>38,876.050</b>
1	Beras (ton)	35,118.82	32,925.65
2	Jagung (Ton)	108.06	201.00
3	Terigu (Ton)	5,222.80	5,749.40
<b>2</b>	<b>Umbi - Umbian*</b>		<b>7,926.50</b>
1	Singkong (Ton)	4,754.55	4,700.30
2	Ubi Jalar (Ton)	1,440.77	1,100.40
3	Kentang (Ton)	0.00	1,889.50
4	Sagu (Ton)	2,989.60	26.70
5	Umbi Lainnya (Ton)	216.12	209.60
<b>3</b>	<b>Pangan Hewani*</b>		<b>14,907.00</b>
1	Daging Ruminansia (Ton)	1,080.58	817.00
2	Daging Unggas (Ton)	3,421.83	3,088.20
3	Telur (Ton)	2,485.33	2,466.20
4	Susu (Ton)	972.52	847.10
5	Ikan (Ton)	7,888.23	7,688.50
<b>4</b>	<b>Minyak dan Lemak*</b>		<b>4,334.30</b>
1	Minyak Kelapa (Ton)	252.14	56.90
2	Minyak Sawit (Ton)	4,142.22	4,125.40
3	Minyak Lainnya (Ton)	0.00	152.00



Nama		2020	2021
<b>5</b>	<b>Buah/Biji Berminyak*</b>		<b>899.20</b>
1	Kelapa (Ton)	1,945.04	834.50
2	Kemiri (Ton)	72.04	64.70
<b>6</b>	<b>Kacang-Kacangan*</b>		<b>2,324.70</b>
1	Kedelai (Ton)	2,485.33	2,053.30
2	Kacang Tanah (Ton)	36.02	88.00
3	Kacang Hijau (Ton)	108.06	92.90
4	Kacang Lainnya (Ton)	0.00	90.50
<b>7</b>	<b>Gula*</b>		<b>3,322.80</b>
1	Gula Pasir (Ton)	4,286.30	3,254.40
2	Gula Merah (Ton)	72.04	68.40
<b>8</b>	<b>Sayur dan Buah*</b>		<b>38,960.90</b>
1	Sayur (Ton)	29,860.00	23,728.00
2	Buah (Ton)	12,750.83	15,232.90
<b>9</b>	<b>Lain - Lain*</b>		<b>8,933.00</b>
1	Minum (Liter)	12,858.89	7,700.50
2	Bumbu - Bumbuan (Ton)	2,269.22	1,232.50

Sumber: DTPHKP Kabupaten Tebo,2022

### 2.3.2.4 Lingkungan Hidup

Lingkungan hidup adalah kesatuan ruang dengan semua benda, daya, keadaan, dan makhluk hidup, termasuk manusia dan perilakunya, yang mempengaruhi alam itu sendiri, kelangsungan perikehidupan, dan kesejahteraan manusia serta makhluk hidup lain. Seiring dengan adanya berbagai pembangunan proyek strategis di Kabupaten Tebo ,dimana kegiatan pembangunan tersebut membutuhkan sumber daya alam yang semakin meningkat, juga mengandung risiko terjadinya pencemaran dan kerusakan lingkungan. Kondisi ini dapat mengakibatkan daya dukung, daya tampung, dan produktivitas lingkungan hidup menurun yang pada akhirnya menjadi beban sosial. Oleh karena itu, lingkungan hidup harus dilindungi dan dikelola dengan baik

Untuk mengukur kualitas lingkungan hidup di suatu wilayah digunakan indeks kualitas lingkungan hidup (IKLH) dengan tiga indikator/parameter yaitu pencemaran air, pencemaran udara dan luas tutupan hutan dengan kriteria :

Unggul		X	>	90
Sangat Baik	82	X	≤	90



Baik	74		X	≤	82
Cukup	66	≤	X	≤	74
Kurang	58	≤	X	<	66
Sangat Kurang	50	≤	X	<	58
Waspada			X	<	50

Sumber : Kementerian Lingkungan Hidup & Kehutanan

Angka Indeks Kualitas Lingkungan Hidup Kabupaten Tebo sebagaimana tabel berikut :

**Tabel 2. 47.**  
**Indeks Kualitas Lingkungan Hidup (IKLH)**  
**Kabupaten Tebo Tahun 2017-2021**

Uraian	2017	2018	2019	2020	2021
Indeks kualitas air	51,67 %	63,33 %	60,00%	58,9 %	60 %
Indeks Kualitas udara	90,67 %	92,08 %	92,23%	91,35%	92,2%
Indeks Tutupan Hutan/Lahan	45,06 %	45,06 %	62,50%	42,17 %	47,76%
Indeks Kualitas Lingkungan Hidup	62,46 %	64,60 %	71,00%	72,36%	70,3%

Sumber : Dinas Lingkungan Hidup, 2022

Untuk meminimalisir dampak yang dimungkinkan terjadi dari suatu usaha/kegiatan tersebut maka diperlukan suatu instrumen untuk menilai kelayakan suatu kegiatan. Instrumen tersebut dapat berupa izin lingkungan yang meliputi dokumen AMDAL (Analisis Mengenai Dampak Lingkungan), UKL/UPL (Upaya Pengelolaan Lingkungan dan Pemantauan Lingkungan), serta SPPL (Surat Pernyataan Pengelolaan Lingkungan) untuk kegiatan usaha skala kecil sesuai dengan peraturan perundangan yang berlaku. Dengan instrumen tersebut diharapkan akan tercipta pembangunan yang berwawasan lingkungan dan mencegah terjadinya pencemaran dan kerusakan lingkungan. Sesuai dengan PP No. 27 Tahun 2012 tentang Izin Lingkungan, Kabupaten Tebo tidak lagi memiliki Komisi Penilai Amdal, sehingga apabila ada kegiatan dan atau usaha yang wajib Amdal, kewenangan penilaian pada Komisi Penilai Amdal Provinsi Jambi. Meningkatnya pertumbuhan penduduk suatu wilayah beserta aktivitas kegiatan penduduknya akan berimplikasi pada meningkatnya pertumbuhan produk sampah, baik sampah domestik maupun sampah non domestic.

**Tabel 2. 48.**  
**Sarana Pengelolaan Sampah**  
**Kabupaten Tebo Tahun 2017-2021**

Uraian	Satuan	2017	2018	2019	2020	2021
Tempat Pembuangan Sementara (TPS)	buah	32 unit	32 unit	32 unit	30 unit	22 unit
Tempat Pembuangan Sampah Sementara 3 R	Buah	1 unit	1 unit	1 unit	1 unit	1 unit
Tempat Pembuangan Akhir (TPA)	Buah	3 unit	4 unit	4 unit	4 unit	4 unit
Instalasi Pembuangan Lumpur Tinja (IPLT)	buah	0 unit	1 unit	1 unit	1 unit	1 unit

Sumber : Dinas Lingkungan Hidup, 2022

Perkembangan kegiatan lingkup Lingkungan Hidup pada tahun 2017 sampai dengan tahun 2021 dapat dilihat pada tabel berikut ini :

**Tabel 2. 49.**  
**Perkembangan Kegiatan Lingkungan Hidup**  
**Kabupaten Tebo Tahun 2017-2021**

NO	KEGIATAN	PERKEMBANGAN KEGIATAN LINGKUNGAN HIDUP				
		2017	2018	2019	2020	2021
1	Jumlah Areal Pemakaman yang dipelihara	4	1	1	1	1
2	Jumlah RTH (Unit)	6	0	0	0	15
3	Persentase RTH dalam kondisi baik (%)	100	100	100	100	100

Sumber : Dinas lingkungan Hidup, 2022

### 2.3.2.5 PEMBERDAYAAN MASYARAKAT DESA

Pemberdayaan masyarakat adalah proses pembangunan di mana masyarakat berinisiatif untuk memulai proses kegiatan sosial untuk memperbaiki situasi dan kondisi diri sendiri. Pemberdayaan masyarakat hanya bisa terjadi apabila warganya ikut berpartisipasi. Suatu usaha hanya berhasil dinilai sebagai "pemberdayaan masyarakat" apabila kelompok komunitas atau masyarakat tersebut menjadi agen pembangunan atau dikenal juga sebagai subyek. Disini subyek merupakan motor penggerak, dan bukan penerima manfaat atau obyek saja.

Program pembangunan yang mengarah ke pedesaan perlu ditingkatkan, mengingat pedesaan memiliki nilai-nilai tradisional, sehingga sesuai dengan hakekatnya bahwa pembangunan tersebut bertujuan untuk membimbing nilai-nilai tradisional tersebut kearah yang lebih maju. Mengingat begitu pentingnya pembangunan pedesaan maka untuk tercapainya sasaran tersebut dibentuklah organisasi yang disebut dengan Lembaga Pemberdayaan Masyarakat (LPM)



sebagai wadah partisipasi aktif masyarakat desa, yang memiliki tugas dan fungsi dalam merencanakan dan melakukan pembangunan desa.

**Tabel 2. 50.**  
**Klasifikasi Desa dalam Kabupaten Tebo**

No	Kecamatan	Swadaya	Swakarya	Swasembada	Jumlah
1	Tebo Ilir	9	1	0	10
2	Muara Tabir	4	3	1	8
3	Tebo Tengah	11	0	0	11
4	Sumay	11	0	1	12
5	Tengah Ilir	3	0	2	5
6	Rimbo Bujang	7	1	0	8
7	Rimbo Ulu	4	1	1	6
8	Rimbo Ilir	4	2	3	9
9	Tebo Ulu	14	2	1	17
10	VII Koto	1	4	5	10
11	Serai Serumpun	7	0	0	7
12	VII Koto Ilir	4	1	1	6
<b>Tebo</b>		<b>79</b>	<b>15</b>	<b>15</b>	<b>109</b>

Sumber : Dinas PMD, 2022

Lembaga Pemberdayaan Masyarakat (LPM) adalah lembaga atau wadah yang dibentuk atas prakarsa masyarakat sebagai mitra pemerintahan desa atau kelurahan dalam menampung dan mewujudkan aspirasi dan kebutuhan masyarakat di bidang pembangunan. Jumlah Lembaga Pemberdayaan Masyarakat Kabupaten Tebo yang aktif sampai dengan tahun 2021 sebanyak 109 LPM.

Sebagai ujung tombak pelayanan kepada masyarakat adalah Rukun Warga atau Rukun Tetangga (RW/RT). Untuk itu peranan RT/RW hendaknya terus didorong untuk lebih berperan dalam penyelenggaraan proses pembangunan.

Selain RT/RW peranan PKK sebagai aktor pembangunan harus mendapat perhatian. Selain itu Posyandu juga merupakan salah satu lembaga pemberdayaan masyarakat yang sangat berperan dalam pembangunan khususnya di bidang pelayanan kesehatan Ibu dan Anak. Jumlah Posyandu aktif Kabupaten Tebo sampai dengan Tahun 2021 adalah sebanyak 151 atau 71.12% dari sebanyak 212 Posyandu.

### 2.3.2.6 Pengendalian Penduduk dan Keluarga Berencana

Salah satu prasyarat untuk meningkatkan kualitas hidup manusia dan masyarakat Indonesia adalah dengan mewujudkan penduduk tumbuh seimbang dengan pengendalian kuantitas penduduk melalui Keluarga Berencana. Sebagaimana diketahui bahwa kependudukan merupakan isu sentral dalam pembangunan. Penduduk merupakan subjek sekaligus objek pembangunan, dan berbagai upaya pembangunan tentu saja dilakukan dalam upaya pencapaian kesejahteraan penduduk.

Dalam rangka upaya pengendalian jumlah penduduk, maka pemerintah menerapkan program Keluarga Berencana (KB). Program KB dan Kesehatan Reproduksi saat ini tidak hanya di tujukan untuk penurunan angka kelahiran, namun dikaitkan pula dengan tujuan untuk pemenuhan hak-hak reproduksi, promosi, pencegahan, dan penanganan masalah-masalah kesehatan reproduksi dan seksual, serta kesehatan dan kesejahteraan ibu, bayi, dan anak. Program Kampung KB masih menjadi lokus pelaksanaan program KKBPK. Sejak digulirkan tahun 2016, sudah ada 15 Kampung KB di Kabupaten Tebo.

### 2.3.2.10 Koperasi, Usaha Kecil dan Menengah

Perizinan merupakan instrument konkrit individual yang dikeluarkan oleh pemerintah pusat/pemerintah daerah kepada orang atau badan hukum untuk melaksanakan usaha atau kegiatan tertentu. Pada tahun 2020 Dinas Penanaman Modal, Pelayanan Terpadu Satu Pintu, Koperasi, Usaha Kecil dan Menengah Kabupaten Tebo telah mengeluarkan sebanyak 75 Surat Izin Usaha Perdagangan (SIUP) di berbagai jenis usaha kecuali klasifikasi usaha besar.

**Tabel 2. 51.**  
**Perkembangan Jumlah Surat Izin Usaha (SIUP)**  
**Tahun 2017-2020**

NO	JENIS USAHA	TAHUN			
		2017	2018	2019	2020
1	Mikro	2	-	0	47
2	Usaha Kecil	320	231	124	20
3	Usaha menengah	26	16	16	8
4	Usaha besar	11	16	4	0

Sumber : DPMPTSPKUKM Kabupaten Tebo, 2022



Kelembagaan ekonomi diperlukan untuk mengoptimalkan aktivitas ekonomi masyarakat dalam kegiatan ekonomi, salah satu kelembagaan ekonomi yang penting adalah koperasi. Keberadaan koperasi dapat memberi daya dukung dalam permasalahan umum yang dihadapi rakyat dalam memproduksi, khususnya pada sektor pertanian yang mendominasi perekonomian di Kabupaten Tebo. Koperasi diharapkan dapat mengatasi masalah permodalan, daya tampung produksi dan pemasaran.





**Tabel 2. 52.**  
**Perkembangan Jumlah Koperasi Kabupaten Tebo**  
**Tahun 2018-2021**

NO	JENIS KOPERASI	TAHUN			
		2018	2019	2020	2021
1	2	3	4	5	6
<b>A</b>	<b>KOPERASI PRIMER</b>	-	-	-	-
1	Koperasi Unit Desa (KUD)	32	32	32	32
2	Primkopol	1	1	1	1
3	KSU	2	2	2	2
4	KOPTAN	42	42	42	42
5	Koperasi Perikanan	2	2	2	2
6	Koperasi Perkebunan	66	66	66	65
7	KPN / KPRI	20	20	20	20
8	Koperasi Karyawan	9	9	9	10
9	Koperasi Pontren	17	17	17	17
10	Koperasi Pas	4	4	4	4
11	KSP	5	5	5	7
12	Koperasi Wanita	15	15	15	15
13	Koperasi Angkutan	1	1	1	1
14	Koperasi Lainnya	147	150	183	158
<b>B</b>	<b>KOPERASI SEKUNDER</b>	-	-	-	-
	<b>JUMLAH</b>	<b>330</b>	<b>333</b>	<b>366</b>	<b>376</b>

Sumber : DPMPTSPKUKM Kabupaten Tebo, 2022

Perkembangan jumlah koperasi setiap tahunnya terus mengalami peningkatan meskipun peningkatannya tidak besar. Jumlah koperasi yang terdaftar pada Dinas Penanaman Modal, Pelayanan Terpadu Satu Pintu, Koperasi, Usaha Kecil dan Menengah Kabupaten Tebo pada tahun 2020 sebanyak 366 meningkat menjadi 376 koperasi pada tahun 2021. Perkembangan jumlah koperasi yang terdaftar saja dirasa tidak cukup untuk menjelaskan keadaan koperasi yang sebenarnya. Pada tabel 4.23 dijelaskan jumlah koperasi aktif dan jumlah anggota koperasi.

**Tabel 2. 53.**  
**Jumlah Koperasi Aktif dan Jumlah Anggota Koperasi**  
**Kabupaten Tebo Tahun 2021**

NO	JENIS KOPERASI	AKTIF	TIDAK AKTIF	JUMLAH	JUMLAH ANGGOTA
<b>A</b>	<b>KOPERASI PRIMER</b>				
1	Koperasi Unit Desa (KUD)	2	30	32	9.661
2	Primkopol	-	1	1	299
3	KSU	-	2	2	111
4	KOPTAN	4	38	42	1.806
5	Koperasi Perikanan	-	2	2	55
6	Koperasi Perkebunan	21	44	65	9.362
7	KPN / KPRI	7	13	20	1.657
8	Koperasi Karyawan	5	5	10	1.839



NO	JENIS KOPERASI	AKTIF	TIDAK AKTIF	JUMLAH	JUMLAH ANGGOTA
9	Koperasi Pontren	1	16	17	2.218
10	Koperasi Pas	1	3	4	322
11	KSP	7	-	7	1.296
12	Koperasi Wanita	4	11	15	622
13	Koperasi Angkutan	-	1	1	-
14	Koperasi Lainnya	30	128	158	9.031
<b>B</b>	<b>KOPERASI SEKUNDER</b>	-	-	-	-
	<b>JUMLAH</b>	<b>82</b>	<b>294</b>	<b>376</b>	<b>38.279</b>

Sumber : DPMPTSPKUKM Kabupaten Tebo, 2022

Jumlah koperasi aktif Kabupaten Tebo pada tahun 2021 berjumlah 82 Koperasi, dengan jumlah anggota sebanyak 38.279 orang.

### 2.3.2.7 Penanaman Modal

Capaian urusan penanaman modal adalah peningkatan investasi di daerah baik merupakan Penanaman Modal Asing (PMA) dan Penanaman Modal Dalam Negeri (PMDN). Capaian penanaman modal dapat dilihat dari jumlah investor, nilai investasi dan rasio daya serap tenaga kerja.

**Tabel 2. 54.**  
**Realisasi Indikator Penanaman Modal Kabupaten Tebo Tahun 2021**

Bidang	Jumlah Investor		Nilai Investasi (Rp. Juta)
	PMDN	PMA	
Tanaman pangan, Perkebunan dan Peternakan	7		227.336.500.000
Perdagangan dan reparasi	2		1.576.400.000
transportasi, gudang dan telekomunikasi	1		266.000.000
Pertambangan	2		11.150.000.000
kehutanan	1	2	519.523.436.142
Industri kayu	2		28.000.000.000
Industri makanan	4		10.587.941.844
Industri Lainnya	1		173.000.000
Jumlah	20	2	798.613.277.987

Sumber: DPMPTSPKUKM Kabupaten Tebo, 2022

Pada tahun 2021, jumlah investor PMDN di Kabupaten Tebo sebanyak 20 investor yang bergerak pada bidang perkebunan, pertanian dan perikanan, dan Bidang Pertambangan. Dari investasi tersebut jumlah nilai investasi total sebesar 798,61 Milyar rupiah.

### 2.3.2.8 Kepemudaan dan Olahraga

Pada bidang olahraga sangat terkait erat dengan kualitas hidup manusia dan masyarakat, untuk itu pembangunan dalam bidang ini juga penting untuk terus dilakukan untuk mewujudkan masyarakat Indonesia yang berakhlak mulia, bermoral, beretika, serta memiliki raga yang sehat. Untuk mencapai pembangunan pada bidang ini maka salah satu indikator terpenuhinya generasi muda yang berkualitas adalah tersedianya fasilitas olahraga. Di bawah ini data tentang jumlah klub olahraga serta data gedung olahraga yang ada di Kabupaten Tebo sebagaimana tabel berikut ini:

**Tabel 2. 55.**  
**Perkembangan Olahraga**  
**Kabupaten Tebo Tahun 2020-2021**

No	Capaian Pembangunan	2020	2021
1	Jumlah klub olahraga per 10.000 penduduk	16,13	16,13
2	Jumlah gedung olahraga per 10.000 penduduk	0,93	0,93

Sumber: Data Diolah, 2022

**Tabel 2. 56.**  
**Perkembangan Olahraga Kabupaten Tebo**  
**menurut Kecamatan Tahun 2021**

No	Kecamatan	Jumlah klub olahraga per 10.000 penduduk	Jumlah gedung olahraga per 10.000 penduduk
1	Tebo Ilir	60	2
2	Muara Tabir	55	1
3	Tebo Tengah	61	3
4	Sumay	34	6
5	Tengah Ilir	28	0
6	Rimbo Bujang	65	6
7	Rimbo Ulu	75	2
8	Rimbo Ilir	35	6
9	Tebo Ulu	70	1
10	VII Koto	25	4
11	Serai Serumpun	28	0
12	VII Koto Ilir	14	1

Sumber : Dispora Kabupaten Tebo, 2022

### 2.3.2.9 Budaya

Pada bidang Seni budaya salah satu indikator terpenuhinya penggalian seni budaya adalah tersedianya fasilitas kesenian. Di bawah ini data tentang jumlah gedung kesenian dan grup kesenian yang ada di Kabupaten Tebo tahun 2021 sebagaimana tabel berikut ini:

**Tabel 2. 57.**  
**Perkembangan Seni, Budaya Kabupaten Tebo Tahun 2021**

No	Capaian Pembangunan	2020	2021
1	Jumlah grup kesenian per 10.000 penduduk	4,21	0,80
2	Jumlah gedung kesenian per 10.000 penduduk	0,36	0,80

Sumber: Data Diolah, 2022

**Tabel 2. 58.**  
**Perkembangan Seni, Budaya Kabupaten Tebo menurut Kecamatan Tahun 2021**

No	Kecamatan	Jumlah grup kesenian per 10.000 penduduk	Jumlah gedung kesenian per 10.000 penduduk
1	Tebo Ilir	5,71	0,37
2	Muara Tabir	4,48	0,56
3	Tebo Tengah	3,70	0,25
4	Sumay	4,14	0,52
5	Tengah Ilir	2,03	0,41
6	Rimbo Bujang	3,77	0,15
7	Rimbo Ulu	4,97	0,26
8	Rimbo Ilir	4,80	0,40
9	Tebo Ulu	4,16	0,30
10	VII Koto	3,51	0,50
11	Serai Serumpun	6,44	1,07
12	VII Koto Ilir	5,92	0,66

Sumber : Dikbud Kabupaten Tebo, 2022

### 2.3.2.10 Perpustakaan

Perpustakaan di Kabupaten Tebo terdiri dari satu perpustakaan daerah dan layanan perpustakaan keliling, Kegiatan peningkatan pelayanan perpustakaan dilakukan dengan pelayanan perpustakaan di Dinas Perpustakaan dan layanan perpustakaan keliling. Layanan perpustakaan keliling mencakup 12 kecamatan dengan 1 armada yang tersedia.

Sampai saat ini peran perpustakaan dirasa masih kurang dalam rangka menarik minat baca masyarakat agar mau membaca di perpustakaan. Selain itu ketersediaan sarana dan prasarana yang belum memadai menjadi salah satu penyebab minimnya pengunjung perpustakaan. Sementara koleksi buku di perpustakaan daerah Kabupaten Tebo sampai dengan Tahun 2021 adalah sebanyak 14.674 eksemplar dengan 5.785 judul.

**Tabel 2. 59.**  
**Jumlah Pengunjung Perpustakaan dan Koleksi Buku perpustakaan dan Kearsipan Kabupaten Tebo periode 2017-2021**

No	Pengunjung / Buku	2017	2018	2019	2020	2021
1	Pengunjung Perpustakaan	2.234	5.393	5.411	1.871	1.548
2	Jumlah Buku:					
	- Judul	4.685	5.227	5.427	5.785	5.785
	- Eksemplar	10.999	12.183	13.853	14.674	14.674

Sumber : Dinas Perpustakaan dan Arsip Kabupaten Tebo, 2022

### 2.3.2.11 Kearsipan

Pengelolaan arsip statis mencakup kegiatan yang dilakukan guna penyelamatan dan pelestarian dokumen/arsip dengan cara mengoptimalkan sarana dan prasarana kearsipan yang ada didalam pengelolaannya. Upaya-upaya yang dilakukan dalam rangka peningkatan kinerja kearsipan diantaranya adalah peningkatan pembinaan dan pendampingan pengelolaan kearsipan di masing-masing Perangkat Daerah, mengupayakan penambahan personil jabatan fungsional arsiparis dan peningkatan pengelolaan sistem informasi kearsipan statis.

### 2.3.3. Fokus Urusan Pilihan

#### 2.3.3.1 Kelautan dan Perikanan

Jumlah Rumah Tangga Perikanan, jumlah produksi dan nilai produksi ikan di Kabupaten Tebo terlihat pada Tabel berikut:

**Tabel 2. 60.**  
**Jumlah Rumah Tangga Perikanan, Jumlah Produksi dan Nilai Produksi Ikan di Kabupaten Tebo periode 2017-2021**

No	Uraian	Tahun
----	--------	-------



		2017	2018	2019	2020	2021
1	RTP budidaya	445	484	484	484	359
2	RTP Penangkapan	1.011	1.011	1.083	1.014	1.182
	Jumlah	1.498	1.541	3.586	1.498	1.541
a	Perahu	414	410	370	369	264
b	Motor	30	30	30	39	25
	Jumlah	444	440	400	408	289
A	Produksi Budidaya (ton)	756,78	1.098,29	409,11	768,32	451,15
	Nilai (rp)	15.685.623,00	22.137.012,43	17.155.046,00	15.692.408,00	9.951.708,00
B	Produksi perairan umum (ton)	311,96	284,45	282,98	409,11	307,11
	Nilai (rp)	13.030.798,84	8.338.009,00	9.975.570,00	17.155.046,00	11.655.022,00
C	Produksi Ikan kolam (ton)	621,32	950,80	828.071,36	727,77	440,57
	Nilai (rp)	12.694.747,00	18.764.779,38	16.165.027,71	14.770.768,00	9.680.556,00
D	Keramba (unit)	397	499	324	328	129
	Produksi keramba (ton)	135,46	147,49	40,05	40,55	10,58
	Nilai (rp)	2.990.876,00	3.372.233,08	920.486,00	921.640,00	271.152,00

Sumber: Disbunakan, 2022

Pada Tahun 2018 terjadi peningkatan pada jumlah Rumah Tangga Perikanan (RTP) Penangkapan yang pada Tahun 2017 berjumlah 445 naik menjadi 484 di Tahun 2018 dan Tahun 2019-2020 masih tidak terjadi perubahan. Namun pandemi covid-19 terjadi menyebabkan RTP budidaya turun drastis menjadi 359, sedangkan untuk Rumah Tangga Perikanan (RTP) penangkapan justru mengalami peningkatan menjadi 1.182 RTP di Tahun 2021 setelah mengalami penurunan pada Tahun 2020. Sedangkan untuk produksi Ikan Budidaya mengalami Penurunan dari 768,32 Ton pada Tahun 2020 menjadi 451,15 Ton pada Tahun 2021. Ikan Perairan Umum juga mengalami tren yang sama dimana produksi di Tahun 2020 sebesar 409,11 menjadi 307,11 Ton di Tahun 2021.

**Tabel 2. 61.**  
**Jumlah Rumah Tangga Perikanan Menurut Kecamatan di Kabupaten Tebo Tahun 2021**

NO	KECAMATAN	PENANGKAPAN	BUDIDAYA	JUMLAH
1	2	3	4	5
1	Tebo Ilir	62	60	122
2	Muara Tabir	9	35	44
3	Tebo Tengah	129	30	159
4	Sumay	9	20	29
5	Tengah Ilir	18	20	38
6	Rimbo Bujang	23	176	199
7	Rimbo Ulu		96	96
8	Rimbo Ilir	4	104	108
9	Tebo Ulu	45	83	128
10	VII Koto	33	86	119
11	Serai	5	36	41



NO	KECAMATAN	PENANGKAPAN	BUDIDAYA	JUMLAH
	Serumpun			
12	VII Koto Ilir	22	77	99
<b>JUMLAH</b>		<b>359</b>	<b>823</b>	<b>1187</b>

Sumber: BPS Kabupaten Tebo, 2022

Berdasarkan sebarannya jumlah rumah tangga perikanan penangkapan tertinggi terdapat di Kecamatan Tebo tengah yaitu 129 RTP sedangkan jumlah Rumah tangga Perikanan Budidaya tertinggi terdapat di Kecamatan Rimbo Bujang mencapai 176 RTP.

**Tabel 2. 62.**  
**Produksi Ikan di Kabupaten Tebo Tahun 2015-2021**

Tahun	Budidaya		Perairan Umum		Jumlah	
	Produksi (ton)	Nilai (Rp. 000)	Produksi (ton)	Nilai (Rp.000)	Produksi (ton)	Nilai (Rp.000)
2015	686,33	12.821.344,00	349,28	9.455.423,00	1.035,61	22.276.767,00
2016	932,11	19.420.758,00	286,77	11.323.367,00	1.218,88	30.744.125,00
2017	756,78	15.685.623,00	311,96	13.030.798,84	1.068,74	28.716.421,84
2018	1.098,29	22.137.012,43	284,45	8.338.009,00	1.382,74	30.475.021,43
2019	868,12	17.085.513,71	282,98	9.975.570,00	1.151,10	27.061.83,71
2020	768,31	15.692,408,00	409,11	17.155.046,00	1.177,43	32.847.454
2021	451,15	9.951.708,00	307,11	11.655.022,00	758,26	21.606.730,00

Sumber: Dinas Bunakan, 2022

Pada tahun 2021, nilai produksi ikan perairan umum sebanyak Rp 11.655.022,00,- turun dari nilai tahun 2020 yang berada pada angka Rp17.155.046,00,-, sedangkan nilai produksi ikan budidaya pada tahun 2021 menjadi Rp9.951.708,00,- turun dari tahun 2020 yang mencapai Rp15.692,408,00.

Tingkat produksi ikan budidaya di Kabupaten Tebo sangat tergantung pada produksi benih ikan. Benih ikan di Kabupaten Tebo di Produksi dari Balai Benih Ikan (BBI) dan Unit Pembibitan Rakyat (UPR). Jumlah benih ikan di Kabupaten Tebo tahun 2021 baik dari UPR maupun BBI menurun dari Tahun sebelumnya, hal ini disebabkan oleh kontraksi ekonomi akibat pandemi covid-19.

Pada bidang Perkebunan secara umum, satu tahun terakhir telah terjadi kenaikan luas lahan di semua komoditi perkebunan di Kabupaten Tebo. Jumlah

luas dan produksi tanaman perkebunan di Kabupaten Tebo Tahun 2017-2021 dapat dilihat dalam tabel berikut:

**Tabel 2. 63.**  
**Jumlah Luas dan Produksi Tanaman Perkebunan**  
**di Kabupaten Tebo 2017-2021**

JENIS TANAMAN PERKEBUNAN	TAHUN				
	2017	2018	2019	2020	2021
Luas tanam (ha)					
Karet	112.458,00	113.421,00	114.025,00	114.288,00	114.276,00
Kelapa sawit	59.469,00	60.128,00	61.002,00	60.980,00	60.901,00
Kelapa dalam	913	1.026,00	1.041,00	1.062,00	1.090,00
Kopi	166	20	260	268	286
Coklat	244	276	333	341	327
Pinang	271	301	334	341	362
Produksi (ton)					
Karet	50.769,00	50.900,00	50.327,00	50.328,00	50.334,00
Kelapa sawit	129.046,00	129.184,00	129.170,00	119.034,00	119.264,00
Kelapa dalam	913	454	456	465	447
Kopi	8		30	41	42
Coklat	244	53	50	54	52
Pinang	25	28	38	42	40

Sumber: DISBUNAKAN, 2022

Seiring dengan bertambahnya luas tanam, jumlah produksi komoditi perkebunan juga mengalami peningkatan meskipun tidak terlalu signifikan. Untuk tanaman karet, pada tahun 2021 luas tanam seluas 114.276 ha, berkurang sedikit dari tahun sebelumnya, mengalami peningkatan produksi menjadi 50.334 Ton. Tanaman Kelapa Sawit juga mengalami tren yang sama, luas tanam pada tahun 2021 berkurang sebesar 97 ha dari tahun sebelumnya namun produksi justru meningkat sebesar 230 ton menjadi 119.264 ton. Hal ini menunjukkan bahwa ditengah turunnya harga komoditas utama perkebunan ini tidak mengurangi jumlah produksi masyarakat.

Pada Bidang Peternakan jumlah populasi dan produksi semua jenis ternak Kabupaten Tebo pada tahun 2021 cenderung mengalami penurunan dalam jumlah yang tidak terlalu besar. Jumlah populasi ternak dan produksi di Kabupaten Tebo tahun 2019-2021 dapat dilihat dalam tabel berikut:



**Tabel 2. 64.**  
**Jumlah Populasi Ternak dan Produksi di Kabupaten Tebo**  
**Tahun 2019-2021**

JENIS TERNAK	Tahun		
	2019	2020	2021
Populasi (ekor)			
Sapi	18.970,00	20.910,00	21.445,00
Kerbau	10.496,00	10.651,00	10.511,00
Kambing	48.733,00	57.529,00	54.080,00
Domba	14.616,00	16.024,00	15.377,00
Produksi (kg)			
Sapi	582.058,00	683.274,00	494.830,00
Kerbau	300.201,00	236.283,00	224.254,00
Kambing	108.645,00	133.123,00	106.131,00
Domba	25.234,00	36.300,00	25.823,00

Sumber: BPS Kabupaten Tebo, 2022

Populasi dan produksi ternak unggas untuk Ayam Buras dan itik cenderung menurun pada Tahun 2021 berbanding terbalik dengan populasi ayam broiler yang mengalami peningkatan drastis. Peningkatan populasi ayam potong terjadi karena adanya pola kemitraan antara peternak ayam dengan badan usaha/investor terhadap peternakan ayam potong, dimana petani bertugas dalam penyediaan kandang, lahan dengan tenaga kerja sedangkan pihak investor menyiapkan bibit, pakan, obat-obatan sampai dengan pemasaran. Bentuk kerjasama ini mendorong peningkatan minat masyarakat untuk beternak ayam potong. Jumlah populasi ternak unggas dan produksi tahun 2018-2021 di Kabupaten Tebo dapat dilihat dalam tabel berikut:

**Tabel 2. 65.**  
**Jumlah Populasi Ternak Unggas di Kabupaten Tebo Tahun 2018- 2021**

JENIS	TAHUN			
	2018	2019	2020	2021
Populasi ternak itik(ekor)	50.684	54.694	74.650	66.008
Daging itik (kg)	19.985,64	13.569	17.771	17.896
Populasi ayam broiler(ekor)	451.568	406.681	446.893	2.063.949
Daging broiler (kg)	1.303.388	1.029.038	1.211.130	3.258.801
Populasi ayam buras (ekor)	483.016	574.554	667.898	655.292
Daging ayam buras (kg)	490.015	379.184	520.394	218.489

Sumber: BPS Kabupaten Tebo, 2022



### **2.3.3.2 Pariwisata**

Pengembangan kepariwisataan di Kabupaten Tebo belum menunjukkan kontribusi yang berarti, meskipun Kabupaten Tebo juga memiliki objek wisata yang cukup potensial untuk dikembangkan diantaranya adalah Danau Sigombak, Danau (persawahan) Cermin Alam (Kepungo Lake), Kebun Raya Bukit Sari, Taman Tanggo Rajo, Air Terjun Ketalo, Air Terjun Pelayungan, Air Terjun Bukit Karendo, Air Terjun Bulian Berdarah, Air Terjun Laggas, Air Terjun Gajah Mati, Air Terjun Pademan, Air Panas Sungai Bengkal, Gua Harimau, Situs Candi Gedong, Makam Sultan Thaha Syaifuddin MuaraTebo dan Istana Sultan Thaha Desa Tanah Garo.

Kabupaten Tebo juga termasuk dalam Destinasi Pariwisata Nasional (DPN) dalam RIPPARNAS (Rencana Induk Pembangunan Pariwisata Nasional) tahun 2010-2025 yaitu, DPN Jambi-Kerinci Seblat dan sekitarnya. Kabupaten Tebo juga berdekatan dengan Kawasan Pengembangan Pariwisata Nasional (KPPN) Muara Jambi dan KPPN Kerinci Seblat.

### **2.3.3.3 Pertanian**

Seperti yang telah disebutkan pada pembahasan mengenai struktur ekonomi Kabupaten Tebo, sektor Pertanian, Kehutanan, dan Perikanan merupakan penyumbang kontribusi terbesar terhadap total PDRB Kabupaten Tebo. Pembangunan terhadap sektor ini diarahkan untuk mewujudkan peningkatan produktifitas dan nilai tambah sehingga dapat lebih berperan dalam peningkatan perekonomian masyarakat.

#### **2.3.3.3.1 Pangan**

Pertanian merupakan sektor ekonomi potensial dalam empat bentuk kontribusinya terhadap pertumbuhan dan pembangunan ekonomi, yaitu kontribusi produk, kontribusi pasar, kontribusi faktor-faktor produksi, dan kontribusi devisa (Kuznet, 1964). Data produksi tanaman pangan (padi dan palawija) merupakan salah satu indikator ketersediaan pangan nasional. Penyediaan data produksi tanaman pangan secara berkesinambungan diharapkan mampu menyediakan informasi yang akurat dan terkini bagi

kebutuhan pemerintah dan masyarakat umum. Data pokok yang dikumpulkan untuk penghitungan produksi tanaman pangan adalah luas panen dan produktivitas (hasil per hektar). Produksi tanaman pangan merupakan hasil perkalian antara luas panen dengan produktivitas. Terdapat 3 (tiga) komoditas utama tanaman pangan dan palawija yang diusahakan oleh masyarakat petani Kabupaten Tebo yaitu Padi, Kedelai dan Jagung.

Perkembangan luas panen, produksi dan produktivitas padi Kabupaten Tebo dapat dilihat pada tabel 4.16 berikut:

**Tabel 2. 66.**  
**Luas panen, Produksi dan Produktivitas Padi Sawah dan Ladang**  
**Kabupaten Tebo Tahun 2017-2021**

KETERANGAN	2017	2018	2019	2020	2021
Luas panen sawah (ha)	8.685,00	7.638,00	8.776,00	7.107,90	6.237,00
Luas panen ladang (ha)	3.142,00	4.919,00	4.504,00	5.869,70	4.729,00
Total luas panen	11.827,00	12.547,00	13.280,00	13.077,60	10.966,00
Produksi padi sawah (ton)	50.327,00	46.840,00	41.398,00	33.527,90	28.496,90
Produksi padi ladang (ton)	10.858,00	14.926,00	15.709,95	20.473,50	16.296,10

Sumber: Tebo dalam Angka 2022

Tanaman padi di Kabupaten Tebo terdiri dari padi sawah dan padi ladang. Luas panen dan produktivitas tanaman padi, baik padi sawah maupun padi ladang di Kabupaten Tebo setiap tahunnya berfluktuasi dengan kecenderungan menurun, sehingga berpengaruh juga terhadap produksi padi. Penurunan luas panen padi tersebut rata-rata sebesar 1,41% per tahun, sedangkan untuk produktivitas tanaman padi dalam dua tahun terakhir adalah tetap.

**Tabel 2. 67.**  
**Ketersediaan Beras Kabupaten Tebo Tahun 2016-2021**

KETERANGAN	TAHUN						RERATA
	2016	2017	2018	2019	2020	2021	
Jumlah pddk tebo (pertengahan tahun)	337.022,00	343.003,00	322.933,00	354.485,00	360.193,00	337.699,00	342.555,83
Produksi padi (gkg)	47.487,00	61.185,00	69.204,00	57.108,00	53.085,10	44.793,00	55.477,02
Produksi beras (ton) 63,20% x gkg	30.011,78	38.668,92	43.736,93	36.092,26	33.549,78	28.309,18	35.061,48
Tersedia beras dikonsumsi di rumah tangga (ton) =98,23%xton beras	29.480,58	37.984,48	42.962,78	35.453,42	32.955,95	27.808,10	34.440,89



KETERANGAN	TAHUN						RERATA
	2016	2017	2018	2019	2020	2021	
Kebutuhan beras konsumsi (ton) per tahun	32.083,00	34.712,00	32.681,00	34.893,00	31.480,87	32.925,65	33.129,25
Plus/Minus (ton)	(2.602,42)	3.272,48	10.281,78	560,29	1.475,08	(5.117,55)	1.311,61
Persentase kekurangan dari kebutuhan konsumsi (%)	(8,00)	9,00	31,00	2,00	4,69	(15,54)	3,86

Sumber : DTPHKP Kabupaten Tebo 2022, data diolah

Selain padi, komoditas bahan pangan lain yang di produksi di Kabupaten Tebo adalah jagung, kedelai, Ubi Kayu, Ubi Jalar, Kacang Tanah dan Kacang Hijau. Tabel dibawah akan memperlihatkan perkembangan luas tanam, jumlah produksi dan produktivitas tanaman palawija Kabupaten Tebo kurun waktu 5 (lima) tahun terakhir. Data perkembangan luas tanam, produksi dan produktivitas tanaman palawija Kabupaten Tebo tersedia dalam tabel berikut:

**Tabel 2. 68.**  
**Perkembangan Luas Tanam, Produksi dan Produktivitas Tanaman Palawija Kabupaten Tebo 2016-2021**

URAIAN	TAHUN					
	2016	2017	2018	2019	2020	2021
<b>LUAS PANEN (HA)</b>						
a. Jagung	1.960,00	1.626,00	1.899,00	1.218,00	2.212,50	744,00
b. Ubi kayu	266,00	208,00	324,00	189,00	89,90	116,00
c. Ubi jalar	47,00	38,00	42,00	63,00	22,00	11,00
d. Kacang tanah	119,00	91,00	94,00	77,00	36,50	39,00
e. Kedelai	4.202,00	4.082,00	5.392,00	1.237,00	4.323,80	2.823,00
f. Kacang hijau	48,00	34,00	32,00	23,00	11,00	3,00
<b>PRODUKSI (TON)</b>						
a. Jagung	12.903,00	11.805,00	16,24	9.838,00	17.874,70	5.059,20
b. Ubi kayu	6.747,00	4.666,00	3.957,00	6.498,00	3.090,70	5.321,40
c. Ubi jalar	482,00	397,00	296,00	1.266,00	220,40	260,00
d. Kacang tanah	145,00	111,00	83,00	93,00	44,40	70,20
e. Kedelai	5.614,00	6.826,00	9.064,00	1.796,00	6.273,80	4.610,00
f. Kacang hijau	48,00	41,00	38,00	28,00	13,10	4,00
<b>PRODUKTIVITAS (TON/HA)</b>						
a. Jagung	6,58	7,26	7,94	7,94	8,10	6,80
b. Ubi kayu	25,39	22,45	21,62	34,33	34,38	45,87
c. Ubi jalar	10,34	10,44	9,86	20,00	10,20	23,64
d. Kacang tanah	1,22	1,22	1,22	1,22	1,22	1,80
e. Kedelai	1,34	1,67	1,66	1,45	1,45	1,63



URAIAN	TAHUN					
	2016	2017	2018	2019	2020	2021
f. Kacang hijau	1,20	1,20	1,19	1,19	1,19	1,23

Sumber: BPS & DTPHKP Kabupaten Tebo, 2022

Untuk jagung, luas panen tanaman jagung di Kabupaten Tebo pada Tahun 2020 seluas 2.212,50 ha dan pada tahun 2020 turun cukup signifikan menjadi 744 Ha, begitu pula untuk tingkat produktivitas dari angka 8,1 di Tahun 2020 menjadi 6,8 di Tahun 2021. Kondisi tersebut juga berpengaruh pada penurunan Produksi Jagung dari 17.874,70 ton menjadi 5.059,20 ton di Tahun 2021 atau turun sebesar 71,69 Persen.

Sedangkan untuk Luas panen tanaman kedelai di Kabupaten Tebo, setelah terjadi kenaikan luas panen dari 1.237 ha pada tahun 2019 menjadi 4.323 Ha di Tahun 2020, untuk Tahun 2021 luas panen tersebut menurun menjadi 2.823 Ha. Dari sisi Produksi, terjadi penurunan dari 6.273,8 ton/ha di tahun 2020 menjadi 4.610 ton/ha pada tahun 2021.

Penurunan pada luas panen dan produksi kedua komoditas tersebut terjadi karena ditiadakannya program bantuan benih jagung dan kedelai dari pemerintah pusat. Oleh karena itu, kedepannya, masyarakat perlu didorong untuk pengelolaan pertanian secara mandiri terutama untuk komoditas kedelai dimana pada tahun sebelumnya Kabupaten Tebo telah dikenal sebagai sentra pembibitan benih kedelai.

Sebaran luas tanam kedelai Kabupaten Tebo menurut Kecamatan dapat dilihat dari tabel berikut:

**Tabel 2. 69.**  
**Luas Tanam Kedelai di Kabupaten Tebo**  
**menurut Kecamatan (dalam Ha) Tahun 2017-2021**

No.	KECAMATAN	2017		2018		2019		2020		2021	
		Luas Tanam	Luas Panen	Luas Tanam	Luas Panen	Luas Tanam	Luas Panen	Luas Tanam	Luas Panen	Luas Tanam	Luas Panen
1	TEBO TENGAH	160	113	152	119	30	30	20	50	40	17
2	TEBO ILIR	333	314	526	353	42	127	144,8	146,4	100	56
3	TEBO ULU	55	3	698	683	-	-	151	110	130	126
4	RIMBO BUJANG	30	-	86	50	42	47	20	30	93	47
5	SUMAY	125	123	485	352	193	263	824	742	445	498
6	VII KOTO	1142	709	812	1004	587	433	1,939	1,8	678	935
7	RIMBO ILIR	-	-	-	-	-	-	-	-	40	20

No.	KECAMATAN	2017		2018		2019		2020		2021	
		Luas Tanam	Luas Panen	Luas Tanam	Luas Panen	Luas Tanam	Luas Panen	Luas Tanam	Luas Panen	Luas Tanam	Luas Panen
8	RIMBO ULU	-	25	30	30	31	-	55	75	225	150
9	TENGAH ILIR	321	317	440	384	-	38	280	277	300	300
10	VII KOTO ILIR	1307	1500	790	785	175	86	665	754	792	541
11	SERAI SERUMPUN	775	712	160	138	70	70	139,6	169,4	100	63
12	MUARA TABIR	76	48	380	30	-	185	180	170	230	70
<b>J U M L A H</b>		<b>4.324</b>	<b>3.864</b>	<b>4.559</b>	<b>3.928</b>	<b>1.170</b>	<b>1.279</b>	<b>4.418</b>	<b>4.324</b>	<b>3.173</b>	<b>2.823</b>

Sumber: DTPHKP Kabupaten Tebo, 2022

Sebaran lahan kedelai hampir merata ada disetiap kecamatan kecuali Kecamatan Rimbo Ilir dan Tebo Tengah, akan tetapi luas tanam dan luas panen terbesar berada di Kecamatan VII Koto, VII koto Ilir dan Sumay. Pada Tahun 2021 Total luas tanam kedelai adalah sebesar 3.173 dengan luas panen seluas 2.823 Ha.

#### 2.3.3.4 Perdagangan

Kabupaten Tebo mempunyai potensi daerah yang cukup strategis disektor perdagangan karena merupakan daerah yang dilalui Jalan Lintas Sumatera. Melalui pengembangan sarana dan prasarana pasar berupa pasar desa (tradisional), pasar kecamatan dan pasar kota Kabupaten, diharapkan dapat mendorong pertumbuhan ekonomi masyarakat, mengurangi angka pengangguran, penciptaan lapangan pekerjaan dan meningkatkan nilai tambah masyarakat. Jumlah Pasar Umum, Pasar Tradisional dan Kios menurut Kecamatan Tahun 2021 dapat dilihat dalam tabel berikut:

**Tabel 2. 70.**  
**Jumlah Pasar Umum, Pasar Tradisional dan Kios**  
**di Kabupaten Tebo Tahun 2021**

No	Uraian	Pasar Umum	Pasar Tradisional	Toko	Kios
1	Kabupaten Tebo	4	47	859	1676
JUMLAH		4	47	859	1676

Sumber : Badan Pusat Statistik Kabupaten Tebo, 2022

**Tabel 2. 71.**  
**Jumlah Pasar Umum, Pasar Tradisional dan Kios**  
**Per kecamatan di Kabupaten Tebo Tahun 2021**

No	Kecamatan	Pasar Umum	Pasar Tradisional	Kios
1	Tebo Tengah	1	1	72



No	Kecamatan	Pasar Umum	Pasar Tradisional	Kios
2	Tengah Ilir	0	10	0
3	Tebo Ilir	1	2	57
4	Muara Tabir	0	4	0
5	Sumay	0	6	21
6	Tebo Ulu	1	5	0
7	Serai Serumpun	0	5	0
8	Rimbo Bujang	1	6	616
9	Rimbo Ulu	0	6	0
10	Rimbo Ilir	0	5	0
11	VII Koto	0	5	0
12	VII Koto Ilir	0	5	0
<b>JUMLAH</b>		<b>4</b>	<b>60</b>	<b>766</b>

Sumber :Badan Pusat Statistik Kabupaten Tebo, 2022

Keberadaan pasar tradisonal tersebar di 11 Kecamatan dalam Kabupaten Tebol. Jumlah penduduk yang bekerja sebagai pedagang sebanyak 5.923 yang terdiri dari pedagang menengah dan pedagang kecil. Jumlah Pedagang menurut Kecamatan di Kabupaten Tebo dapat dilihat dalam tabel berikut:

**Tabel 2. 72.**  
**Jumlah Pedagang di Kabupaten Tebo Tahun 2021**

No	Kecamatan	Pedagang Besar	Pedagang Kecil	Pedagang Menengah
1	Tebo Ilir	36	450	80
2	Muara Tabir	20	270	50
3	Tebo Tengah	60	630	150
4	Sumay	7	120	25
5	Tengah Ilir	18	251	47
6	Rimbo Bujang	85	1120	250
7	Rimbo Ulu	50	550	120
8	Rimbo Ilir	10	361	50
9	Tebo Ulu	8	415	39
10	VII Koto	5	115	15
11	Serai Serumpun	4	105	12
12	VII Koto Ilir	18	342	35
<b>JUMLAH</b>		<b>321</b>	<b>4729</b>	<b>873</b>

Sumber :Badan Pusat Statistik Kabupaten Tebo, 2022

### 2.3.3.5 Perindustrian

Jumlah industri kecil dan rumah tangga tahun 2020 sebanyak 990 unit meningkat menjadi 1763 unit pada tahun 2021. Data perkembangan Industri Kecil dan Menengah Kabupaten Tebo tahun 2021 dapat dilihat pada tabel berikut:

**Tabel 2. 73.**  
**IKM Kabupaten Tebo berdasarkan KBLI Tahun 2021**

No	Jenis Industri Kecil	Tahun 2021
1	Industri minuman (air isi ulang)	48
2	Industri Produksi Sampah Organik	2
3	Industri Kerajinan	61
4	Industri barang dari logam ( pandai besi dan teralis)	104
5	Industri makanan ringan dan kue basah	519
6	Industri Obat Tradisional ( jamu)	29
7	Industri batik	5
8	Industri bahan galian bukan logam ( batu bata dan genteng)	39
9	Industri penggilingan padi	39
10	Industri tempe, Tahu kedelai	289
11	Industri bahan bangunan & perabotan kayu (Meubel, kusen, dan daun pintu)	290
12	Industri pakaian Jadi (Konveksi dari Tekstil)	277
13	Industri barang anyaman dari rotan dan bambu	39
14	Industri Pertenunan (Songket)	2
15	Industri lainnya (sablon, percetakan dan reklame)	0
16	Industri bahan bangunan dari semen (conblok, gorong-gorong, tiang teras, genteng, semen, dan gips)	20
17	Industri barang anyaman dari rotan dan bambu	0
<b>JUMLAH</b>		<b>1763</b>

Sumber: Dinas Perdagangan, Perindustrian dan Tenaga Kerja Kabupaten Tebo, 2022

## 2.4 Aspek Daya Saing Daerah

Guna melihat kemampuan daya saing daerah maka dapat dilihat dari berbagai aspek. Adapun aspek yang dimaksud dapat berkenaan dengan kemampuan ekonomi daerah, daya saing SDM, daya saing infrastruktur dan daya saing investasi. Berikut beberapa informasi yang berkenaan dengan kemampuan daya saing daerah Kabupaten Tebo.



### 2.4.1 Fokus Kemampuan Ekonomi Daerah

Analisis kinerja atas aspek kemampuan ekonomi daerah dilakukan terhadap indikator pengeluaran konsumsi rumah tangga per kapita dan pengeluaran konsumsi non pangan per kapita. Berikut ini disajikan beberapa hasil analisis dari beberapa indikator kinerja pada fokus kemampuan ekonomi daerah sebagai berikut.

#### ***a. Pengeluaran Konsumsi Rumah Tangga Perkapita***

Indikator pengeluaran konsumsi rumah tangga per kapita dimaksudkan untuk mengetahui tingkat konsumsi rumah tangga yang menjelaskan seberapa atraktif tingkat pengeluaran rumah tangga. Semakin besar rasio atau angka konsumsi RT semakin atraktif bagi peningkatan kemampuan ekonomi daerah. Pengeluaran konsumsi rumah tangga per kapita dapat diketahui dengan menghitung angka konsumsi RT per kapita, yaitu rata-rata pengeluaran konsumsi rumah tangga per kapita. Angka ini dihitung berdasarkan pengeluaran penduduk untuk makanan dan bukan makanan per jumlah penduduk. Makanan mencakup seluruh jenis makanan termasuk makanan jadi, minuman, tembakau, dan sirih. Bukan makanan mencakup perumahan, sandang, biaya kesehatan, sekolah, dan sebagainya. Berdasarkan Hukum *Engel/Engel Law* bahwa semakin tinggi pendapatan/kesejahteraan seseorang, maka proporsi pengeluaran untuk memenuhi kebutuhan makanan akan menurun, namun sebaliknya pengeluaran untuk non makanan proporsinya akan semakin meningkat.

Pengeluaran konsumsi perkapita penduduk Kabupaten Tebo terus mengalami peningkatan dari tahun 2017-2021, Pengeluaran rata-rata per kapita sebulan untuk kelompok makanan dan bukan makanan pada tahun 2021 sebesar Rp. 549.658 perkapita perbulan.

Pengeluaran rata-rata per kapita sebulan untuk kelompok makanan pada tahun 2021 sebesar Rp. 549.658 perkapita perbulan dengan pengeluaran terbesar adalah untuk jenis makanan dan minuman jadi yaitu mencapai 13,16%. Selanjutnya diikuti pengeluaran untuk rokok yang mencapai 7,57%.

#### **Tabel 2. 74.**

**Pengeluaran Per kapita Menurut Kelompok Makanan di Kabupaten Tebo Tahun 2017-2021**

No	Kelompok Makanan	Tahun				
		2017	2018	2019	2020	2021
1	Padi-padian	69.595,00	73.241,00	77.515,00	67.741,04	75.120,00
2	Umbi-umbian	7.543,00	6.893,00	7.010,00	6.891,22	7.930,00
3	Ikan	47.277,00	39.947,00	45.649,00	4.818,03	50.873,00
4	Daging	22.726,00	19.279,00	22.515,00	22.152,62	25.506,00
5	Telur dan susu	25.244,00	27.343,00	25.691,00	27.750,14	23.812,00
6	Sayur-sayuran	61.822,00	59.448,00	53.615,00	62.257,97	66.071,00
7	Kacang-kacangan	10.130,00	9.552,00	9.400,00	10.215,88	9.536,00
8	Buah-buahan	21.566,00	20.062,00	19.060,00	25.981,06	21.164,00
9	Minyak dan lemak	19.000,00	17.728,00	18.416,00	16.831,92	20.119,00
10	Bahan minuman	17.790,00	17.398,00	16.653,00	18.291,10	18.508,00
11	Bumbu-bumbuan	9.548,00	9.947,00	9.214,00	9.468,50	9.779,00
12	Konsumsi Lainnya	11.921,00	10.432,00	9.960,00	11.389,44	11.515,00
13	Makanan dan minuman jadi	109.915,00	141.371,00	140.719,00	156.102,52	133.120,00
14	Tembakau dan sirih	61.260,00	63.551,00	61.599,00	77.241,56	76.605,00
<b>Jumlah</b>		<b>495.338,00</b>	<b>516.162,00</b>	<b>517.014,00</b>	<b>560.732,98</b>	<b>549.658,00</b>

Sumber : BPS Kabupaten Tebo, 2022

Pengeluaran konsumsi non makanan pada tahun 2021 adalah sebesar Rp. 461.703 perkapita per bulan dengan pengeluaran terbesar adalah pengeluaran untuk perumahan, bahan bakar, penerangan dan air yang mencapai 51,37%.

**Tabel 2. 75.**  
**Pengeluaran Per kapita Menurut Kelompok Bukan Makanan di Kabupaten Tebo Tahun 2019-2021**

No	Kelompok Bukan Makanan	Tahun		
		2019	2020	2021
1	Perumahan, bahan bakar, penerangan dan air	209.634,00	233.240,67	237.186,00
2	Aneka Barang dan jasa	79.985,00	93.379,43	90.983,00
3	Biaya Pendidikan	-	-	-
4	Biaya Kesehatan	-	-	-
5	Pakaian, alas kaki dan tutup kepala	31.832,00	33.841,03	33.051,00
6	Barang yang tahan lama	34.880,00	48.867,63	61.001,00
7	Pajak pemakaian dan premi asuransi	22.348,00	26.415,46	29.185,00
8	Keperluan pesta dan upacara	11.290,00	14.541,53	10.298,00
<b>TOTAL</b>		<b>389.969,00</b>	<b>450.285,75</b>	<b>461.703,00</b>

Sumber : BPS Kabupaten Tebo, 2022

### **b. Nilai Tukar Petani (NTP)**

NTP diperoleh dari perbandingan indeks harga yang diterima petani terhadap indeks harga yang dibayar petani (dalam persentase), dimana NTP merupakan salah satu indikator untuk melihat tingkat kemampuan/daya beli petani di perdesaan. NTP juga menunjukkan daya tukar (*term of trade*) dari produk pertanian dengan barang dan jasa yang dikonsumsi maupun untuk biaya produksi. Semakin tinggi NTP, secara relatif semakin kuat pula tingkat kemampuan/daya beli petani.

Sejak Januari 2021 dilakukan perubahan tahun dasar dalam penghitungan NTP dari tahun dasar 2012 menjadi tahun dasar 2018. Perubahan tahun dasar ini dilakukan untuk menyesuaikan perubahan/pergesaran pola produksi pertanian dan pola konsumsi rumah tangga pertanian di perdesaan, serta perluasan cakupan subsektor pertanian dalam penghitungan NTP, agar penghitungan indeks dapat dijaga ketepatannya. Perkembangan NTP Provinsi Jambi tahun 2017-2021 dapat dilihat di tabel berikut.

**Tabel 2. 76.**  
**Perkembangan Nilai Tukar Petani (NTP)**  
**Provinsi Jambi Tahun 2017-2021**

No	Subsektor	2017	2018	2019	2020	2021
	Nilai Tukar Petani	102,64	97,13	98,58	107,60	98,02
1	Tanaman pangan	96,15	100,85	100,12	100,49	100,11
2	Hortikultura	94	89,36	91,14	109,62	135,26
3	Tanaman Perkebunan Rakyat	109	96,94	99,05	97,54	100,92
4	Peternakan	99	99,50	101,24	105,30	112,82
5	Perikanan	102	105,07	105,80	107,31	107,11
	Perikanan tangkap	109	113,37	114,72	98,57	99,57
	Perikanan Budidaya	95	96,13	96,18	107,60	127,51

Sumber: (Survei Harga Perdesaan Prov. Jambi), BPS Prov. Jambi, 2022

#### **2.4.2 Fokus Fasilitas Wilayah/Infrastruktur**

Proporsi panjang jaringan jalan dalam kondisi baik di Kabupaten Tebo berperan penting dalam menentukan daya saing. Pada Tahun 2019 panjang jalan nasional dalam kondisi baik mencapai 98,10 Km (87,59%) dari total 112 km, jalan provinsi dalam kondisi baik mencapai 134,80 Km (97,68%) dari total 138 km, sedangkan jalan Kabupaten dalam kondisi baik mencapai 711,42 km



(49,29%) dari total 1.443,33 km . Sedangkan untuk jembatan hingga tahun 2021 sebanyak 46 unit dengan panjang 1.351,00 m.

Listrik sebagai sumber energi, mempunyai peran yang penting dalam pengembangan daerah. Pengguna listrik di Kabupaten Tebo terus meningkat seiring dengan laju pengembangan pembangunan dan makin luasnya daerah yang terjangkau jaringan listrik, sampai tahun 2016 semua desa/kelurahan dalam Kabupaten Tebo telah teraliri listrik dan hanya tinggal beberapa Dusun yang belum teraliri listrik. Pada tahun 2017 pembangunan Gardu induk Kabupaten Tebo dan dilengkapi dengan fasilitas Kantor yang mulai dikerjakan sejak Tahun 2015 telah mulai dioperasikan. Dengan dioperasikannya Gardu Induk berkapasitas 30 Mega Watt ini, maka kebutuhan listrik Kabupaten Tebo Surplus sebesar 12 Megawatt dan akan tercukupi untuk 15 Tahun kedepan.

#### **2.4.3 Fokus Iklim Berinvestasi**

Guna menarik minat investor untuk berinvestasi diperlukan upaya untuk memperbaiki iklim investasi dimana hal ini merupakan tugas penting yang harus dilakukan oleh pemerintah suatu daerah. Dengan terciptanya iklim investasi yang kondusif akan memungkinkan suatu daerah untuk memacu pertumbuhan ekonominya.

Untuk menilai daya saing suatu daerah didasarkan pada 5 (lima) faktor utama yaitu faktor kelembagaan, faktor keamanan, politik, sosial dan budaya, faktor ekonomi daerah, faktor tenaga kerja dan faktor infrastruktur fisik.

**Faktor Keamanan, Politik dan Sosial Budaya** di Kabupaten Tebo mengindikasikan bahwa Kabupaten Tebo lebih memiliki tingkat kestabilan dalam hal keamanan dan politik, serta kultur sosial budaya yang lebih kondusif terhadap investor, baik yang berasal dari dalam daerah sendiri maupun dari luar daerah. Heterogenitas masyarakat dapat terlihat pada beragamnya suku bangsa yang didominasi oleh suku Jawa dan suku Melayu Jambi. Besarnya proporsi penduduk migran merupakan indikasi keterbukaan daerah Tebo terhadap semua pendatang yang bermaksud baik.

**Faktor ekonomi daerah** terdiri dari tiga variabel yaitu daya beli masyarakat, ekonomi daerah dan tingkat investasi. Untuk daya beli masyarakat



di Kabupaten Tebo tergolong masih rendah, hal ini disebabkan karena penurunan harga komoditas yang menjadi andalan masyarakat yaitu Karet dan Sawit, sedangkan tingkat investasi di sini cukup baik sejalan dengan posisi Kabupaten Tebo yang strategis. Di sisi ekonomi daerah, perekonomian Kabupaten Tebo mempunyai laju pertumbuhan ekonomi yang baik, dimana berdasarkan data BPS pada tahun 2021 laju Pertumbuhan Ekonomi Kabupaten Tebo adalah 4,32 % dimana angka ini berada di atas angka pertumbuhan Ekonomi Provinsi Jambi dan Nasional yang masing-masing sebesar 3,66% dan 3,69%.

**Faktor Infrastruktur Fisik** merupakan faktor yang menjadi pertimbangan yang cukup penting dalam berinvestasi. Dukungan infrastruktur yang baik mampu meningkatkan produktivitas faktor-faktor penentu berinvestasi lainnya. Semakin besar skala usaha maka kebutuhan akan infrastruktur juga akan semakin besar. Dua variabel utama dalam menunjang infrastruktur fisik adalah variabel ketersediaan dan kualitas infrastruktur fisik. Untuk Kabupaten Tebo, kondisi sarana transportasi di Kabupaten Tebo masih didominasi oleh transportasi darat walaupun Kabupaten Tebo juga mempunyai sungai-sungai yang dapat digunakan sebagai sarana transportasi.

**Faktor Kelembagaan** terdiri dari variabel kepastian hukum, kebijakan dan peraturan daerah, aparatur dan pelayanan, serta kepemimpinan lokal. Kebijakan yang diambil oleh Pemerintah Kabupaten Tebo untuk meningkatkan kegiatan investasi swasta antara lain penegakan supremasi hukum dan penataan peraturan daerah, peningkatan kualitas aparatur dan pelayanan kepada masyarakat melalui penggabungan instansi/lembaga pemberi izin usaha pelayanan satu pintu, serta adanya komitmen Pemerintah Kabupaten Tebo dalam memberikan pelayanan kepada investor mulai dari tingkat kabupaten sampai tingkat desa.

**Faktor Tenaga Kerja** merupakan salah satu faktor penting dalam penciptaan iklim investasi. Pertambahan penduduk membuat ketersediaan tenaga kerja di Kabupaten Tebo cukup tinggi. Untuk ketenaga kerjaan, pada

tahun 2018, jumlah tenaga kerja di Kabupaten Tebo untuk kelompok umur 15 sampai dengan 55 tahun berjumlah 181.524 orang atau 53,25%.

#### 2.4.4 Fokus Sumber Daya Manusia

Jumlah kelompok penduduk usia kerja (PUK) merupakan tulang punggung perekonomian yang secara produktif melakukan aktivitas ekonomi untuk memperoleh pendapatan. Sedang kelompok penduduk di luar usia kerja (PDUK) merupakan penduduk yang tidak produktif untuk melakukan aktivitas ekonomi. Berdasarkan PUK dan PDUK dapat diketahui tingkat beban/tanggungans penduduk (*dependency ratio*). *Dependency ratio* adalah merupakan perbandingan jumlah penduduk di luar usia kerja (PDUK) dengan jumlah penduduk usia kerja (PUK) atau variabel yang memperlihatkan perbandingan antara banyaknya penduduk tidak produktif dengan penduduk produktif. Gambaran Penduduk usia kerja dan penduduk di luar usia kerja serta *dependency ratio* penduduk Kabupaten Tebo seperti terlihat pada tabel berikut:

**Tabel 2. 77.**  
**Perkembangan PUK, PDUK dan Rasio Beban Penduduk**  
**Kabupaten Tebo Tahun 2015-2021**

KELOMPOK USIA	TAHUN						
	2015	2016	2017	2018	2019	2020	2021
0 – 14 Tahun	96,727	97,083	97.338	97.504	97.586	89.231	89.095
15 – 64 Tahun	221,704	226,739	231.724	236.500	241.228	234.202	236.514
65 + Tahun	12,531	13,2	13.941	14.756	15.671	14.236	15.259
<b>Jumlah</b>	<b>330,962</b>	<b>337,022</b>	<b>343.003</b>	<b>348.760</b>	<b>354,485</b>	<b>337.669</b>	<b>340.868</b>
<b>DEPENDENCY RASIO (RASIO KETERGANTUNGAN)</b>	<b>49,28 %</b>	<b>48,63 %</b>	<b>48,02 %</b>	<b>47,46 %</b>	<b>47,03%</b>	<b>44,18%</b>	<b>44,12%</b>

Sumber: BPS Kabupaten Tebo, data diolah, 2022

Angka *dependency ratio* penduduk Kabupaten Tebo terus mengalami penurunan yaitu pada tahun 2015 sebesar 49,28 % menjadi sebesar 44,12 % pada tahun 2021. Angka *Dependency ratio* sebesar 44,12 % ini menunjukkan bahwa setiap 100 orang penduduk usia produktif (15-64 tahun) menanggung beban menghidupi 44 orang penduduk usia tidak produktif.

Tingkat kemampuan daya saing daerah Kabupaten Tebo dari aspek sumber daya manusia dapat juga dilihat dari kemampuannya meningkatkan kesempatan kerja atau mengurangi tingkat pengangguran. Hal ini dikarenakan, semakin tinggi daya saing suatu daerah maka akan semakin



tumbuh berkembang unit ekonomi. Pada akhirnya kondisi ini akan meningkatkan kesempatan kerja atau dalam artian akan mengurangi tingkat pengangguran.

Pengangguran terbuka yang lebih besar merupakan masalah dalam pembangunan ekonomi daerah. Penciptaan kesempatan kerja untuk mengurangi angka pengangguran terbuka adalah salah satu sasaran pembangunan ekonomi dan sekaligus menjadi instrumen utama dalam pemerataan hasil-hasil pembangunan. Secara makro ekonomi, perkembangan kesempatan kerja nasional dipengaruhi oleh pertumbuhan ekonomi nasional demikian juga untuk skala daerah (*regional*) perkembangan kesempatan kerja di daerah dipengaruhi oleh pertumbuhan ekonomi daerah tersebut. Dengan demikian dapat dikatakan bahwa jumlah kesempatan kerja yang tersedia dalam kurun waktu tertentu merupakan cerminan dari daya dukung ekonomi dalam penggunaan sumberdaya manusia yang tersedia.

## **2.5 Evaluasi Pelaksanaan Program dan Kegiatan RKPD Tahun 2021 dan tahun berjalan 2022 dan Capaian Kinerja RPJMD**

Program dan kegiatan yang dilaksanakan bertujuan untuk mencapai sasaran yang telah ditetapkan. Evaluasi pelaksanaan program dan kegiatan RKPD tahun 2021 meliputi seluruh program dan kegiatan. Evaluasi ini menyangkut realisasi capaian target kinerja keluaran kegiatan dan realisasi target capaian kinerja program tahun 2021 terhadap RPJMD.

Evaluasi pelaksanaan program dan kegiatan RKPD tahun 2021 ini mencakup realisasi program/kegiatan yang tidak memenuhi target kinerja keluaran yang diharapkan, faktor-faktor penyebab tidak tercapainya target kinerja keluaran program/kegiatan, implikasi yang timbul terhadap target capaian program RPJMD, dan kebijakan/tindakan perencanaan dan penganggaran yang perlu diambil untuk mengatasi faktor-faktor penyebab tersebut.

Capaian Kinerja dan Keuangan RKPD Tahun 2021 berisi perbandingan target dan realisasi yang dilaksanakan dari dokumen RKPD tahun 2021 yang



sudah ditetapkan dalam APBD Kabupaten Tebo Tahun Anggaran 2021. Jumlah/besaran target kinerja (K) untuk setiap program sesuai dengan yang direncanakan dalam RKPD tahun 2021, sedangkan jumlah anggaran (Rp.) untuk setiap program sesuai dengan APBD Kabupaten Tebo Tahun Anggaran 2021. (Sebagaimana tabel terlampir).





Tabel T-C. 19  
Evaluasi Hasil Pelaksanaan Perencanaan Daerah sampai dengan Tahun Berjalan  
Kabupaten Tebo

No.	Kode	Urusan/Bidang Urusan/ Pemerintahan Daerah dan Program/Kegiatan	Indikator Kinerja Program (Output) (Output)	Capaian Kinerja RPD pada Tahun 2023		Realisasi Capaian Kinerja a RKPD s/d Tahun 2020		Target Kinerja dan Anggaran RKPD Tahun 2021		Realisasi Capaian Kinerja dan Anggaran RKPD Tahun 2021		Tingkat Capaian Kinerja dan Realisasi Anggaran RKPD (%)		Realisasi Kinerja dan Anggaran RKPD s/d Tahun 2021		Tingkat Capaian Kinerja & Realisasi Anggaran RPJMD s/d Tahun 2021 (%)		Peran gkat Daera h Pena nggu ng Jawa b	Ket .
				K	Rp	K	Rp	K	Rp	K	Rp	K	Rp	K	Rp	K	Rp		
1	2	3	4	5		6		7		8		9=8/7 x 100%		10=6+8		11=10/5 x 100%		12	13
DINAS PENDIDIKAN																			
URUSAN PEMERINTAHAN BIDANG PENDIDIKAN																			
		PROGRAM PENUNJANG URUSAN PEMERINTAHAN DAERAH	Predikat AKIP Perangka t Daerah	BB	232.298.429 .694			215.429.035. 320,71		209.293.611.0 82,00		97%	209.293.611.0 82,00		90 %				
		Perencanaan, Penggangan, dan Evaluasi Kinerja Perangkat Daerah						923.455.000, 00		921.550.600,0 0		100%	921.550.600,0 0						
		Penyusunan Dokumen Perencanaan Perangkat Daerah						238.500.000, 00		238.237.200,0 0		100%	238.237.200,0 0						
		Koordinasi dan Penyusunan Dokumen RKA-SKPD						20.500.000,0 0		20.443.800,00		100%	20.443.800,00						
		Koordinasi dan Penyusunan Dokumen Perubahan RKA- SKPD						12.000.000,0 0		12.000.000,00		100%	12.000.000,00						
		Koordinasi dan Penyusunan DPA-SKPD						42.515.000,0 0		42.441.300,00		100%	42.441.300,00						



No.	Kode	Urusan/Bidang Urusan/ Pemerintahan Daerah dan Program/Kegiatan	Indikator Kinerja Program ( <i>Outcome</i> )/Kegiatan ( <i>Output</i> )	Capaian Kinerja RPD pada Tahun 2023		Realisasi Capaian Kinerja a RKPD s/d Tahun 2020		Target Kinerja dan Anggaran RKPD Tahun 2021		Realisasi Capaian Kinerja dan Anggaran RKPD Tahun 2021		Tingkat Capaian Kinerja dan Realisasi Anggaran RKPD (%)		Realisasi Kinerja dan Anggaran RKPD s/d Tahun 2021		Tingkat Capaian Kinerja & Realisasi Anggaran RPJMD s/d Tahun 2021 (%)		Perangkat Daerah Pena nggu ng Jawa b	Ket .	
				5		6		7		8		9=8/7 x 100%		10=6+8		11=10/5 x 100%				
				K	Rp	K	Rp	K	Rp	K	Rp	K	Rp	K	Rp	K	Rp			
1		Koordinasi dan Penyusunan Perubahan DPA-SKPD						50.000.000,00		49.496.300,00		99%		49.496.300,00						
		Koordinasi dan Penyusunan Laporan Capaian Kinerja dan Ikhtisar Realisasi Kinerja SKPD						500.000.000,00		499.921.100,00		100%		499.921.100,00						
		Evaluasi Kinerja Perangkat Daerah						59.940.000,00		59.010.900,00		98%		59.010.900,00						
		<b>Administrasi Keuangan PerangkatDaerah</b>						<b>211.138.129. 218,71</b>		<b>205.146.266.1 77,00</b>		<b>97%</b>		<b>205.146.266.1 77,00</b>						
		Penyediaan Gaji dan Tunjangan ASN						211.088.129. 219		205.096.466.1 77,00		97%		205.096.466.1 77,00						
		Koordinasi dan Pelaksanaan Akuntansi SKPD						50.000.000		49.800.000,00		100%		49.800.000,00						
		<b>Administrasi Kepegawaian Perangkat Daerah</b>						<b>49.500.000,00</b>		<b>33.423.000,00</b>		<b>68%</b>		<b>33.423.000,00</b>						
		Bimbingan Teknis Implementasi Peraturan Perundang-Undangan						49.500.000		33.423.000,00		68%		33.423.000,00						



No.	Kode	Urusan/Bidang Urusan/ Pemerintahan Daerah dan Program/Kegiatan	Indikator Kinerja Program ( <i>Outcome</i> )/Kegiatan ( <i>Output</i> )	Capaian Kinerja RPD pada Tahun 2023		Realisasi Capaian Kinerja RKPD s/d Tahun 2020		Target Kinerja dan Anggaran RKPD Tahun 2021		Realisasi Capaian Kinerja dan Anggaran RKPD Tahun 2021		Tingkat Capaian Kinerja dan Realisasi Anggaran RKPD (%)		Realisasi Kinerja dan Anggaran RKPD s/d Tahun 2021		Tingkat Capaian Kinerja & Realisasi Anggaran RPJMD s/d Tahun 2021 (%)		Perangkat Daerah Pena- nggu- ng Jawa- b	Ket.
				5		6		7		8		9=8/7 x 100%		10=6+8		11=10/5 x 100%			
				K	Rp	K	Rp	K	Rp	K	Rp	K	Rp	K	Rp	K	Rp		
1		Administrasi Umum Perangkat Daerah						1.193.949.00 0,00		1.178.234.520, 00		99%		1.178.234.520 ,00					
		Penyediaan Komponen Instalasi Listrik/Penerangan Bangunan Kantor						93.600.000		93.600.000,00		100%		93.600.000,00					
		Penyediaan Peralatan dan Perlengkapan Kantor						450.000.000		449.590.000,0 0		100%		449.590.000,0 0					
		Penyediaan Bahan Logistik Kantor						122.749.000		122.748.650,0 0		100%		122.748.650,0 0					
		Penyediaan Barang Cetakan dan Penggandaan						109.600.000		109.599.650,0 0		100%		109.599.650,0 0					
		Penyediaan Bahan Bacaan dan Peraturan Perundang- undangan						80.000.000		66.330.000,00		83%		66.330.000,00					
		Fasilitasi Kunjungan Tamu						75.000.000		75.000.000,00		100%		75.000.000,00					
		Penyelenggaraan Rapat Koordinasi dan Konsultasi SKPD						263.000.000		261.366.220,0 0		99%		261.366.220,0 0					
		Penyediaan Jasa Penunjang Urusan Pemerintahan Daerah						1.581.802.10 2,00		1.493.619.030, 00		94%		1.493.619.030 ,00					



No.	Kode	Urusan/Bidang Urusan/ Pemerintahan Daerah dan Program/Kegiatan	Indikator Kinerja Program ( <i>Outcome</i> )/Kegiatan ( <i>Output</i> )	Capaian Kinerja RPD pada Tahun 2023		Realisasi Capaian Kinerja a RKPD s/d Tahun 2020		Target Kinerja dan Anggaran RKPD Tahun 2021		Realisasi Capaian Kinerja dan Anggaran RKPD Tahun 2021		Tingkat Capaian Kinerja dan Realisasi Anggaran RKPD (%)		Realisasi Kinerja dan Anggaran RKPD s/d Tahun 2021		Tingkat Capaian Kinerja & Realisasi Anggaran RPJMD s/d Tahun 2021 (%)		Perangkat Daerah h Pena nggu ng Jawa b	Ket.
				5		6		7		8		9=8/7 x 100%		10=6+8		11=10/5 x 100%			
				K	Rp	K	Rp	K	Rp	K	Rp	K	Rp	K	Rp	K	Rp		
1		Penyediaan Jasa Surat Menyurat						723.802.200		719.802.200,00		99%		719.802.200,00					
		Penyediaan Jasa Komunikasi, Sumber Daya Air dan Listrik						132.659.902		108.310.830,00		82%		108.310.830,00					
		Penyediaan Jasa Pelayanan Umum Kantor						725.340.000		665.506.000,00		92%		665.506.000,00					
		<b>Pemeliharaan Barang Milik Daerah Penunjang Urusan Pemerintahan Daerah</b>						<b>542.200.000,00</b>		<b>520.517.755,00</b>		<b>96%</b>		<b>520.517.755,00</b>					
		Penyediaan Jasa Pemeliharaan, Biaya Pemeliharaan, Pajak, dan Perizinan Kendaraan Dinas Operasional atau Lapangan						406.000.000		384.323.655,00		95%		384.323.655,00					
		Pemeliharaan Peralatan dan Mesin Lainnya						136.200.000		136.194.100,00		100%		136.194.100,00					



No.	Kode	Urusan/Bidang Urusan/ Pemerintahan Daerah dan Program/Kegiatan	Indikator Kinerja Program ( <i>Outcome</i> )/Kegiatan ( <i>Output</i> )	Capaian Kinerja RPD pada Tahun 2023		Realisasi Capaian Kinerja a RKPD s/d Tahun 2020		Target Kinerja dan Anggaran RKPD Tahun 2021		Realisasi Capaian Kinerja dan Anggaran RKPD Tahun 2021		Tingkat Capaian Kinerja dan Realisasi Anggaran RKPD (%)		Realisasi Kinerja dan Anggaran RKPD s/d Tahun 2021		Tingkat Capaian Kinerja & Realisasi Anggaran RPJMD s/d Tahun 2021 (%)		Peringkat Daerah Peningkatan Jawab	Ket.
				K	Rp	K	Rp	K	Rp	K	Rp	K	Rp	K	Rp	K	Rp		
1				5	6	7	8	9=8/7 x 100%	10=6+8	11=10/5 x 100%	12	13							
		<b>PROGRAM PENGELOLAAN PENDIDIKAN</b>	<b>Persentase lembaga PAUD, SD &amp; SMP yang terakreditasi A</b>	9%	114.058.364.400			54.599.749.400,00	49.508.880.280,00	91%		49.508.880.280,00	43%						
		Pengelolaan Pendidikan Sekolah Dasar						28.270.747.400,00	26.568.695.348,00	94%		26.568.695.348,00							
		Penambahan Ruang Kelas Baru						6.306.220.000,00	6.255.961.510,00	99%		6.255.961.510,00							
		Pembangunan Ruang Guru/Kepala Sekolah/TU						1.884.582.200,00	1.883.310.000,00	100%		1.883.310.000,00							
		Pembangunan Ruang Unit Kesehatan Sekolah						1.293.721.000,00	1.291.169.000,00	100%		1.291.169.000,00							
		Pembangunan Perpustakaan Sekolah						1.202.368.700,00	1.201.296.000,00	100%		1.201.296.000,00							
		Pembangunan Sarana, Prasarana dan Utilitas Sekolah						4.369.222.100,00	4.337.987.068,00	99%		4.337.987.068,00							



No.	Kode	Urusan/Bidang Urusan/ Pemerintahan Daerah dan Program/Kegiatan	Indikator Kinerja Program ( <i>Outcome</i> )/Kegiatan ( <i>Output</i> )	Capaian Kinerja RPD pada Tahun 2023		Realisasi Capaian Kinerja RKPD s/d Tahun 2020		Target Kinerja dan Anggaran RKPD Tahun 2021		Realisasi Capaian Kinerja dan Anggaran RKPD Tahun 2021		Tingkat Capaian Kinerja dan Realisasi Anggaran RKPD (%)		Realisasi Kinerja dan Anggaran RKPD s/d Tahun 2021		Tingkat Capaian Kinerja & Realisasi Anggaran RPJMD s/d Tahun 2021 (%)		Perangkat Daerah Pena nggu ng Jawa b	Ket.	
				5		6		7		8		9=8/7 x 100%		10=6+8		11=10/5 x 100%				
				K	Rp	K	Rp	K	Rp	K	Rp	K	Rp	K	Rp	K	Rp			
1		Pembangunan Rumah Dinas Kepala Sekolah/Guru/Penjaga Sekolah						400.000.000, 00		399.465.000,0 0		100%		399.465.000,0 0						
		Rehabilitasi Sedang/Berat Ruang Kelas					2.926.032.50 0,00		2.908.409.898, 00		99%		2.908.409.898 ,00							
		Pengadaan Mebel Sekolah					1.735.055.00 0,00		244.130.000,0 0		14%		244.130.000,0 0							
		Penyediaan Biaya Personil Peserta Didik Sekolah Dasar					-		-				-							
		Pengadaan Alat Praktik dan Peraga Siswa					2.385.000.00 0,00		2.320.058.972, 00		97%		2.320.058.972 ,00							
		Penyelenggaraan Proses Belajar dan Ujian bagi Peserta Didik					559.997.900, 00		559.397.900,0 0		100%		559.397.900,0 0							
		Pembinaan Minat, Bakat dan Kreativitas Siswa					115.125.000, 00		115.125.000,0 0		100%		115.125.000,0 0							
		Pengembangan Karir Pendidik dan Tenaga Kependidikan pada Satuan Pendidikan Sekolah Dasar					270.000.000, 00		233.732.700,0 0		87%		233.732.700,0 0							



No.	Kode	Urusan/Bidang Urusan/ Pemerintahan Daerah dan Program/Kegiatan	Indikator Kinerja Program ( <i>Outcome</i> )/Kegiatan ( <i>Output</i> )	Capaian Kinerja RPD pada Tahun 2023		Realisasi Capaian Kinerja RKP s/d Tahun 2020		Target Kinerja dan Anggaran RKPD Tahun 2021		Realisasi Capaian Kinerja dan Anggaran RKPD Tahun 2021		Tingkat Capaian Kinerja dan Realisasi Anggaran RKPD (%)		Realisasi Kinerja dan Anggaran RKPD s/d Tahun 2021		Tingkat Capaian Kinerja & Realisasi Anggaran RPJMD s/d Tahun 2021 (%)		Perangkat Daerah Pena nggu ng Jawa b	Ket.	
				5		6		7		8		9=8/7 x 100%		10=6+8		11=10/5 x 100%				
				K	Rp	K	Rp	K	Rp	K	Rp	K	Rp	K	Rp	K	Rp			
1		Pembinaan Kelembagaan dan Manajemen Sekolah						120.000.000, 00		118.351.300,0 0		99%		118.351.300,0 0						
		Pengelolaan Dana BOS Sekolah Dasar						-		-		-		-						
		Peningkatan Kapasitas Pengelolaan Dana BOS Sekolah Dasar						250.000.000, 00		249.900.000,0 0		100%		249.900.000,0 0						
		Pembangunan Laboratorium Sekolah Dasar						4.453.423.00 0,00		4.450.401.000, 00		100%		4.450.401.000 ,00						
		<b>Pengelolaan Pendidikan Sekolah Menengah Pertama</b>						<b>16.410.533.0 00,00</b>		<b>13.773.140.33 5,00</b>		<b>84%</b>		<b>13.773.140.33 5,00</b>						
		Penambahan Ruang Kelas Baru						384.930.000, 00		365.460.000,0 0		95%		365.460.000,0 0						
		Pembangunan Ruang Unit Kesehatan Sekolah						153.499.181, 00		153.230.000,0 0		100%		153.230.000,0 0						
		Pembangunan Laboratorium						730.995.779, 00		717.062.079,0 0		98%		717.062.079,0 0						



No.	Kode	Urusan/Bidang Urusan/ Pemerintahan Daerah dan Program/Kegiatan	Indikator Kinerja Program ( <i>Outcome</i> )/Kegiatan ( <i>Output</i> )	Capaian Kinerja RPD pada Tahun 2023		Realisasi Capaian Kinerja RKPD s/d Tahun 2020		Target Kinerja dan Anggaran RKPD Tahun 2021		Realisasi Capaian Kinerja dan Anggaran RKPD Tahun 2021		Tingkat Capaian Kinerja dan Realisasi Anggaran RKPD (%)		Realisasi Kinerja dan Anggaran RKPD s/d Tahun 2021		Tingkat Capaian Kinerja & Realisasi Anggaran RPJMD s/d Tahun 2021 (%)		Perangkat Daerah Penanggung Jawab	Ket.	
				5		6		7		8		9=8/7 x 100%		10=6+8		11=10/5 x 100%				
				K	Rp	K	Rp	K	Rp	K	Rp	K	Rp	K	Rp	K	Rp			
1		Pembangunan Rumah Dinas Kepala Sekolah/Guru/Penjaga Sekolah						416.000.000, 00	415.415.000,0 0			100%		415.415.000,0 0						
		Pembangunan Sarana, Prasarana dan Utilitas Sekolah						750.000.000, 00	749.170.000,0 0			100%		749.170.000,0 0						
		Rehabilitasi Sedang/Berat Ruang Kelas Sekolah						2.297.507.60 0,00	2.216.960.000, 00			96%		2.216.960.000 ,00						
		Rehabilitasi Sedang/Berat Ruang Guru Sekolah						1.955.556.90 0,00	1.953.653.000, 00			100%		1.953.653.000 ,00						
		Rehabilitasi Sedang/Berat Perpustakaan Sekolah						901.582.000, 00	900.630.000,0 0			100%		900.630.000,0 0						
		Rehabilitasi Sedang/Berat Laboratorium						1.847.050.84 0,00	1.800.026.000, 00			97%		1.800.026.000 ,00						
		Rehabilitasi Sedang/Berat Sarana, Prasarana dan Utilitas Sekolah						1.055.136.45 0,00	1.049.659.000, 00			99%		1.049.659.000 ,00						
		Pengadaan Mebel Sekolah						183.428.000, 00	109.030.000,0 0			59%		109.030.000,0 0						





No.	Kode	Urusan/Bidang Urusan/ Pemerintahan Daerah dan Program/Kegiatan	Indikator Kinerja Program ( <i>Outcome</i> )/Kegiatan ( <i>Output</i> )	Capaian Kinerja RPD pada Tahun 2023		Realisasi Capaian Kinerja a RKPD s/d Tahun 2020		Target Kinerja dan Anggaran RKPD Tahun 2021		Realisasi Capaian Kinerja dan Anggaran RKPD Tahun 2021		Tingkat Capaian Kinerja dan Realisasi Anggaran RKPD (%)		Realisasi Kinerja dan Anggaran RKPD s/d Tahun 2021		Tingkat Capaian Kinerja & Realisasi Anggaran RPJMD s/d Tahun 2021 (%)		Peringkat Daerah Peningkatan Jawab	Ket.	
				5		6		7		8		9=8/7 x 100%		10=6+8		11=10/5 x 100%				
				K	Rp	K	Rp	K	Rp	K	Rp	K	Rp	K	Rp	K	Rp			
1	2	3	4																	13
		Penyediaan Biaya Personil Peserta Didik Sekolah Menengah Pertama						-		-			-		-					
		Pengadaan Alat Praktikum dan Peraga Siswa						1.675.300,00		1.329.213.456,00			79%		1.329.213.456,00					
		Penyelenggaraan Proses Belajar dan Ujian bagi Peserta Didik						99.130.000,00		99.130.000,00			100%		99.130.000,00					
		Pembinaan Minat, Bakat dan Kreativitas Siswa						129.025.000,00		129.025.000,00			100%		129.025.000,00					
		Pengembangan Karir Pendidik dan Tenaga Kependidikan pada Satuan Pendidikan Sekolah Menengah Pertama						-		-			-		-					
		Pembinaan Kelembagaan dan Manajemen Sekolah						100.000.000,00		98.920.800,00			99%		98.920.800,00					
		Pengelolaan Dana BOS Sekolah Menengah Pertama						-		-			-		-					
		Peningkatan Kapasitas Pengelolaan Dana BOS Sekolah Menengah Pertama						258.985.000,00		258.935.000,00			100%		258.935.000,00					



No.	Kode	Urusan/Bidang Urusan/ Pemerintahan Daerah dan Program/Kegiatan	Indikator Kinerja Program ( <i>Outcome</i> )/Kegiatan ( <i>Output</i> )	Capaian Kinerja RPD pada Tahun 2023		Realisasi Capaian Kinerja a RKPD s/d Tahun 2020		Target Kinerja dan Anggaran RKPD Tahun 2021		Realisasi Capaian Kinerja dan Anggaran RKPD Tahun 2021		Tingkat Capaian Kinerja dan Realisasi Anggaran RKPD (%)		Realisasi Kinerja dan Anggaran RKPD s/d Tahun 2021		Tingkat Capaian Kinerja & Realisasi Anggaran RPJMD s/d Tahun 2021 (%)		Peringkat Daerah Peningkatan Jawab	Ket.	
				5		6		7		8		9=8/7 x 100%		10=6+8		11=10/5 x 100%				
				K	Rp	K	Rp	K	Rp	K	Rp	K	Rp	K	Rp	K	Rp			
1		Rehabilitasi Sedang Berat Ruang TU						1.318.953.97 0,00	1.317.974.000, 00			100%		1.317.974.000 ,00						
		Rehabilitasi Sedang Berat Ruang Kepala Sekolah						110.466.160, 00	109.647.000,0 0			99%		109.647.000,0 0						
		Pemeliharaan Mebel Sekolah						2.042.986.12 0,00	-			0%		-						
		<b>Pengelolaan Pendidikan Anak Usia Dini (PAUD)</b>						<b>7.508.849.00 0,00</b>	<b>6.895.477.597, 00</b>			<b>92%</b>		<b>6.895.477.597 ,00</b>						
		Pembangunan Gedung/Ruang Kelas/Ruang Guru PAUD						62.839.650,0 0	62.770.000,00			100%		62.770.000,00						
		Pembangunan Sarana, Prasarana dan Utilitas PAUD						1.424.539.35 0,00	1.374.416.450, 00			96%		1.374.416.450 ,00						
		Pengadaan Mebel PAUD						100.000.000, 00	99.880.000,00			100%		99.880.000,00						
		Penyediaan Biaya Personil Peserta Didik PAUD						100.000.000, 00	99.040.000,00			99%		99.040.000,00						



No.	Kode	Urusan/Bidang Urusan/ Pemerintahan Daerah dan Program/Kegiatan	Indikator Kinerja Program ( <i>Outcome</i> )/Kegiatan ( <i>Output</i> )	Capaian Kinerja RPD pada Tahun 2023		Realisasi Capaian Kinerja RKP s/d Tahun 2020		Target Kinerja dan Anggaran RKPD Tahun 2021		Realisasi Capaian Kinerja dan Anggaran RKPD Tahun 2021		Tingkat Capaian Kinerja dan Realisasi Anggaran RKPD (%)		Realisasi Kinerja dan Anggaran RKPD s/d Tahun 2021		Tingkat Capaian Kinerja & Realisasi Anggaran RPJMD s/d Tahun 2021 (%)		Perangkat Daerah Pena nggu ng Jawa b	Ket.	
				5		6		7		8		9=8/7 x 100%		10=6+8		11=10/5 x 100%				
				K	Rp	K	Rp	K	Rp	K	Rp	K	Rp	K	Rp	K	Rp			
1		Pengadaan Alat Praktik dan Peraga Siswa PAUD						300.000.000,00		270.140.000,00		90%		270.140.000,00						
		Penyelenggaraan Proses Belajar PAUD						135.470.000,00		119.460.000,00		88%		119.460.000,00						
		Penyiapan dan Tindak Lanjut Evaluasi Satuan PAUD						75.790.000,00		51.890.000,00		68%		51.890.000,00						
		Penyediaan Pendidik dan Tenaga Kependidikan bagi Satuan PAUD						72.000.000,00		-		0%		-						
		Pengembangan Karir Pendidik dan Tenaga Kependidikan pada Satuan Pendidikan PAUD						183.110.000,00		111.715.147,00		61%		111.715.147,00						
		Pembinaan Kelembagaan dan Manajemen PAUD						118.300.000,00		112.866.000,00		95%		112.866.000,00						
		Pengelolaan Dana BOP PAUD						4.936.800,00		4.593.300,00		93%		4.593.300,00						
		<b>Pengelolaan Pendidikan Nonformal/Kesetaraan</b>						<b>2.409.620,00</b>		<b>2.271.567,00</b>		<b>94%</b>		<b>2.271.567,00</b>						



No.	Kode	Urusan/Bidang Urusan/ Pemerintahan Daerah dan Program/Kegiatan	Indikator Kinerja Program ( <i>Outcome</i> )/Kegiatan ( <i>Output</i> )	Capaian Kinerja RPD pada Tahun 2023		Realisasi Capaian Kinerja RKPD s/d Tahun 2020		Target Kinerja dan Anggaran RKPD Tahun 2021		Realisasi Capaian Kinerja dan Anggaran RKPD Tahun 2021		Tingkat Capaian Kinerja dan Realisasi Anggaran RKPD (%)		Realisasi Kinerja dan Anggaran RKPD s/d Tahun 2021		Tingkat Capaian Kinerja & Realisasi Anggaran RPJMD s/d Tahun 2021 (%)		Perangkat Daerah Pena nggu ng Jawa b	Ket.
				5		6		7		8		9=8/7 x 100%		10=6+8		11=10/5 x 100%			
				K	Rp	K	Rp	K	Rp	K	Rp	K	Rp	K	Rp	K	Rp		
1		Pengadaan Perlengkapan Pendidikan Nonformal/Kesetaraan						-		-			-		-				
		Penyelenggaraan Proses Belajar Nonformal/Kesetaraan						450.000.000,00		440.047.000,00			98%		440.047.000,00				
		Penyiapan dan Tindak Lanjut Evaluasi Satuan Pendidikan di Pendidikan Nonformal/Kesetaraan						75.000.000,00		72.650.000,00			97%		72.650.000,00				
		Penyediaan Pendidik dan Tenaga Kependidikan bagi Satuan Pendidikan Nonformal/Kesetaraan						-		-			-		-				
		Pengembangan Karir Pendidik dan Tenaga Kependidikan pada Satuan Pendidikan Nonformal/Kesetaraan						-		-			-		-				
		Pembinaan Kelembagaan dan Manajemen Sekolah Nonformal/Kesetaraan						73.720.000,00		73.720.000,00			100%		73.720.000,00				
		Pengelolaan Dana BOP Sekolah Nonformal/Kesetaraan						1.810.900,00		1.685.150.000,00			93%		1.685.150.000,00				



No.	Kode	Urusan/Bidang Urusan/ Pemerintahan Daerah dan Program/Kegiatan	Indikator Kinerja Program ( <i>Outcome</i> )/Kegiatan ( <i>Output</i> )	Capaian Kinerja RPD pada Tahun 2023		Realisasi Capaian Kinerja RKP s/d Tahun 2020		Target Kinerja dan Anggaran RKPD Tahun 2021		Realisasi Capaian Kinerja dan Anggaran RKPD Tahun 2021		Tingkat Capaian Kinerja dan Realisasi Anggaran RKPD (%)		Realisasi Kinerja dan Anggaran RKPD s/d Tahun 2021		Tingkat Capaian Kinerja & Realisasi Anggaran RPJMD s/d Tahun 2021 (%)		Peran gkat Daera h Pena nggu ng Jawa b	Ket .
				5		6		7		8		9=8/7 x 100%		10=6+8		11=10/5 x 100%			
				K	Rp	K	Rp	K	Rp	K	Rp	K	Rp	K	Rp	K	Rp		
1		<b>PROGRAM PENGEMBANGAN KURIKULUM</b>	Persentase standar kompetensi yang terpenuhi pada kurikulum muatan lokal	100%	500.000.000			118.530.000,00	118.530.000,00	100%	118.530.000,00			24%					
		Penetapan Kurikulum Muatan Lokal Pendidikan Dasar					118.530.000,00	118.530.000,00	100%	118.530.000,00									
		Pelatihan Penyusunan Kurikulum Muatan Lokal Pendidikan Dasar					118.530.000,00	118.530.000,00	100%	118.530.000,00									
		Penetapan Kurikulum Muatan Lokal Pendidikan Anak Usia Dini dan Pendidikan Nonformal					-	-	-	-									
		Penyusunan Kompetensi Dasar Muatan Lokal Pendidikan Anak Usia Dini dan Pendidikan Nonformal					-	-	-	-									
		Penyediaan Buku Teks Pelajaran Muatan Lokal Pendidikan Anak Usia Dini dan Pendidikan Nonformal					-	-	-	-									



No.	Kode	Urusan/Bidang Urusan/ Pemerintahan Daerah dan Program/Kegiatan	Indikator Kinerja Program ( <i>Outcome</i> )/Kegiatan ( <i>Output</i> )	Capaian Kinerja RPD pada Tahun 2023		Realisasi Capaian Kinerja a RKPD s/d Tahun 2020		Target Kinerja dan Anggaran RKPD Tahun 2021		Realisasi Capaian Kinerja dan Anggaran RKPD Tahun 2021		Tingkat Capaian Kinerja dan Realisasi Anggaran RKPD (%)		Realisasi Kinerja dan Anggaran RKPD s/d Tahun 2021		Tingkat Capaian Kinerja & Realisasi Anggaran RPJMD s/d Tahun 2021 (%)		Perangkat Daerah Pena nggu ng Jawa b	Ket.	
				K	Rp	K	Rp	K	Rp	K	Rp	K	Rp	K	Rp	K	Rp			
1	2	3	4	5	6	7	8	9=8/7 x 100%	10=6+8	11=10/5 x 100%	12	13								
		PROGRAM PENDIDIK DAN TENAGA KEPENDIDIKAN	Persentase pemenuhan guru tersertifikasi di masing- masing sekolah	79%	2.865.500.000			2.689.500.000,00	2.668.095.150,00	99%		2.668.095.150,00	93%							
		Pemerataan Kuantitas dan Kualitas Pendidik dan Tenaga Kependidikan bagi Satuan Pendidikan Dasar, PAUD, dan Pendidikan Nonformal/Kesetaraan					2.689.500.000,00		2.668.095.150,00	99%		2.668.095.150,00								
		Perhitungan dan Pemetaan Pendidikan dan Tenaga Kependidikan Satuan Pendidikan Dasar, PAUD, dan Pendidikan Nonformal/Kesetaraan					2.689.500.000,00		2.668.095.150,00	99%		2.668.095.150,00								
		PROGRAM PENGENDALIAN PERIZINAN PENDIDIKAN	Persentase Izin Pendidikan yang diterbitkan	100%	2.005.350.000			1.706.350.000,00	1.704.530.000,00	100%		1.704.530.000,00	85%							



No.	Kode	Urusan/Bidang Urusan/ Pemerintahan Daerah dan Program/Kegiatan	Indikator Kinerja Program ( <i>Outcome</i> )/Kegiatan ( <i>Output</i> )	Capaian Kinerja RPD pada Tahun 2023		Realisasi Capaian Kinerja a RKPD s/d Tahun 2020		Target Kinerja dan Anggaran RKPD Tahun 2021		Realisasi Capaian Kinerja dan Anggaran RKPD Tahun 2021		Tingkat Capaian Kinerja dan Realisasi Anggaran RKPD (%)		Realisasi Kinerja dan Anggaran RKPD s/d Tahun 2021		Tingkat Capaian Kinerja & Realisasi Anggaran RPJMD s/d Tahun 2021 (%)		Perangkat Daerah Pena nggu ng Jawa b	Ket.	
				K	Rp	K	Rp	K	Rp	K	Rp	K	Rp	K	Rp	K	Rp			
1	2	3	4	5	6	7	8	9=8/7 x 100%	10=6+8	11=10/5 x 100%	12	13								
		Penerbitan Izin PAUD dan Pendidikan Nonformal yang Diselenggarakan oleh Masyarakat				1.706.350,00	1.704.530.000,00	100%	1.704.530.000,00											
		Pembinaan PAUD dan Pendidikan Nonformal yang Diselenggarakan oleh Masyarakat				1.706.350,00	1.704.530.000,00	100%	1.704.530.000,00											
URUSAN PEMERINTAHAN BIDANG KEBUDAYAAN						1.132.131,20	1.119.179.300,00	99%	1.119.179.300,00											
		PROGRAM PENGEMBANGAN KEBUDAYAAN	Persentase budaya daerah yang mendapatkan HAKI	42%	1.025.000,00	735.577.200,00	728.967.500,00	99%	728.967.500,00							71%				
		Pengelolaan Kebudayaan yang Masyarakat Pelakunya dalam Daerah Kabupaten/Kota				343.717.000,00	338.099.200,00	98%	338.099.200,00											
		Pelindungan, Pengembangan, Pemanfaatan Objek Pemajuan Kebudayaan				199.867.000,00	194.359.600,00	97%	194.359.600,00											



No.	Kode	Urusan/Bidang Urusan/ Pemerintahan Daerah dan Program/Kegiatan	Indikator Kinerja Program ( <i>Outcome</i> )/Kegiatan ( <i>Output</i> )	Capaian Kinerja RPD pada Tahun 2023		Realisasi Capaian Kinerja RKP s/d Tahun 2020		Target Kinerja dan Anggaran RKPD Tahun 2021		Realisasi Capaian Kinerja dan Anggaran RKPD Tahun 2021		Tingkat Capaian Kinerja dan Realisasi Anggaran RKPD (%)		Realisasi Kinerja dan Anggaran RKPD s/d Tahun 2021		Tingkat Capaian Kinerja & Realisasi Anggaran RPJMD s/d Tahun 2021 (%)		Peran gkat Daera h Pena nggu ng Jawa b	Ket .	
				5		6		7		8		9=8/7 x 100%		10=6+8		11=10/5 x 100%				
				K	Rp	K	Rp	K	Rp	K	Rp	K	Rp	K	Rp	K	Rp			
1		Pembinaan Sumber Daya Manusia, Lembaga, dan Pranata Kebudayaan						143.850.000,00		143.739.600,00		100%		143.739.600,00						
		Pelestarian Kesenian Tradisional yang Masyarakat Pelakunya dalam Daerah Kabupaten/Kota						120.000.000,00		119.851.200,00		100%		119.851.200,00						
		Pembinaan Sumber Daya Manusia, Lembaga, dan Pranata Tradisional						120.000.000,00		119.851.200,00		100%		119.851.200,00						
		Pembinaan Lembaga Adat yang Penganutnya dalam Daerah Kabupaten/Kota						271.860.200,00		271.017.100,00		100%		271.017.100,00						
		Pembinaan Sumber Daya Manusia, Lembaga, dan Pranata Adat						271.860.200,00		271.017.100,00		100%		271.017.100,00						





No.	Kode	Urusan/Bidang Urusan/ Pemerintahan Daerah dan Program/Kegiatan	Indikator Kinerja Program ( <i>Outcome</i> )/Kegiatan ( <i>Output</i> )	Capaian Kinerja RPD pada Tahun 2023		Realisasi Capaian Kinerja RKP s/d Tahun 2020		Target Kinerja dan Anggaran RKPD Tahun 2021		Realisasi Capaian Kinerja dan Anggaran RKPD Tahun 2021		Tingkat Capaian Kinerja dan Realisasi Anggaran RKPD (%)		Realisasi Kinerja dan Anggaran RKPD s/d Tahun 2021		Tingkat Capaian Kinerja & Realisasi Anggaran RPJMD s/d Tahun 2021 (%)		Peran gkat Daera h Pena nggu ng Jawa b	Ket .
				K	Rp	K	Rp	K	Rp	K	Rp	K	Rp	K	Rp	K	Rp		
1	2	3	4	5		6		7		8		9=8/7 x 100%		10=6+8		11=10/5 x 100%		12	13
		PROGRAM PENGEMBANGAN KESENIAN TRADISIONAL	Persentase pergelaran event Budaya dari kalender event tahunan pariwisata dan budaya	0,35	302.300.000			217.570.000, 00		211.895.200,0 0		97%	211.895.200,0 0		70 %				
		Pembinaan Kesenian yang MasyarakatPelakunya dalam DaerahKabupaten/Kota						217.570.000, 00		211.895.200,0 0		97%	211.895.200,0 0						
		Peningkatan Pendidikan dan PelatihanSumber Daya Manusia KesenianTradisional						217.570.000, 00		211.895.200,0 0		97%	211.895.200,0 0						



No.	Kode	Urusan/Bidang Urusan/ Pemerintahan Daerah dan Program/Kegiatan	Indikator Kinerja Program ( <i>Outcome</i> )/Kegiatan ( <i>Output</i> )	Capaian Kinerja RPD pada Tahun 2023		Realisasi Capaian Kinerja RKPD s/d Tahun 2020		Target Kinerja dan Anggaran RKPD Tahun 2021		Realisasi Capaian Kinerja dan Anggaran RKPD Tahun 2021		Tingkat Capaian Kinerja dan Realisasi Anggaran RKPD (%)		Realisasi Kinerja dan Anggaran RKPD s/d Tahun 2021		Tingkat Capaian Kinerja & Realisasi Anggaran RPJMD s/d Tahun 2021 (%)		Perangkat Daerah Pena nggu ng Jawa b	Ket.	
				K	Rp	K	Rp	K	Rp	K	Rp	K	Rp	K	Rp	K	Rp			
1	2	3	4	5	6	7	8	9=8/7 x 100%	10=6+8	11=10/5 x 100%	12	13								
		<b>PROGRAM PELESTARIAN DAN PENGELOLAAN CAGAR BUDAYA</b>	<b>Persentase bangunan dan situs budaya yang mendapa tkan sertifikat cagar budaya</b>	0,25	265.000.000			178.984.000,00	178.316.600,00	100%			178.316.600,00	67%						
		Penetapan Cagar Budaya Peringkat Kabupaten/Kota						60.164.000,00	60.042.000,00	100%			60.042.000,00							
		Pendaftaran Objek Diduga Cagar Budaya						60.164.000,00	60.042.000,00	100%			60.042.000,00							
		Penerbitan Izin membawa Cagar Budaya ke Luar Daerah Kabupaten/Kota dalam 1 (satu) Daerah Kabupaten/Kota						118.820.000,00	118.274.600,00	100%			118.274.600,00							
		Penerbitan Izin membawa Cagar Budaya ke Luar Daerah Kabupaten/Kota dalam 1 (satu) Daerah						50.000.000,00	49.697.400,00	99%			49.697.400,00							



No.	Kode	Urusan/Bidang Urusan/ Pemerintahan Daerah dan Program/Kegiatan	Indikator Kinerja Program ( <i>Outcome</i> )/Kegiatan ( <i>Output</i> )	Capaian Kinerja RPD pada Tahun 2023		Realisasi Capaian Kinerja a RKPD s/d Tahun 2020		Target Kinerja dan Anggaran RKPD Tahun 2021		Realisasi Capaian Kinerja dan Anggaran RKPD Tahun 2021		Tingkat Capaian Kinerja dan Realisasi Anggaran RKPD (%)		Realisasi Kinerja dan Anggaran RKPD s/d Tahun 2021		Tingkat Capaian Kinerja & Realisasi Anggaran RPJMD s/d Tahun 2021 (%)		Perangkat Daerah Pena nggu ng Jawa b	Ket.	
				K	Rp	K	Rp	K	Rp	K	Rp	K	Rp	K	Rp	K	Rp			
1	2	3	4	5	6	7	8	9=8/7 x 100%	10=6+8	11=10/5 x 100%	12	13								
		Kabupaten/Kota																		
		Evaluasi dan Pengawasan Cagar Budaya ke Luar Daerah Kabupaten/Kota dalam 1 (satu) Daerah Kabupaten/Kota				68.820.000,00	68.577.200,00	100%	68.577.200,00											
		<b>TOTAL</b>				275.675.295.920,71	264.412.825.812,00	96%	264.412.825.812,00											
		<b>DINAS KESEHATAN</b>																		
		URUSAN PEMERINTAHAN BIDANG KESEHATAN				137.861.745.912,00	110.802.354.505,03		110.802.354.505,03											
		PROGRAM PEMENUHAN UPAYA KESEHATAN PERORANGAN DAN UPAYA KESEHATAN MASYARAKAT	Persentase Indikator SPM Bidang Kesehatan yang mencapai lebih dari 90%	0,75	50.053.551.877	80.211.570.325,00	56.108.312.797,03	70%	56.108.312.797,03											



No.	Kode	Urusan/Bidang Urusan/ Pemerintahan Daerah dan Program/Kegiatan	Indikator Kinerja Program ( <i>Outcome</i> )/Kegiatan ( <i>Output</i> )	Capaian Kinerja RPD pada Tahun 2023		Realisasi Capaian Kinerja RKP s/d Tahun 2020		Target Kinerja dan Anggaran RKPD Tahun 2021		Realisasi Capaian Kinerja dan Anggaran RKPD Tahun 2021		Tingkat Capaian Kinerja dan Realisasi Anggaran RKPD (%)		Realisasi Kinerja dan Anggaran RKPD s/d Tahun 2021		Tingkat Capaian Kinerja & Realisasi Anggaran RPJMD s/d Tahun 2021 (%)		Peran gkat Daera h Pena nggu ng Jawa b	Ket .
				5		6		7		8		9=8/7 x 100%		10=6+8		11=10/5 x 100%			
				K	Rp	K	Rp	K	Rp	K	Rp	K	Rp	K	Rp	K	Rp		
1		Penyediaan Fasilitas Pelayanan Kesehatan untuk UKM dan UKP Kewenangan Daerah Kabupaten/Kota						19.093.894.6 17,00	17.982.645.97 1,03	94%	17.982.645.97 1,03								
		Pembangunan Fasilitas Kesehatan Lainnya					965.800.330, 00	961.950.323,0 0	100%	961.950.323,0 0									
		Pengembangan Puskesmas					5.393.866.88 0,00	5.236.176.160, 03	97%	5.236.176.160 ,03									
		Rehabilitasi dan Pemeliharaan Puskesmas					-	-											
		Rehabilitasi dan Pemeliharaan Fasilitas Kesehatan Lainnya					349.727.125, 00	347.375.250,0 0	99%	347.375.250,0 0									
		Pengadaan Sarana Fasilitas Pelayanan Kesehatan					829.100.782, 00	799.397.300,0 0	96%	799.397.300,0 0									
		Pengadaan Prasarana dan Pendukung Fasilitas Pelayanan Kesehatan					1.308.479.50 0,00	1.256.512.900, 00	96%	1.256.512.900 ,00									



No.	Kode	Urusan/Bidang Urusan/ Pemerintahan Daerah dan Program/Kegiatan	Indikator Kinerja Program ( <i>Outcome</i> )/Kegiatan ( <i>Output</i> )	Capaian Kinerja RPD pada Tahun 2023		Realisasi Capaian Kinerja a RKPD s/d Tahun 2020		Target Kinerja dan Anggaran RKPD Tahun 2021		Realisasi Capaian Kinerja dan Anggaran RKPD Tahun 2021		Tingkat Capaian Kinerja dan Realisasi Anggaran RKPD (%)		Realisasi Kinerja dan Anggaran RKPD s/d Tahun 2021		Tingkat Capaian Kinerja & Realisasi Anggaran RPJMD s/d Tahun 2021 (%)		Perangkat Daerah Pena nggu ng Jawa b	Ket.	
				5		6		7		8		9=8/7 x 100%		10=6+8		11=10/5 x 100%				
				K	Rp	K	Rp	K	Rp	K	Rp	K	Rp	K	Rp	K	Rp			
1		Pengadaan Alat Kesehatan/Alat Penunjang Medik Fasilitas Pelayanan Kesehatan						7.704.364.120,00		7.550.985.000,00		98%		7.550.985.000,00						
		Pengadaan dan Pemeliharaan Alat Kalibrasi						144.176.000,00		115.626.000,00		80%		115.626.000,00						
		Pengadaan Obat, Vaksin						1.243.950.674,00		840.345.486,00		68%		840.345.486,00						
		Pengadaan Bahan Habis Pakai						1.073.864.206,00		818.715.652,00		76%		818.715.652,00						
		Pemeliharaan Rutin dan Berkala Alat Kesehatan/Alat Penunjang Medik Fasilitas Pelayanan Kesehatan						-		-				-						
		Distribusi Alat Kesehatan, Obat, Vaksin, BMHP, Mananan dan Minuman ke Puskesmas serta Fasilitas Kesehatan Lainnya						80.565.000,00		55.561.900,00		69%		55.561.900,00						
		Penyediaan Layanan Kesehatan untuk UKM dan UKP Rujukan Tingkat Daerah Kabupaten/Kota						60.470.808.134,00		37.502.713.227,00		62%		37.502.713.227,00						



No.	Kode	Urusan/Bidang Urusan/ Pemerintahan Daerah dan Program/Kegiatan	Indikator Kinerja Program ( <i>Outcome</i> )/Kegiatan ( <i>Output</i> )	Capaian Kinerja RPD pada Tahun 2023		Realisasi Capaian Kinerja RKP s/d Tahun 2020		Target Kinerja dan Anggaran RKPD Tahun 2021		Realisasi Capaian Kinerja dan Anggaran RKPD Tahun 2021		Tingkat Capaian Kinerja dan Realisasi Anggaran RKPD (%)		Realisasi Kinerja dan Anggaran RKPD s/d Tahun 2021		Tingkat Capaian Kinerja & Realisasi Anggaran RPJMD s/d Tahun 2021 (%)		Perangkat Daerah Pena nggu ng Jawa b	Ket.
				5		6		7		8		9=8/7 x 100%		10=6+8		11=10/5 x 100%			
				K	Rp	K	Rp	K	Rp	K	Rp	K	Rp	K	Rp	K	Rp		
1		Pengelolaan Pelayanan Kesehatan Ibu Hamil						822.528.348,00	772.285.800,00			94%	772.285.800,00						
		Pengelolaan Pelayanan Kesehatan Ibu Bersalin						1.811.006.388,00	1.712.695.179,00			95%	1.712.695.179,00						
		Pengelolaan Pelayanan Kesehatan Bayi Baru Lahir						159.163.064,00	138.473.064,00			87%	138.473.064,00						
		Pengelolaan Pelayanan Kesehatan Balita						410.486.145,00	384.041.000,00			94%	384.041.000,00						
		Pengelolaan Pelayanan Kesehatan pada Usia Pendidikan Dasar						498.872.526,00	473.354.000,00			95%	473.354.000,00						
		Pengelolaan Pelayanan Kesehatan pada Usia Produktif						39.196.200,00	38.104.900,00			97%	38.104.900,00						
		Pengelolaan Pelayanan Kesehatan pada Usia Lanjut						221.945.500,00	215.011.500,00			97%	215.011.500,00						
		Pengelolaan Pelayanan Kesehatan Penderita Hipertensi						13.057.000,00	11.148.000,00			85%	11.148.000,00						



No.	Kode	Urusan/Bidang Urusan/ Pemerintahan Daerah dan Program/Kegiatan	Indikator Kinerja Program ( <i>Outcome</i> )/Kegiatan ( <i>Output</i> )	Capaian Kinerja RPD pada Tahun 2023		Realisasi Capaian Kinerja RKPD s/d Tahun 2020		Target Kinerja dan Anggaran RKPD Tahun 2021		Realisasi Capaian Kinerja dan Anggaran RKPD Tahun 2021		Tingkat Capaian Kinerja dan Realisasi Anggaran RKPD (%)		Realisasi Kinerja dan Anggaran RKPD s/d Tahun 2021		Tingkat Capaian Kinerja & Realisasi Anggaran RPJMD s/d Tahun 2021 (%)		Peringkat Daerah Penerimaan Jawab	Ket.	
				5		6		7		8		9=8/7 x 100%		10=6+8		11=10/5 x 100%				
				K	Rp	K	Rp	K	Rp	K	Rp	K	Rp	K	Rp	K	Rp			
1	2	3	4																	
		Pengelolaan Pelayanan Kesehatan Penderita Diabetes Melitus						22.472.800,00		18.930.700,00		84%		18.930.700,00						
		Pengelolaan Pelayanan Kesehatan Orang dengan Gangguan Jiwa Berat						43.976.000,00		37.523.900,00		85%		37.523.900,00						
		Pengelolaan Pelayanan Kesehatan Orang Terduga Tuberkulosis						141.991.958,00		127.940.000,00		90%		127.940.000,00						
		Pengelolaan Pelayanan Kesehatan Orang dengan Risiko Terinfeksi HIV						65.826.400,00		62.676.400,00		95%		62.676.400,00						
		Pengelolaan Pelayanan Kesehatan bagi Penduduk pada Kondisi Kejadian Luar Biasa (KLB)						15.964.514.763,00		11.344.276.162,00		71%		11.344.276.162,00						
		Pengelolaan Pelayanan Kesehatan bagi Penduduk Terdampak Krisis Kesehatan Akibat Bencana dan/atau Berpotensi Bencana						49.996.800,00		20.898.000,00		42%		20.898.000,00						
		Pengelolaan Pelayanan Kesehatan Gizi Masyarakat						1.432.402.534,00		780.379.830,00		54%		780.379.830,00						



No.	Kode	Urusan/Bidang Urusan/ Pemerintahan Daerah dan Program/Kegiatan	Indikator Kinerja Program ( <i>Outcome</i> )/Kegiatan ( <i>Output</i> )	Capaian Kinerja RPD pada Tahun 2023		Realisasi Capaian Kinerja RKPD s/d Tahun 2020		Target Kinerja dan Anggaran RKPD Tahun 2021		Realisasi Capaian Kinerja dan Anggaran RKPD Tahun 2021		Tingkat Capaian Kinerja dan Realisasi Anggaran RKPD (%)		Realisasi Kinerja dan Anggaran RKPD s/d Tahun 2021		Tingkat Capaian Kinerja & Realisasi Anggaran RPJMD s/d Tahun 2021 (%)		Perangkat Daerah Pena- nggu- ng Jawa- b	Ket.	
				5		6		7		8		9=8/7 x 100%		10=6+8		11=10/5 x 100%				
				K	Rp	K	Rp	K	Rp	K	Rp	K	Rp	K	Rp	K	Rp			
1	2	3	4																	
		Pengelolaan Pelayanan Kesehatan Kerja dan Olahraga						81.725.000,00		78.982.000,00		97%		78.982.000,00						
		Pengelolaan Pelayanan Kesehatan Lingkungan						673.947.348,00		492.998.865,00		73%		492.998.865,00						
		Pengelolaan Pelayanan Promosi Kesehatan						804.655.255,00		619.937.200,00		77%		619.937.200,00						
		Pengelolaan Pelayanan Kesehatan Tradisional, Akupunktur, Asuhan Mandiri, dan Tradisional Lainnya						-		-				-						
		Pengelolaan Surveilans Kesehatan						360.774.510,00		261.752.000,00		73%		261.752.000,00						
		Pengelolaan Pelayanan Kesehatan Jiwa dan NAPZA						88.937.900,00		76.814.000,00		86%		76.814.000,00						
		Pelayanan Kesehatan Penyakit Menular dan Tidak Menular						2.082.008.417,00		1.876.038.721,00		90%		1.876.038.721,00						
		Pengelolaan Jaminan Kesehatan Masyarakat						14.688.302.426,00		6.660.732.062,00		45%		6.660.732.062,00						





No.	Kode	Urusan/Bidang Urusan/ Pemerintahan Daerah dan Program/Kegiatan	Indikator Kinerja Program ( <i>Outcome</i> )/Kegiatan ( <i>Output</i> )	Capaian Kinerja RPD pada Tahun 2023		Realisasi Capaian Kinerja RKP s/d Tahun 2020		Target Kinerja dan Anggaran RKPD Tahun 2021		Realisasi Capaian Kinerja dan Anggaran RKPD Tahun 2021		Tingkat Capaian Kinerja dan Realisasi Anggaran RKPD (%)		Realisasi Kinerja dan Anggaran RKPD s/d Tahun 2021		Tingkat Capaian Kinerja & Realisasi Anggaran RPJMD s/d Tahun 2021 (%)		Perangkat Daerah Pena nggu ng Jawa b	Ket.
				5		6		7		8		9=8/7 x 100%		10=6+8		11=10/5 x 100%			
				K	Rp	K	Rp	K	Rp	K	Rp	K	Rp	K	Rp	K	Rp		
1		Pengambilan dan Pengiriman Spesimen Penyakit Potensial KLB ke Laboratorium Rujukan/Nasional						30.931.518,00		10.890.000,00			35%		10.890.000,00				
		Operasional Pelayanan Puskesmas						1.094.815.501,00		985.644.800,00			90%		985.644.800,00				
		Operasional Pelayanan Fasilitas Kesehatan Lainnya						17.588.981.573,00		10.116.865.544,00			58%		10.116.865.544,00				
		Pelaksanaan Akreditasi Fasilitas Kesehatan di Kabupaten/Kota						1.187.664.000,00		102.336.600,00			9%		102.336.600,00				
		Investigasi Awal Kejadian Tidak Diharapkan (Kejadian Ikutan Pasca Imunisasi dan Pemberian Obat Massal)						81.710.260,00		74.045.000,00			91%		74.045.000,00				
		Pelaksanaan Kewaspadaan Dini dan Respon Wabah						3.760.000,00		3.600.000,00			96%		3.600.000,00				



No.	Kode	Urusan/Bidang Urusan/ Pemerintahan Daerah dan Program/Kegiatan	Indikator Kinerja Program ( <i>Outcome</i> )/Kegiatan ( <i>Output</i> )	Capaian Kinerja RPD pada Tahun 2023		Realisasi Capaian Kinerja RKPD s/d Tahun 2020		Target Kinerja dan Anggaran RKPD Tahun 2021		Realisasi Capaian Kinerja dan Anggaran RKPD Tahun 2021		Tingkat Capaian Kinerja dan Realisasi Anggaran RKPD (%)		Realisasi Kinerja dan Anggaran RKPD s/d Tahun 2021		Tingkat Capaian Kinerja & Realisasi Anggaran RPJMD s/d Tahun 2021 (%)		Perangkat Daerah Pena nggu ng Jawa b	Ket.	
				K	Rp	K	Rp	K	Rp	K	Rp	K	Rp	K	Rp	K	Rp			
1	2	3	4	5	6	7	8	9=8/7 x 100%	10=6+8	11=10/5 x 100%	12	13								
		Penyediaan dan Pengelolaan Sistem Penanganan Gawat Darurat Terpadu (SPGDT)						5.158.000,00	4.338.000,00	84%		4.338.000,00								
		Penyelenggaraan Sistem Informasi Kesehatan secara Terintegrasi						38.808.598,00	24.785.999,00	0,64		24.785.999,00								
		Pengelolaan Data dan Informasi Kesehatan						38.808.598,00	24.785.999,00	64%		24.785.999,00								
		Penerbitan Izin Rumah Sakit Kelas C, D dan Fasilitas Pelayanan Kesehatan Tingkat Daerah Kabupaten/Kota						608.058.976,00	598.167.600,00	98%		598.167.600,00								
		Peningkatan Mutu Pelayanan Fasilitas Kesehatan						608.058.976,00	598.167.600,00	98%		598.167.600,00								



No.	Kode	Urusan/Bidang Urusan/ Pemerintahan Daerah dan Program/Kegiatan	Indikator Kinerja Program (Outcome)/Kegiatan (Output)	Capaian Kinerja RPD pada Tahun 2023		Realisasi Capaian Kinerja RKP s/d Tahun 2020		Target Kinerja dan Anggaran RKPD Tahun 2021		Realisasi Capaian Kinerja dan Anggaran RKPD Tahun 2021		Tingkat Capaian Kinerja dan Realisasi Anggaran RKPD (%)		Realisasi Kinerja dan Anggaran RKPD s/d Tahun 2021		Tingkat Capaian Kinerja & Realisasi Anggaran RPJMD s/d Tahun 2021 (%)		Perangkat Daerah Pena nggu ng Jawa b	Ket.	
				5		6		7		8		9=8/7 x 100%		10=6+8		11=10/5 x 100%				
				K	Rp	K	Rp	K	Rp	K	Rp	K	Rp	K	Rp	K	Rp			
1		<b>PROGRAM PENINGKATAN KAPASITAS SUMBER DAYA MANUSIA KESEHATAN</b>	Persentase Tenaga Kesehatan Bersertifikat Kompetensi	90%	204.636.050,00			1.287.363.536,00		877.247.800,00		68%		877.247.800,00						
		Pemberian Izin Praktik Tenaga Kesehatan di Wilayah Kabupaten/Kota						14.522.000,00		14.378.000,00		99%		14.378.000,00						
		Pembinaan dan Pengawasan Tenaga Kesehatan serta Tindak Lanjut Perizinan Praktik Tenaga Kesehatan						14.522.000,00		14.378.000,00		99%		14.378.000,00						
		Perencanaan Kebutuhan dan Pendayagunaan Sumber daya Manusia Kesehatan untuk UKP dan UKM di Wilayah Kabupaten/Kota						927.266.176,00		681.849.800,00		74%		681.849.800,00						



No.	Kode	Urusan/Bidang Urusan/ Pemerintahan Daerah dan Program/Kegiatan	Indikator Kinerja Program ( <i>Outcome</i> )/Kegiatan ( <i>Output</i> )	Capaian Kinerja RPD pada Tahun 2023		Realisasi Capaian Kinerja RKP s/d Tahun 2020		Target Kinerja dan Anggaran RKPD Tahun 2021		Realisasi Capaian Kinerja dan Anggaran RKPD Tahun 2021		Tingkat Capaian Kinerja dan Realisasi Anggaran RKPD (%)		Realisasi Kinerja dan Anggaran RKPD s/d Tahun 2021		Tingkat Capaian Kinerja & Realisasi Anggaran RPJMD s/d Tahun 2021 (%)		Peran gkat Daera h Pena nggu ng Jawa b	Ket .	
				5		6		7		8		9=8/7 x 100%		10=6+8		11=10/5 x 100%				
				K	Rp	K	Rp	K	Rp	K	Rp	K	Rp	K	Rp	K	Rp			
1		Pemenuhan Kebutuhan Sumber Daya Manusia Kesehatan sesuai Standar						885.117.176, 00		642.351.000,0 0		73%		642.351.000,0 0						
		Pembinaan dan Pengawasan Sumber Daya Manusia Kesehatan						42.149.000,0 0		39.498.800,00		94%		39.498.800,00						
		<b>Pengembangan Mutu dan Peningkatan Kompetensi Teknis Sumber Daya Manusia Kesehatan Tingkat Daerah Kabupaten/Kota</b>						<b>345.575.360, 00</b>		<b>181.020.000,0 0</b>		<b>52%</b>		<b>181.020.000,0 0</b>						
		Pengembangan Mutu dan Peningkatan Kompetensi Teknis Sumber Daya Manusia Kesehatan Tingkat Daerah Kabupaten/Kota						345.575.360, 00		181.020.000,0 0		52%		181.020.000,0 0						



No.	Kode	Urusan/Bidang Urusan/ Pemerintahan Daerah dan Program/Kegiatan	Indikator Kinerja Program ( <i>Outcome</i> )/Kegiatan ( <i>Output</i> )	Capaian Kinerja RPD pada Tahun 2023		Realisasi Capaian Kinerja RKP s/d Tahun 2020		Target Kinerja dan Anggaran RKPd Tahun 2021		Realisasi Capaian Kinerja dan Anggaran RKPd Tahun 2021		Tingkat Capaian Kinerja dan Realisasi Anggaran RKPd (%)		Realisasi Kinerja dan Anggaran RKPd s/d Tahun 2021		Tingkat Capaian Kinerja & Realisasi Anggaran RPJMD s/d Tahun 2021 (%)		Perangkat Daerah Pena nggu ng Jawa b	Ket.	
				K	Rp	K	Rp	K	Rp	K	Rp	K	Rp	K	Rp	K	Rp			
1	2	3	4	5	6	7	8	9=8/7 x 100%	10=6+8	11=10/5 x 100%	12	13								
		<b>PROGRAM SEDIAAN FARMASI, ALAT KESEHATAN DAN MAKANAN MINUMAN</b>	Persentase Pemenuhan Obat dan Sarana Prasarana Alat Kesehatan Pada fasilitas layanan kesehatan	91%	79.168.459			231.727.900,00	103.143.500,00	45%		103.143.500,00								
		Pemberian Izin Apotek, Toko Obat, Toko Alat Kesehatan dan Optikal, Usaha Mikro Obat Tradisional (UMOT)						135.199.200,00	87.163.000,00	64%		87.163.000,00								
		Pengendalian dan Pengawasan serta Tindak Lanjut Pengawasan Perizinan Apotek, Toko Obat, Toko Alat Kesehatan, dan Optikal, Usaha Mikro Obat Tradisional (UMOT)						114.750.200,00	73.950.600,00	64%		73.950.600,00								



No.	Kode	Urusan/Bidang Urusan/ Pemerintahan Daerah dan Program/Kegiatan	Indikator Kinerja Program ( <i>Outcome</i> )/Kegiatan ( <i>Output</i> )	Capaian Kinerja RPD pada Tahun 2023		Realisasi Capaian Kinerja RKP s/d Tahun 2020		Target Kinerja dan Anggaran RKPD Tahun 2021		Realisasi Capaian Kinerja dan Anggaran RKPD Tahun 2021		Tingkat Capaian Kinerja dan Realisasi Anggaran RKPD (%)		Realisasi Kinerja dan Anggaran RKPD s/d Tahun 2021		Tingkat Capaian Kinerja & Realisasi Anggaran RPJMD s/d Tahun 2021 (%)		Peran gkat Daera h Pena nggu ng Jawa b	Ket .	
				K	Rp	K	Rp	K	Rp	K	Rp	K	Rp	K	Rp	K	Rp			
1	2	3	4	5		6		7		8		9=8/7 x 100%		10=6+8		11=10/5 x 100%		12	13	
		Penyediaan dan Pengelolaan Data Perizinan dan Tindak Lanjut Pengawasan Izin Apotek, Toko Obat, Toko Alat Kesehatan dan Optikal, Usaha Mikro Obat Tradisional (UMOT)							20.449.000,00		13.212.400,00		65%		13.212.400,00					
		Penerbitan Stiker Pembinaan pada Makanan Jajanan dan Sentra Makanan Jajanan							47.255.700,00		12.792.500,00		27%		12.792.500,00					
		Pengendalian dan Pengawasan serta tindak lanjut Penerbitan Stiker Pembinaan pada Makanan Jajanan dan Sentra Makanan Jajanan							47.255.700,00		12.792.500,00		27%		12.792.500,00					



No.	Kode	Urusan/Bidang Urusan/ Pemerintahan Daerah dan Program/Kegiatan	Indikator Kinerja Program ( <i>Outcome</i> )/Kegiatan ( <i>Output</i> )	Capaian Kinerja RPD pada Tahun 2023		Realisasi Capaian Kinerja a RKPD s/d Tahun 2020		Target Kinerja dan Anggaran RKPD Tahun 2021		Realisasi Capaian Kinerja dan Anggaran RKPD Tahun 2021		Tingkat Capaian Kinerja dan Realisasi Anggaran RKPD (%)		Realisasi Kinerja dan Anggaran RKPD s/d Tahun 2021		Tingkat Capaian Kinerja & Realisasi Anggaran RPJMD s/d Tahun 2021 (%)		Peran gkat Daera h Pena nggu ng Jawa b	Ket .		
				K	Rp	K	Rp	K	Rp	K	Rp	K	Rp	K	Rp	K	Rp				
1	2	3	4	5	6	7	8	9=8/7 x 100%	10=6+8	11=10/5 x 100%	12	13									
		Pemeriksaan dan Tindak Lanjut Hasil Pemeriksaan Post Market pada Produksi dan Produk Makanan Minuman Industri Rumah Tangga				49.273.000,00	3.188.000,00	6%	3.188.000,00												
		Pemeriksaan Post Market pada Produk Makanan-Minuman Industri Rumah Tangga yang Beredar dan Pengawasan serta Tindak Lanjut Pengawasan				49.273.000,00	3.188.000,00	6%	3.188.000,00												
		<b>PROGRAM PEMBERDAYAAN MASYARAKAT BIDANG KESEHATAN</b>	Persentase penyelenggaraan pelayanan kesehatan berbasis masyarakat	0,86	292.469.490	1.387.060.315,00	1.249.143.454,00	90%	1.249.143.454,00												



No.	Kode	Urusan/Bidang Urusan/ Pemerintahan Daerah dan Program/Kegiatan	Indikator Kinerja Program ( <i>Outcome</i> )/Kegiatan ( <i>Output</i> )	Capaian Kinerja RPD pada Tahun 2023		Realisasi Capaian Kinerja a RKPD s/d Tahun 2020		Target Kinerja dan Anggaran RKPD Tahun 2021		Realisasi Capaian Kinerja dan Anggaran RKPD Tahun 2021		Tingkat Capaian Kinerja dan Realisasi Anggaran RKPD (%)		Realisasi Kinerja dan Anggaran RKPD s/d Tahun 2021		Tingkat Capaian Kinerja & Realisasi Anggaran RPJMD s/d Tahun 2021 (%)		Peran gkat Daera h Pena nggu ng Jawa b	Ket .
				K	Rp	K	Rp	K	Rp	K	Rp	K	Rp	K	Rp	K	Rp		
1	2	3	4	5		6		7		8		9=8/7 x 100%		10=6+8		11=10/5 x 100%		12	13
		Advokasi, Pemberdayaan, Kemitraan , Peningkatan Peran serta Masyarakat dan Lintas Sektor Tingkat Daerah Kabupaten/Kota						825.287.504, 00		761.623.704,0 0			92%		761.623.704,0 0				
		Peningkatan Upaya Promosi Kesehatan, Advokasi, Kemitraan dan Pemberdayaan Masyarakat						825.287.504, 00		761.623.704,0 0			92%		761.623.704,0 0				
		Pelaksanaan Sehat dalam rangka Promotif Preventif Tingkat Daerah Kabupaten/Kota						49.624.250,0 0		49.174.250,00			99%		49.174.250,00				
		Penyelenggaraan Promosi Kesehatan dan Gerakan Hidup Bersih dan Sehat						49.624.250,0 0		49.174.250,00			99%		49.174.250,00				
		Pengembangan dan Pelaksanaan Upaya Kesehatan Bersumber Daya Masyarakat (UKBM) Tingkat Daerah Kabupaten/Kota						512.148.561, 00		438.345.500,0 0			86%		438.345.500,0 0				





No.	Kode	Urusan/Bidang Urusan/ Pemerintahan Daerah dan Program/Kegiatan	Indikator Kinerja Program ( <i>Outcome</i> )/Kegiatan ( <i>Output</i> )	Capaian Kinerja RPD pada Tahun 2023		Realisasi Capaian Kinerja a RKPD s/d Tahun 2020		Target Kinerja dan Anggaran RKPD Tahun 2021		Realisasi Capaian Kinerja dan Anggaran RKPD Tahun 2021		Tingkat Capaian Kinerja dan Realisasi Anggaran RKPD (%)		Realisasi Kinerja dan Anggaran RKPD s/d Tahun 2021		Tingkat Capaian Kinerja & Realisasi Anggaran RPJMD s/d Tahun 2021 (%)		Perangkat Daerah Pena nggu ng Jawa b	Ket.
				5		6		7		8		9=8/7 x 100%		10=6+8		11=10/5 x 100%			
				K	Rp	K	Rp	K	Rp	K	Rp	K	Rp	K	Rp	K	Rp		
1		Bimbingan Teknis dan Supervisi Pengembangan dan Pelaksanaan Upaya Kesehatan Bersumber Daya Masyarakat (UKBM)						512.148.561, 00	438.345.500,0 0			86%	438.345.500,0 0						
		<b>PROGRAM PENUNJANG URUSAN PEMERINTAHAN DAERAH KABUPATEN/KOTA</b>	<b>Predikat AKIP Perangka t Daerah</b>	<b>BB</b>	<b>49.565.518. 354</b>			<b>54.744.023.8 36,00</b>	<b>52.464.506.95 4,00</b>			<b>96%</b>	<b>52.464.506.95 4,00</b>			<b>106 %</b>			
		Perencanaan, Penganggaran, dan Evaluasi Kinerja Perangkat Daerah						23.373.360,0 0	21.578.881,00			92%	21.578.881,00						
		Penyusunan Dokumen Perencanaan Perangkat Daerah						12.424.000,0 0	11.448.421,00			92%	11.448.421,00						
		Evaluasi Kinerja Perangkat Daerah						10.949.360,0 0	10.130.460,00			93%	10.130.460,00						



No.	Kode	Urusan/Bidang Urusan/ Pemerintahan Daerah dan Program/Kegiatan	Indikator Kinerja Program ( <i>Outcome</i> )/Kegiatan ( <i>Output</i> )	Capaian Kinerja RPD pada Tahun 2023		Realisasi Capaian Kinerja a RKPD s/d Tahun 2020		Target Kinerja dan Anggaran RKPD Tahun 2021		Realisasi Capaian Kinerja dan Anggaran RKPD Tahun 2021		Tingkat Capaian Kinerja dan Realisasi Anggaran RKPD (%)		Realisasi Kinerja dan Anggaran RKPD s/d Tahun 2021		Tingkat Capaian Kinerja & Realisasi Anggaran RPJMD s/d Tahun 2021 (%)		Perangkat Daerah Pena nggu ng Jawa b	Ket.
				5		6		7		8		9=8/7 x 100%		10=6+8		11=10/5 x 100%			
				K	Rp	K	Rp	K	Rp	K	Rp	K	Rp	K	Rp	K	Rp		
1		Administrasi Keuangan Perangkat Daerah						51.961.537,3 13,00		50.087.742,67 5,00		96%	50.087.742,67 5,00						
		Penyediaan Gaji dan Tunjangan ASN					51.961.537,3 13,00		50.087.742,67 5,00		96%	50.087.742,67 5,00							
		Administrasi Kepegawaian Perangkat Daerah					31.442.300,0 0		28.191.800,00		90%	28.191.800,00							
		Sosialisasi Peraturan Perundang- Undangan					19.114.800,0 0		16.430.800,00		86%	16.430.800,00							
		Bimbingan Teknis Implementasi Peraturan Perundang- Undangan					12.327.500,0 0		11.761.000,00		95%	11.761.000,00							
		Administrasi Umum Perangkat Daerah					221.070.376, 00		139.643.117,0 0		63%	139.643.117,0 0							
		Penyediaan Komponen Instalasi Listrik/P enerangan Bangunan Kantor					7.268.000,00		2.567.000,00		35%	2.567.000,00							
		Penyediaan Peralatan dan Perlengkapan Kantor					3.070.000,00		2.740.000,00		89%	2.740.000,00							



No.	Kode	Urusan/Bidang Urusan/ Pemerintahan Daerah dan Program/Kegiatan	Indikator Kinerja Program ( <i>Outcome</i> )/Kegiatan ( <i>Output</i> )	Capaian Kinerja RPD pada Tahun 2023		Realisasi Capaian Kinerja a RKPD s/d Tahun 2020		Target Kinerja dan Anggaran RKPD Tahun 2021		Realisasi Capaian Kinerja dan Anggaran RKPD Tahun 2021		Tingkat Capaian Kinerja dan Realisasi Anggaran RKPD (%)		Realisasi Kinerja dan Anggaran RKPD s/d Tahun 2021		Tingkat Capaian Kinerja & Realisasi Anggaran RPJMD s/d Tahun 2021 (%)		Perangkat Daerah Penerimaan Jawab	Ket.
				K	Rp	K	Rp	K	Rp	K	Rp	K	Rp	K	Rp	K	Rp		
				5		6		7		8		9=8/7 x 100%		10=6+8		11=10/5 x 100%			
1		Penyediaan BarangCetakan danPenggandaan						7.591.700,00	7.591.700,00	100%	7.591.700,00								
		Penyediaan BahanBacaan dan PeraturanPerundang-undangan						15.000.000,00	7.134.000,00	48%	7.134.000,00								
		PenyediaanBahan/Material						34.999.476,00	32.732.000,00	94%	32.732.000,00								
		Fasilitas Kunjungan Tamu						10.000.000,00	4.780.000,00	48%	4.780.000,00								
		Penyelenggaraan Rapat Koordinasi dan Konsultasi SKPD						143.141.200,00	82.098.417,00	57%	82.098.417,00								
		<b>Penyediaan Jasa Penunjang Urusan Pemerintahan Daerah</b>						<b>1.261.429.893,00</b>	<b>1.131.518.598,00</b>	<b>90%</b>	<b>1.131.518.598,00</b>								
		Penyediaan Jasa Komunikasi, Sumber Daya Air dan Listrik						471.254.831,00	380.107.348,00	81%	380.107.348,00								
		Penyediaan Jasa Pelayanan Umum Kantor						790.175.062,00	751.411.250,00	95%	751.411.250,00								



No.	Kode	Urusan/Bidang Urusan/ Pemerintahan Daerah dan Program/Kegiatan	Indikator Kinerja Program ( <i>Outcome</i> )/Kegiatan ( <i>Output</i> )	Capaian Kinerja RPD pada Tahun 2023		Realisasi Capaian Kinerja RKP s/d Tahun 2020		Target Kinerja dan Anggaran RKPD Tahun 2021		Realisasi Capaian Kinerja dan Anggaran RKPD Tahun 2021		Tingkat Capaian Kinerja dan Realisasi Anggaran RKPD (%)		Realisasi Kinerja dan Anggaran RKPD s/d Tahun 2021		Tingkat Capaian Kinerja & Realisasi Anggaran RPJMD s/d Tahun 2021 (%)		Perangkat Daerah Pena nggu ng Jawa b	Ket.
				K	Rp	K	Rp	K	Rp	K	Rp	K	Rp	K	Rp	K	Rp		
1	2	3	4	5	6	7	8	9=8/7 x 100%	10=6+8	11=10/5 x 100%	12	13							
		Pemeliharaan Barang Milik Daerah Penunjang Urusan Pemerintahan Daerah							1.245.170.59 4,00	1.055.831.883, 00			85%	1.055.831.883 ,00					
		Penyediaan Jasa Pemeliharaan, Biaya Pemeliharaan, Pajak, dan Perizinan Kendaraan Dinas Operasional atau Lapangan							1.124.250.79 4,00	973.792.883,0 0			87%	973.792.883,0 0					
		Pemeliharaan/Rehabilitasi Gedung Kantor dan Bangunan Lainnya							85.923.600,0 0	69.389.000,00			81%	69.389.000,00					
		Pemeliharaan/Rehabilitasi Sarana dan Prasarana Gedung Kantor atau Bangunan Lainnya							34.996.200,0 0	12.650.000,00			36%	12.650.000,00					
<b>URUSAN PEMERINTAHAN BIDANG KELUARGA BERENCANA</b>									5.192.525.05 3,00	4.563.108.805, 00				4.563.108.805 ,00					
		<b>PROGRAM PENGENDALIAN PENDUDUK</b>	<b>Persentase capaian Indikator Pengendalian kualitas dan kuantitas Penduduk Tk.</b>	<b>TFR</b>	<b>180.190.928</b>				<b>65.627.848,0 0</b>	<b>50.021.680,00</b>			<b>76%</b>	<b>50.021.680,00</b>			<b>28 %</b>		



No.	Kode	Urusan/Bidang Urusan/ Pemerintahan Daerah dan Program/Kegiatan	Indikator Kinerja Program ( <i>Outcome</i> )/Kegiatan ( <i>Output</i> )	Capaian Kinerja RPD pada Tahun 2023		Realisasi Capaian Kinerja a RKPD s/d Tahun 2020		Target Kinerja dan Anggaran RKPD Tahun 2021		Realisasi Capaian Kinerja dan Anggaran RKPD Tahun 2021		Tingkat Capaian Kinerja dan Realisasi Anggaran RKPD (%)		Realisasi Kinerja dan Anggaran RKPD s/d Tahun 2021		Tingkat Capaian Kinerja & Realisasi Anggaran RPJMD s/d Tahun 2021 (%)		Peran gkat Daera h Pena nggu ng Jawa b	Ket .	
				5		6		7		8		9=8/7 x 100%		10=6+8		11=10/5 x 100%				
				K	Rp	K	Rp	K	Rp	K	Rp	K	Rp	K	Rp	K	Rp			
1			Kabupaten Tebo																	
		Pemaduan dan Sinkronisasi Kebijakan Pemerintah Daerah Provinsi dengan Pemerintah Daerah Kabupaten/Kota dalam rangka Pengendalian Kuantitas Penduduk						43.269.630,00	34.846.400,00	81%	34.846.400,00									
		Penyerasian Kebijakan Pembangunan Daerah Kabupaten/Kota terhadap Kependudukan, Keluarga Berencana dan Pembangunan Keluarga (Program KKBPk)						9.600.000,00	7.897.200,00	82%	7.897.200,00									
		Penyusunan dan Pemanfaatan Grand Design Pembangunan Kependudukan (GDPK) Tingkat						33.669.630,00	26.949.200,00	80%	26.949.200,00									



No.	Kode	Urusan/Bidang Urusan/ Pemerintahan Daerah dan Program/Kegiatan	Indikator Kinerja Program ( <i>Outcome</i> )/Kegiatan ( <i>Output</i> )	Capaian Kinerja RPD pada Tahun 2023		Realisasi Capaian Kinerja a RKPD s/d Tahun 2020		Target Kinerja dan Anggaran RKPD Tahun 2021		Realisasi Capaian Kinerja dan Anggaran RKPD Tahun 2021		Tingkat Capaian Kinerja dan Realisasi Anggaran RKPD (%)		Realisasi Kinerja dan Anggaran RKPD s/d Tahun 2021		Tingkat Capaian Kinerja & Realisasi Anggaran RPJMD s/d Tahun 2021 (%)		Peran gkat Daera h Pena nggu ng Jawa b	Ket .
				K	Rp	K	Rp	K	Rp	K	Rp	K	Rp	K	Rp	K	Rp		
1	2	3	4	5		6		7		8		9=8/7 x 100%		10=6+8		11=10/5 x 100%		12	13
		Kabupaten/Kota																	
		Pemetaan Perkiraan Pengendalian Penduduk Cakupan Daerah Kabupaten/Kota						22.358.218,00		15.175.280,00			68%		15.175.280,00				
		Pengolahan dan Pelaporan Data Pengendalian Lapangan dan Pelayanan KB						22.358.218,00		15.175.280,00			68%		15.175.280,00				
		<b>PROGRAM PEMBINAAN KELUARGA BERENCANA(KB)</b>	Persentase Kepesertaan ber KB	PPM PA 67% PPM PB 100 %	5.249.041,901			4.387.201.863,00		3.888.241.383,00			89%		3.888.241.383,00			74%	
		Pelaksanaan Advokasi, Komunikasi, Informasi dan Edukasi (KIE) Pengendalian Penduduk dan KB sesuai Kearifan Budaya Lokal						1.053.456.841,00		815.555.532,00			77%		815.555.532,00				



No.	Kode	Urusan/Bidang Urusan/ Pemerintahan Daerah dan Program/Kegiatan	Indikator Kinerja Program ( <i>Outcome</i> )/Kegiatan ( <i>Output</i> )	Capaian Kinerja RPD pada Tahun 2023		Realisasi Capaian Kinerja RKP s/d Tahun 2020		Target Kinerja dan Anggaran RKPD Tahun 2021		Realisasi Capaian Kinerja dan Anggaran RKPD Tahun 2021		Tingkat Capaian Kinerja dan Realisasi Anggaran RKPD (%)		Realisasi Kinerja dan Anggaran RKPD s/d Tahun 2021		Tingkat Capaian Kinerja & Realisasi Anggaran RPJMD s/d Tahun 2021 (%)		Perangkat Daerah Peningkat Jawab	Ket.	
				5		6		7		8		9=8/7 x 100%		10=6+8		11=10/5 x 100%				
				K	Rp	K	Rp	K	Rp	K	Rp	K	Rp	K	Rp	K	Rp			
1	2	3	4																	
		Penyediaan dan Distribusi Sarana KIE Program KKBPK						177.936.926,00		132.416.326,00			74%		132.416.326,00					
		Penggunaan Media Massa Cetak, Elektronik dan Media Lainnya sesuai Kearifan Budaya Lokal Dalam Pencitraan Program KKBPK													-					
		Pengelolaan Operasional dan Sarana di Balai Penyuluhan KKBPK						875.519.915,00		683.139.206,00			78%		683.139.206,00					
		<b>Pendayagunaan Tenaga Penyuluh KB/Petugas Lapangan KB (PKB/PLKB)</b>						<b>1.029.600.000,00</b>		<b>1.028.600.000,00</b>			<b>100%</b>		<b>1.028.600.000,00</b>					
		Pembinaan IMP dan Program KKBPK di Lini Lapangan oleh PKB/PLKB																		
		Penyediaan Sarana Pendukung Operasional PKB/PLKB						492.000.000,00		491.000.000,00			100%		491.000.000,00					
		Penguatan Pelaksanaan Penyuluhan, Penggerakan, Pelayanan dan Pengembangan Program KKBPK untuk Petugas Keluarga Berencana/ Penyuluh																		



No.	Kode	Urusan/Bidang Urusan/ Pemerintahan Daerah dan Program/Kegiatan	Indikator Kinerja Program ( <i>Outcome</i> )/Kegiatan ( <i>Output</i> )	Capaian Kinerja RPD pada Tahun 2023		Realisasi Capaian Kinerja a RKPD s/d Tahun 2020		Target Kinerja dan Anggaran RKPD Tahun 2021		Realisasi Capaian Kinerja dan Anggaran RKPD Tahun 2021		Tingkat Capaian Kinerja dan Realisasi Anggaran RKPD (%)		Realisasi Kinerja dan Anggaran RKPD s/d Tahun 2021		Tingkat Capaian Kinerja & Realisasi Anggaran RPJMD s/d Tahun 2021 (%)		Peran gkat Daera h Pena nggu ng Jawa b	Ket .	
				5		6		7		8		9=8/7 x 100%		10=6+8		11=10/5 x 100%				
				K	Rp	K	Rp	K	Rp	K	Rp	K	Rp	K	Rp	K	Rp			
1		Lapangan Keluarga Berencana (PKB/PLKB)																		
		Penggerakan Kader Institusi Masyarakat Pedesaan (IMP)						537.600.000,00		537.600.000,00		100%		537.600.000,00						
		<b>Pengendalian dan Pendistribusian Kebutuhan Alat dan Obat Kontrasepsi serta Pelaksanaan Pelayanan KB di Daerah Kabupaten/Kota</b>						1.691.545.022,00		1.583.995.851,00		94%		1.583.995.851,00						
		Pengendalian Pendistribusian Alat dan Obat Kontrasepsi dan Sarana Penunjang Pelayanan KB ke Fasilitas Kesehatan Termasuk Jaringan dan Jejaringnya						65.490.400,00		39.319.000,00		60%		39.319.000,00						
		Peningkatan Kesertaan Penggunaan Metode Kontrasepsi Jangka Panjang (MKJP)						489.009.058,00		422.635.514,00		86%		422.635.514,00						
		Penyediaan Sarana Penunjang Pelayanan KB						1.059.842.000,00		1.055.037.773,00		100%		1.055.037.773,00						





No.	Kode	Urusan/Bidang Urusan/ Pemerintahan Daerah dan Program/Kegiatan	Indikator Kinerja Program ( <i>Outcome</i> )/Kegiatan ( <i>Output</i> )	Capaian Kinerja RPD pada Tahun 2023		Realisasi Capaian Kinerja a RKPD s/d Tahun 2020		Target Kinerja dan Anggaran RKPD Tahun 2021		Realisasi Capaian Kinerja dan Anggaran RKPD Tahun 2021		Tingkat Capaian Kinerja dan Realisasi Anggaran RKPD (%)		Realisasi Kinerja dan Anggaran RKPD s/d Tahun 2021		Tingkat Capaian Kinerja & Realisasi Anggaran RPJMD s/d Tahun 2021 (%)		Perangkat Daerah Pena nggu ng Jawa b	Ket.
				5		6		7		8		9=8/7 x 100%		10=6+8		11=10/5 x 100%			
				K	Rp	K	Rp	K	Rp	K	Rp	K	Rp	K	Rp	K	Rp		
1		Pembinaan Pelayanan Keluarga Berencana dan Kesehatan Reproduksi di Fasilitas Kesehatan termasuk Jaringan dan Jejaringsnya						35.373.564,0 0	30.923.564,00			87%	30.923.564,00						
		Dukungan Operasional Pelayanan KB Bergerak						41.830.000,0 0	36.080.000,00			86%	36.080.000,00						
		Pemberdayaan dan Peningkatan Peran serta Organisasi Kemasyarakatan Tingkat Daerah Kabupaten/Kota dalam Pelaksanaan Pelayanan dan Pembinaan Kesertaan Ber-KB						612.600.000, 00	460.090.000,0 0			75%	460.090.000,0 0						
		Penguatan Peran serta Organisasi Kemasyarakatan dan Mitra Kerja Lainnya dalam Pelaksanaan Pelayanan dan Pembinaan Kesertaan Ber-KB						4.130.000,00	4.130.000,00			100%	4.130.000,00						
		Integrasi Pembangu n Lintas Sektor di Kampung KB						5.200.000,00	5.150.000,00			99%	5.150.000,00						



No.	Kode	Urusan/Bidang Urusan/ Pemerintahan Daerah dan Program/Kegiatan	Indikator Kinerja Program ( <i>Outcome</i> )/Kegiatan ( <i>Output</i> )	Capaian Kinerja RPD pada Tahun 2023		Realisasi Capaian Kinerja a RKPD s/d Tahun 2020		Target Kinerja dan Anggaran RKPD Tahun 2021		Realisasi Capaian Kinerja dan Anggaran RKPD Tahun 2021		Tingkat Capaian Kinerja dan Realisasi Anggaran RKPD (%)		Realisasi Kinerja dan Anggaran RKPD s/d Tahun 2021		Tingkat Capaian Kinerja & Realisasi Anggaran RPJMD s/d Tahun 2021 (%)		Perangkat Daerah Peninggu ng Jawa b	Ket.		
				K	Rp	K	Rp	K	Rp	K	Rp	K	Rp	K	Rp	K	Rp			K	Rp
1		Pelaksanaan dan Pengelolaan Program KKBP di Kampung KB						603.270.000, 00		450.810.000,0 0		75%		450.810.000,0 0							
		Pembinaan Terpadu Kampung KB																			
		<b>PROGRAM PEMBERDAYAAN DAN PENINGKATAN KELUARGA SEJAHTERA (KS)</b>	<b>Penurun an Persenta se Angka Keluarga Pra Sejahtera</b>	<b>8 % Kelu ar ga Pra KS</b>	<b>186.378.320</b>			<b>739.695.342, 00</b>		<b>624.845.742,0 0</b>		<b>84%</b>		<b>624.845.742,0 0</b>		<b>335 %</b>					
		Pelaksanaan Pembangunan Keluarga melalui Pembinaan Ketahanan dan Kesejahteraan Keluarga						739.695.342, 00		624.845.742,0 0		84%		624.845.742,0 0							
		Pembentukan Kelompok Ketahanan dan Kesejahteraan Keluarga(Bina Keluarga Balita(BKB), Bina Keluarga Remaja (BKR), Pusat Informasi dan Konseling Remaja (PIK-R) BinaKeluarga Lansia						98.628.965,0 0		98.598.965,00		100%		98.598.965,00							



No.	Kode	Urusan/Bidang Urusan/ Pemerintahan Daerah dan Program/Kegiatan	Indikator Kinerja Program ( <i>Outcome</i> )/Kegiatan ( <i>Output</i> )	Capaian Kinerja RPD pada Tahun 2023		Realisasi Capaian Kinerja a RKPD s/d Tahun 2020		Target Kinerja dan Anggaran RKPD Tahun 2021		Realisasi Capaian Kinerja dan Anggaran RKPD Tahun 2021		Tingkat Capaian Kinerja dan Realisasi Anggaran RKPD (%)		Realisasi Kinerja dan Anggaran RKPD s/d Tahun 2021		Tingkat Capaian Kinerja & Realisasi Anggaran RPJMD s/d Tahun 2021 (%)		Perangkat Daerah Pena nggu ng Jawa b	Ket.	
				K	Rp	K	Rp	K	Rp	K	Rp	K	Rp	K	Rp	K	Rp			
1	2	3	4	5		6		7		8		9=8/7 x 100%		10=6+8		11=10/5 x 100%		12	13	
		(BKL),Unit PeningkatanPendapatan KeluargaSejahtera (UPPKS) danPemberdayaan EkonomiKeluarga)																		
		Pengadaan Sarana Kelompok Kegiatan Ketahanan dan Kesejahteraan Keluarga (BKB, BKR, BKL, PPPKS, PIK-R dan Pemberdayaan Ekonomi Keluarga/UPPKS)						20.000.000,00		-			0%		-					
		Penyediaan Biaya Operasional bagiKelompok Kegiatan Ketahanan dan Kesejahteraan Keluarga(BKB, BKR, BKL, PPPKS,PIK-R dan Pemberdayaan Ekonomi Keluarga/UPPKS)						604.860.000,00		512.760.000,00			85%		512.760.000,00					
		Promosi dan Sosialisasi Kelompok Kegiatan Ketahanan dan Kesejahteraan Keluarga(BKB, BKR, BKL, PPPKS,PIK-R dan PemberdayaanEkonomiKel uarga/UPPKS)						16.206.377,00		13.486.777,00			83%		13.486.777,00					
		<b>TOTAL</b>						143.054.270.965		115.365.463.310			81%		115.365.463.310,03					
		<b>RSUD</b>																		



No.	Kode	Urusan/Bidang Urusan/ Pemerintahan Daerah dan Program/Kegiatan	Indikator Kinerja Program (Outcome)/Kegiatan (Output)	Capaian Kinerja RPD pada Tahun 2023		Realisasi Capaian Kinerja a RKPD s/d Tahun 2020		Target Kinerja dan Anggaran RKPD Tahun 2021		Realisasi Capaian Kinerja dan Anggaran RKPD Tahun 2021		Tingkat Capaian Kinerja dan Realisasi Anggaran RKPD (%)		Realisasi Kinerja dan Anggaran RKPD s/d Tahun 2021		Tingkat Capaian Kinerja & Realisasi Anggaran RPJMD s/d Tahun 2021 (%)		Peran kat Daera h Pena nggu ng Jawa b	Ket .
				K	Rp	K	Rp	K	Rp	K	Rp	K	Rp	K	Rp	K	Rp		
1	2	3	4	5		6		7		8		9=8/7 x 100%		10=6+8		11=10/5 x 100%		12	13
URUSAN PEMERINTAHAN BIDANG KESEHATAN								125.077.309. 924,00		78.554.081.55 7,20			78.554.081.55 7,20						
		PROGRAM PEMENUHAN UPAYA KESEHATAN PERORANGAN DAN UPAYA KESEHATAN MASYARAKAT	Tingkat akreditasi i RS	madya	55.878.039. 230			68.371.929.7 97,00		57.860.987.99 5,20		85%		57.860.987.99 5,20		104 %			
		Penyediaan Fasilitas Pelayanan Kesehatan untuk UKM dan UKP Kewenangan Daerah Kabupaten/Kota						68.371.929.7 97,00		57.860.987.99 5,20		85%		57.860.987.99 5,20					
		Pembangunan Rumah Sakit beserta Sarana dan Prasarana Pendukungnya						1.888.500.00 0,00		1.882.714.346, 00		100%		1.882.714.346 ,00					
		Pengembangan Rumah Sakit						37.916.946.0 00,00		30.607.984.57 3,00		81%		30.607.984.57 3,00					
		Pengadaan Prasarana dan Pendukung Fasilitas Pelayanan Kesehatan						3.093.888.00 0,00		3.066.461.201, 00		99%		3.066.461.201 ,00					



No.	Kode	Urusan/Bidang Urusan/ Pemerintahan Daerah dan Program/Kegiatan	Indikator Kinerja Program (Outcome)/Kegiatan (Output)	Capaian Kinerja RPD pada Tahun 2023		Realisasi Capaian Kinerja a RKPD s/d Tahun 2020		Target Kinerja dan Anggaran RKPD Tahun 2021		Realisasi Capaian Kinerja dan Anggaran RKPD Tahun 2021		Tingkat Capaian Kinerja dan Realisasi Anggaran RKPD (%)		Realisasi Kinerja dan Anggaran RKPD s/d Tahun 2021		Tingkat Capaian Kinerja & Realisasi Anggaran RPJMD s/d Tahun 2021 (%)		Perangkat Daerah Pena nggu ng Jawa b	Ket.		
				K	Rp	K	Rp	K	Rp	K	Rp	K	Rp	K	Rp	K	Rp			K	Rp
		Pengadaan Alat Kesehatan/Alat Penunjang Medik Fasilitas Pelayanan Kesehatan						8.156.236.097,00		7.730.618.380,20			95%		7.730.618.380,20						
		Pengadaan Obat, Vaksin						6.448.885.300,00		6.008.650.976,00			93%		6.008.650.976,00						
		Pengadaan Bahan Habis Pakai						6.554.974.400,00		6.277.236.989,00			96%		6.277.236.989,00						
		Operasional Pelayanan Fasilitas Kesehatan Lainnya						4.312.500.000,00		2.287.321.530,00			53%		2.287.321.530,00						
		<b>PROGRAM PENUNJANG URUSAN PEMERINTAHAN DAERAH KABUPATEN/KOTA</b>	<b>Predikat AKIP Perangkat Daerah</b>	<b>A</b>	<b>49.202.110.514</b>			<b>56.705.380.127,00</b>		<b>20.693.093.562,00</b>			<b>36%</b>		<b>20.693.093.562,00</b>			<b>42%</b>			
		<b>Administrasi Keuangan Perangkat Daerah</b>						<b>19.100.591.012,00</b>		<b>18.067.080.394,00</b>			<b>95%</b>		<b>18.067.080.394,00</b>						
		Penyediaan Gaji dan Tunjangan ASN						19.100.591.012,00		18.067.080.394,00			95%		18.067.080.394,00						



No.	Kode	Urusan/Bidang Urusan/ Pemerintahan Daerah dan Program/Kegiatan	Indikator Kinerja Program ( <i>Outcome</i> )/Kegiatan ( <i>Output</i> )	Capaian Kinerja RPD pada Tahun 2023		Realisasi Capaian Kinerja RKPD s/d Tahun 2020		Target Kinerja dan Anggaran RKPD Tahun 2021		Realisasi Capaian Kinerja dan Anggaran RKPD Tahun 2021		Tingkat Capaian Kinerja dan Realisasi Anggaran RKPD (%)		Realisasi Kinerja dan Anggaran RKPD s/d Tahun 2021		Tingkat Capaian Kinerja & Realisasi Anggaran RPJMD s/d Tahun 2021 (%)		Perangkat Daerah Pena nggu ng Jawa b	Ket.	
				K	Rp	K	Rp	K	Rp	K	Rp	K	Rp	K	Rp	K	Rp			
1	2	3	4	5	6	7	8	9=8/7 x 100%	10=6+8	11=10/5 x 100%	12	13								
		Pengadaan Barang Milik Daerah Penunjang Urusan Pemerintah Daerah				487.257.128,00	447.570.000,00	92%	447.570.000,00											
		Pengadaan Mebel				487.257.128,00	447.570.000,00	92%	447.570.000,00											
		Penyediaan Jasa Penunjang Urusan Pemerintahan Daerah				2.178.443.168,00	2.178.443.168,00	100%	2.178.443.168,00											
		Penyediaan Jasa Pelayanan Umum Kantor				2.178.443.168,00	2.178.443.168,00	100%	2.178.443.168,00											
		Peningkatan Pelayanan BLUD				34.939.088.819,00	-	0%	-											
		Pelayanan dan Penunjang Pelayanan BLUD				34.939.088.819,00	-	0%	-											
		<b>TOTAL</b>				125.077.309.924	78.554.081.557	63%	69.028.464											
		<b>DINAS PUPR</b>																		
		URUSAN PEMERINTAHAN BIDANG PEKERJAAN UMUM DAN PENATAAN RUANG				194.467.172.112,00	191.603.162.132,58		191.603.162.132,58											



No.	Kode	Urusan/Bidang Urusan/ Pemerintahan Daerah dan Program/Kegiatan	Indikator Kinerja Program ( <i>Outcome</i> )/Kegiatan ( <i>Output</i> )	Capaian Kinerja RPD pada Tahun 2023		Realisasi Capaian Kinerja RKPD s/d Tahun 2020		Target Kinerja dan Anggaran RKPD Tahun 2021		Realisasi Capaian Kinerja dan Anggaran RKPD Tahun 2021		Tingkat Capaian Kinerja dan Realisasi Anggaran RKPD (%)		Realisasi Kinerja dan Anggaran RKPD s/d Tahun 2021		Tingkat Capaian Kinerja & Realisasi Anggaran RPJMD s/d Tahun 2021 (%)		Perangkat Daerah Penerimaan Jawab	Ket.
				K	Rp	K	Rp	K	Rp	K	Rp	K	Rp	K	Rp	K	Rp		
1		<b>PROGRAM PENGELOLAAN SUMBER DAYA AIR (SDA)</b>	<b>Persentase jaringan irigasi dalam kondisi baik</b>	65%	8.009.904.860			5.220.044.323,00	4.790.783.990,28	92%	4.790.783.990,28	60%							
		Pengelolaan SDA dan Bangunan Pengaman Pantai pada Wilayah Sungai (WS) dalam 1 (satu) Daerah Kabupaten/Kota						1.671.086.529,00	1.469.630.637,56	88%	1.469.630.637,56								
		Normalisasi/Restorasi Sungai						1.571.086.589,00	1.382.660.637,56	88%	1.382.660.637,56								
		Evaluasi dan Rekomendasi Teknis (Rekomtek) Pemanfaatan SDA WS Kewenangan Kabupaten/Kota						99.999.940,00	86.970.000,00	87%	86.970.000,00								
		Pengembangan dan Pengelolaan Sistem Irigasi Primer dan Sekunder pada Daerah Irigasi yang Luasnya dibawah 1000 Ha dalam 1(satu) Daerah Kabupaten/Kota						3.548.957.794,00	3.321.153.352,72	94%	3.321.153.352,72								
		Pembangunan Jaringan Irigasi Permukaan						200.000.000,00	188.548.500,00	94%	188.548.500,00								



No.	Kode	Urusan/Bidang Urusan/ Pemerintahan Daerah dan Program/Kegiatan	Indikator Kinerja Program ( <i>Outcome</i> )/Kegiatan ( <i>Output</i> )	Capaian Kinerja RPD pada Tahun 2023		Realisasi Capaian Kinerja RKPD s/d Tahun 2020		Target Kinerja dan Anggaran RKPD Tahun 2021		Realisasi Capaian Kinerja dan Anggaran RKPD Tahun 2021		Tingkat Capaian Kinerja dan Realisasi Anggaran RKPD (%)		Realisasi Kinerja dan Anggaran RKPD s/d Tahun 2021		Tingkat Capaian Kinerja & Realisasi Anggaran RPJMD s/d Tahun 2021 (%)		Peran gkat Daera h Pena nggu ng Jawa b	Ket.	
				5		6		7		8		9=8/7 x 100%		10=6+8		11=10/5 x 100%				
				K	Rp	K	Rp	K	Rp	K	Rp	K	Rp	K	Rp	K	Rp			
1	2	3	4																	
		Rehabilitasi Jaringan Irigasi Permukaan						2.300.170.000,00		2.139.813.744,50		93%		2.139.813.744,50						
		Operasi dan Pemeliharaan Jaringan Irigasi Permukaan						1.000.000.000,00		948.138.508,22		95%		948.138.508,22						
		Koordinasi, Sinkronisasi dan Pelaksanaan Pemeliharaan Kawasan Rawa						48.787.794,00		44.652.600,00		92%		44.652.600,00						
		<b>PROGRAM PENGELOLAAN DAN PENGEMBANGAN SISTEM PENYEDIAAN AIR MINUM</b>	Persentase rumah tangga yang memiliki akses terhadap layanan sumber air minum layak	0,7	32.853.803.840			22.112.223.588,00		21.690.099.870,50		98%		21.690.099.870,50			66%			
		Pengelolaan dan Pengembangan Sistem Penyediaan Air Minum (SPAM) di Daerah Kabupaten/Kota						22.112.223.588,00		21.690.099.870,50		98%		21.690.099.870,50						





No.	Kode	Urusan/Bidang Urusan/ Pemerintahan Daerah dan Program/Kegiatan	Indikator Kinerja Program ( <i>Outcome</i> )/Kegiatan ( <i>Output</i> )	Capaian Kinerja RPD pada Tahun 2023		Realisasi Capaian Kinerja RKPD s/d Tahun 2020		Target Kinerja dan Anggaran RKPD Tahun 2021		Realisasi Capaian Kinerja dan Anggaran RKPD Tahun 2021		Tingkat Capaian Kinerja dan Realisasi Anggaran RKPD (%)		Realisasi Kinerja dan Anggaran RKPD s/d Tahun 2021		Tingkat Capaian Kinerja & Realisasi Anggaran RPJMD s/d Tahun 2021 (%)		Peran gkat Daera h Pena nggu ng Jawa b	Ket.	
				5		6		7		8		9=8/7 x 100%		10=6+8		11=10/5 x 100%				
				K	Rp	K	Rp	K	Rp	K	Rp	K	Rp	K	Rp	K	Rp			
1		Penyusunan Rencana, Kebijakan, Strategi dan Teknis SPAM						181.999.876,00		181.846.600,00		100%		181.846.600,00						
		Supervisi Pembangunan/Peningkatan/Perluasan/Perbaikan SPAM						179.885.945,00		179.589.829,00		100%		179.589.829,00						
		Pembangunan SPAM Jaringan Perpipaan di Kawasan Perdesaan						2.849.999.954,00		2.840.787.938,00		100%		2.840.787.938,00						
		Perluasan SPAM Jaringan Perpipaan di Kawasan Perkotaan						7.664.034.712,00		7.367.081.264,50		96%		7.367.081.264,50						
		Perbaikan SPAM Jaringan Perpipaan di Kawasan Perdesaan						349.999.878,00		331.446.139,00		95%		331.446.139,00						
		Operasi dan Pemeliharaan SPAM di Kawasan Perdesaan										0%		-						
		Perluasan SPAM Jaringan Perpipaan di Kawasan Perdesaan						10.886.303.223,00		10.789.348.100,00		99%		10.789.348.100,00						



No.	Kode	Urusan/Bidang Urusan/ Pemerintahan Daerah dan Program/Kegiatan	Indikator Kinerja Program ( <i>Outcome</i> )/Kegiatan ( <i>Output</i> )	Capaian Kinerja RPD pada Tahun 2023		Realisasi Capaian Kinerja a RKPD s/d Tahun 2020		Target Kinerja dan Anggaran RKPD Tahun 2021		Realisasi Capaian Kinerja dan Anggaran RKPD Tahun 2021		Tingkat Capaian Kinerja dan Realisasi Anggaran RKPD (%)		Realisasi Kinerja dan Anggaran RKPD s/d Tahun 2021		Tingkat Capaian Kinerja & Realisasi Anggaran RPJMD s/d Tahun 2021 (%)		Peran gkat Daera h Pena nggu ng Jawa b	Ket.
				K	Rp	K	Rp	K	Rp	K	Rp	K	Rp	K	Rp	K	Rp		
1	2	3	4	5	6	7	8	9=8/7 x 100%	10=6+8	11=10/5 x 100%	12	13							
		PROGRAM PENGELOLAAN DAN PENGEMBANGAN SISTEM AIR LIMBAH	Persentase rumah tangga yang memiliki akses terhadap layanan sanitasi layak Persentase rumah tangga yang memiliki akses terhadap layanan sanitasi layak	0,84	14.964.602. 000			9.531.601.67 6,00		9.528.933.488, 00		100%		9.528.933.488 ,00		64 %			
		Pengelolaan dan Pengembangan Sistem Air Limbah Domestik dalam Daerah Kabupaten/Kota						9.531.601.67 6,00		9.528.933.488, 00		100%		9.528.933.488 ,00					



No.	Kode	Urusan/Bidang Urusan/ Pemerintahan Daerah dan Program/Kegiatan	Indikator Kinerja Program ( <i>Outcome</i> )/Kegiatan ( <i>Output</i> )	Capaian Kinerja RPD pada Tahun 2023		Realisasi Capaian Kinerja RKP s/d Tahun 2020		Target Kinerja dan Anggaran RKP Tahun 2021		Realisasi Capaian Kinerja dan Anggaran RKP Tahun 2021		Tingkat Capaian Kinerja dan Realisasi Anggaran RKP (%)		Realisasi Kinerja dan Anggaran RKP s/d Tahun 2021		Tingkat Capaian Kinerja & Realisasi Anggaran RPJMD s/d Tahun 2021 (%)		Peran gkat Daera h Pena nggu ng Jawa b	Ket .	
				5		6		7		8		9=8/7 x 100%		10=6+8		11=10/5 x 100%				
				K	Rp	K	Rp	K	Rp	K	Rp	K	Rp	K	Rp	K	Rp			
1		Penyusunan Rencana, Kebijakan, Strategi dan Teknis Sistem Pengelolaan Air Limbah Domestik dalam Daerah Kabupaten/Kota						181.999.951, 00	181.306.900,0 0			100%		181.306.900,0 0						
		Supervisi Pembangunan/Rehabilitasi/ Peningkatan/Perluasan Sistem Pengelolaan Air Limbah Domestik Terpusat Skala Kota						199.999.875, 00	199.642.975,0 0			100%		199.642.975,0 0						
		Pembangunan/Penyediaan Sub Sistem Pengolahan Setempat						9.149.601.85 0,00	9.147.983.613, 00			100%		9.147.983.613 ,00						
		<b>PROGRAM PENGELOLAAN DAN PENGEMBANGAN SISTEM DRAINASE</b>	Persenta se kawasan/ titik terbebas dari genanga n	1 titik/ka wasan	4.565.000.0 00			2.999.999.98 0,00	2.991.017.241, 00			100%		2.991.017.241 ,00			66 %			
		Pengelolaan dan Pengembangan Sistem Drainase yang Terhubung Langsung dengan Sungai dalam Daerah Kabupaten/Kota						2.999.999.98 0,00	2.991.017.241, 00			100%		2.991.017.241 ,00						



No.	Kode	Urusan/Bidang Urusan/ Pemerintahan Daerah dan Program/Kegiatan	Indikator Kinerja Program ( <i>Outcome</i> )/Kegiatan ( <i>Output</i> )	Capaian Kinerja RPD pada Tahun 2023		Realisasi Capaian Kinerja RKP s/d Tahun 2020		Target Kinerja dan Anggaran RKPD Tahun 2021		Realisasi Capaian Kinerja dan Anggaran RKPD Tahun 2021		Tingkat Capaian Kinerja dan Realisasi Anggaran RKPD (%)		Realisasi Kinerja dan Anggaran RKPD s/d Tahun 2021		Tingkat Capaian Kinerja & Realisasi Anggaran RPJMD s/d Tahun 2021 (%)		Peringkat Daerah Pena nggu ng Jawa b	Ket.	
				5		6		7		8		9=8/7 x 100%		10=6+8		11=10/5 x 100%				
				K	Rp	K	Rp	K	Rp	K	Rp	K	Rp	K	Rp	K	Rp			
1		Pembangunan Sistem Drainase Lingkungan							2.999.999.98 0,00		2.991.017.241, 00		100%		2.991.017.241 ,00					
		<b>PROGRAM PENGEMBANGAN PERMUKIMAN</b>	<b>Persentase pembang unan infrastru ktur pada permuki man yang tertangan i</b>	<b>1</b>	<b>11.085.585. 880</b>				<b>9.146.433.46 6,00</b>		<b>8.936.148.782, 80</b>		<b>98%</b>		<b>8.936.148.782 ,80</b>		<b>81 %</b>			
		Penyelenggaraan Infrastruktur pada Permukiman di Kawasan Strategis Daerah Kabupaten/Kota							9.146.433.46 6,00		8.936.148.782, 80		98%		8.936.148.782 ,80					
		Pembangunan dan Pembangan Infrastruktur Kawasan Permukiman di Kawasan Strategis Daerah Kabupaten/Kota							9.146.433.46 6,00		8.936.148.782, 80		98%		8.936.148.782 ,80					



No.	Kode	Urusan/Bidang Urusan/ Pemerintahan Daerah dan Program/Kegiatan	Indikator Kinerja Program (Outcome)/Kegiatan (Output)	Capaian Kinerja RPD pada Tahun 2023		Realisasi Capaian Kinerja a RKPD s/d Tahun 2020		Target Kinerja dan Anggaran RKPD Tahun 2021		Realisasi Capaian Kinerja dan Anggaran RKPD Tahun 2021		Tingkat Capaian Kinerja dan Realisasi Anggaran RKPD (%)		Realisasi Kinerja dan Anggaran RKPD s/d Tahun 2021		Tingkat Capaian Kinerja & Realisasi Anggaran RPJMD s/d Tahun 2021 (%)		Perangkat Daerah Pena nggu ng Jawa b	Ket.
				5		6		7		8		9=8/7 x 100%		10=6+8		11=10/5 x 100%			
				K	Rp	K	Rp	K	Rp	K	Rp	K	Rp	K	Rp	K	Rp		
1		<b>PROGRAM PENATAAN BANGUNAN GEDUNG</b>	Persentase fungsi bangunan yang sesuai dengan rencana tata ruang wilayah	1	10.663.395.290			8.916.457.303,00	8.850.490.881,00	99%		8.850.490.881,00	83%						
		Penyelenggaraan Bangunan Gedung di Wilayah Daerah Kabupaten/Kota, Pemberian Izin Mendirikan Bangunan (IMB) dan Sertifikat Laik Fungsi Bangunan Gedung						8.916.457.303,00	8.850.490.881,00	99%		8.850.490.881,00							
		Penyelenggaraan Penerbitan Izin Mendirikan Bangunan (IMB), Sertifikat Laik Fungsi (SLF), peran Tenaga Ahli Bangunan Gedung (TABG), Pendataan Bangunan Gedung, serta Implementasi SIMBG						180.000.000,00	153.549.800,00	85%		153.549.800,00							



No.	Kode	Urusan/Bidang Urusan/ Pemerintahan Daerah dan Program/Kegiatan	Indikator Kinerja Program ( <i>Outcome</i> )/Kegiatan ( <i>Output</i> )	Capaian Kinerja RPD pada Tahun 2023		Realisasi Capaian Kinerja RKP s/d Tahun 2020		Target Kinerja dan Anggaran RKPD Tahun 2021		Realisasi Capaian Kinerja dan Anggaran RKPD Tahun 2021		Tingkat Capaian Kinerja dan Realisasi Anggaran RKPD (%)		Realisasi Kinerja dan Anggaran RKPD s/d Tahun 2021		Tingkat Capaian Kinerja & Realisasi Anggaran RPJMD s/d Tahun 2021 (%)		Peringkat Daerah Pena nggu ng Jawa b	Ket.
				K	Rp	K	Rp	K	Rp	K	Rp	K	Rp	K	Rp	K	Rp		
1		Perencanaan, Pembangunan, Pengawasan, dan Pemanfaatan Bangunan Gedung Daerah Kabupaten/Kota						8.736.457.303,00		8.696.941.081,00		100%		8.696.941.081,00					
		<b>PROGRAM PENYELENGGARAAN JALAN</b>	<b>Persentase jalan kabupaten dalam kondisi mantap</b>	<b>53%</b>	<b>76.746.649.480</b>			<b>127.816.078.591,00</b>		<b>126.474.388.848,00</b>		<b>99%</b>		<b>126.474.388.848,00</b>		<b>165%</b>			
		Penyelenggaraan Jalan Kabupaten/Kota						127.816.078.591,00		126.474.388.848,00		99%		126.474.388.848,00					
		Survey Kondisi Jalan/Jembatan						1.134.199.878,00		1.017.676.968,00		90%		1.017.676.968,00					
		Pembangunan Jalan						7.637.315.512,00		7.528.670.265,00		99%		7.528.670.265,00					
		Rekonstruksi Jalan						86.917.847.685,00		86.171.191.376,00		99%		86.171.191.376,00					
		Pemeliharaan Rutin Jalan						24.826.715.986,00		24.737.335.700,00		100%		24.737.335.700,00					
		Pembangunan Jembatan						7.299.999.530,00		7.019.514.539,00		96%		7.019.514.539,00					



No.	Kode	Urusan/Bidang Urusan/ Pemerintahan Daerah dan Program/Kegiatan	Indikator Kinerja Program ( <i>Outcome</i> )/Kegiatan ( <i>Output</i> )	Capaian Kinerja RPD pada Tahun 2023		Realisasi Capaian Kinerja RKPD s/d Tahun 2020		Target Kinerja dan Anggaran RKPD Tahun 2021		Realisasi Capaian Kinerja dan Anggaran RKPD Tahun 2021		Tingkat Capaian Kinerja dan Realisasi Anggaran RKPD (%)		Realisasi Kinerja dan Anggaran RKPD s/d Tahun 2021		Tingkat Capaian Kinerja & Realisasi Anggaran RPJMD s/d Tahun 2021 (%)		Peran kat Daera h Pena nggu ng Jawa b	Ket .
				5		6		7		8		9=8/7 x 100%		10=6+8		11=10/5 x 100%			
				K	Rp	K	Rp	K	Rp	K	Rp	K	Rp	K	Rp	K	Rp		
1		<b>PROGRAM PENGEMBANGAN JASA KONSTRUKSI</b>	Persentase kegiatan penyelenggaraan jasa konstruksi yang sesuai ketentuan	100%	259.310.230			216.231.744, 00	68.909.200,00	32%	68.909.200,00	27 %							
		Penyelenggaraan Pelatihan Tenaga Terampil Konstruksi						164.994.215, 00	60.076.800,00	36%	60.076.800,00								
		Pelaksanaan Pelatihan Tenaga Terampil Konstruksi						159.907.636, 00	55.710.800,00	35%	55.710.800,00								
		Pemantauan dan Evaluasi Kegiatan Pelatihan Tenaga Terampil Konstruksi						5.086.579,00	4.366.000,00	86%	4.366.000,00								
		Penyelenggaraan Sistem Informasi Jasa Konstruksi Cakupan Daerah Kabupaten/Kota						44.996.345,0 0	3.647.000,00	8%	3.647.000,00								
		Pengelolaan Operasional Layanan Informasi Jasa Konstruksi						44.996.345,0 0	3.647.000,00	8%	3.647.000,00								



No.	Kode	Urusan/Bidang Urusan/ Pemerintahan Daerah dan Program/Kegiatan	Indikator Kinerja Program ( <i>Outcome</i> )/Kegiatan ( <i>Output</i> )	Capaian Kinerja RPD pada Tahun 2023		Realisasi Capaian Kinerja a RKPD s/d Tahun 2020		Target Kinerja dan Anggaran RKPD Tahun 2021		Realisasi Capaian Kinerja dan Anggaran RKPD Tahun 2021		Tingkat Capaian Kinerja dan Realisasi Anggaran RKPD (%)		Realisasi Kinerja dan Anggaran RKPD s/d Tahun 2021		Tingkat Capaian Kinerja & Realisasi Anggaran RPJMD s/d Tahun 2021 (%)		Perangkat Daerah Pena nggu ng Jawa b	Ket.
				5		6		7		8		9=8/7 x 100%		10=6+8		11=10/5 x 100%			
				K	Rp	K	Rp	K	Rp	K	Rp	K	Rp	K	Rp	K	Rp		
1		Penerbitan Izin Usaha Jasa Konstruksi Nasional (Non Kecil dan Kecil)						5.869.005,00		4.860.000,00		83%	4.860.000,00						
		Dukungan/Fasilitasi Penyelenggaraan Penerbitan Rekomendasi Teknis IUJK Nasional						3.129.596,00		2.756.400,00		88%	2.756.400,00						
		Pembinaan dan Peningkatan Kapasitas Badan Usaha Jasa Konstruksi						916.300,00		665.000,00		73%	665.000,00						
		Pemantauan dan Evaluasi IUJK Nasional yang telah Diterbitkan						1.823.109,00		1.438.600,00		79%	1.438.600,00						
		Pengawasan Tertib Usaha, Tertib Penyelenggaraan dan Tertib Pemanfaatan Jasa Konstruksi						372.179,00		325.400,00		87%	325.400,00						
		Pengawasan dan Evaluasi Tertib Usaha, Tertib Penyelenggaraan, dan Tertib Pemanfaatan Jasa Konstruksi						372.179,00		325.400,00		87%	325.400,00						





No.	Kode	Urusan/Bidang Urusan/ Pemerintahan Daerah dan Program/Kegiatan	Indikator Kinerja Program ( <i>Outcome</i> )/Kegiatan ( <i>Output</i> )	Capaian Kinerja RPD pada Tahun 2023		Realisasi Capaian Kinerja RKP s/d Tahun 2020		Target Kinerja dan Anggaran RKPD Tahun 2021		Realisasi Capaian Kinerja dan Anggaran RKPD Tahun 2021		Tingkat Capaian Kinerja dan Realisasi Anggaran RKPD (%)		Realisasi Kinerja dan Anggaran RKPD s/d Tahun 2021		Tingkat Capaian Kinerja & Realisasi Anggaran RPJMD s/d Tahun 2021 (%)		Peran gkat Daerah h Pena nggu ng Jawa b	Ket .	
				5	6	7	8	9=8/7 x 100%		10=6+8		11=10/5 x 100%		12	13					
								K	Rp	K	Rp	K	Rp			K	Rp			K
1		<b>PROGRAM PENYELENGGARAAN PENATAAN RUANG</b>	Persentase pemanfaatan ruang yang sesuai dengan rencana tata ruang wilayah	100%	1.549.395.703			370.702.160,00	307.000.354,00	83%	307.000.354,00	20%								
		Koordinasi dan Sinkronisasi Perencanaan Tata Ruang Daerah Kabupaten/Kota					164.509.012,00	117.577.553,00	71%	117.577.553,00										
		Koordinasi dan Sinkronisasi Penyusunan RTRW Kabupaten/Kota					159.765.209,00	114.363.953,00	72%	114.363.953,00										
		Peningkatan Peran Masyarakat dalam Penataan Ruang					4.743.803,00	3.213.600,00	68%	3.213.600,00										
		Koordinasi dan Sinkronisasi Pengendalian Pemanfaatan Ruang Daerah Kabupaten/Kota					206.193.148,00	189.422.801,00	92%	189.422.801,00										
		Koordinasi Pelaksanaan Penataan Ruang					206.193.148,00	189.422.801,00	92%	189.422.801,00										



No.	Kode	Urusan/Bidang Urusan/ Pemerintahan Daerah dan Program/Kegiatan	Indikator Kinerja Program ( <i>Outcome</i> )/Kegiatan ( <i>Output</i> )	Capaian Kinerja RPD pada Tahun 2023		Realisasi Capaian Kinerja RKPD s/d Tahun 2020		Target Kinerja dan Anggaran RKPD Tahun 2021		Realisasi Capaian Kinerja dan Anggaran RKPD Tahun 2021		Tingkat Capaian Kinerja dan Realisasi Anggaran RKPD (%)		Realisasi Kinerja dan Anggaran RKPD s/d Tahun 2021		Tingkat Capaian Kinerja & Realisasi Anggaran RPJMD s/d Tahun 2021 (%)		Perangkat Daerah Penerimaan Jawab	Ket.
				K	Rp	K	Rp	K	Rp	K	Rp	K	Rp	K	Rp	K	Rp		
1	2	3	4	5		6		7		8		9=8/7 x 100%		10=6+8		11=10/5 x 100%		12	13
		<b>PROGRAM PENUNJANG URUSAN PEMERINTAHAN DAERAH KABUPATEN/KOTA</b>	<b>Predikat AKIP Perangkat Daerah</b>	<b>BB</b>	<b>12.842.306. 425</b>			<b>8.137.399.28 1,00</b>	<b>7.965.389.477, 00</b>	<b>98%</b>	<b>7.965.389.477 ,00</b>	<b>62 %</b>							
		Administrasi Keuangan Perangkat Daerah						5.542.756.47 1,00	5.437.473.605, 00	98%	5.437.473.605 ,00								
		Penyediaan Gaji dan Tunjangan ASN						4.919.268.97 1,00	4.814.728.605, 00	98%	4.814.728.605 ,00								
		Pelaksanaan Penatausahaan dan Pengujian/Verifikasi Keuangan SKPD						623.487.500, 00	622.745.000,0 0	100%	622.745.000,0 0								
		Administrasi Barang Milik Daerah pada Perangkat Daerah						114.940.000, 00	87.453.500,00	76%	87.453.500,00								
		Penatausahaan Barang Milik Daerah pada SKPD						114.940.000, 00	87.453.500,00	76%	87.453.500,00								
		Administrasi Kepegawaian Perangkat Daerah						66.573.185,0 0	66.365.185,00	100%	66.365.185,00								



No.	Kode	Urusan/Bidang Urusan/ Pemerintahan Daerah dan Program/Kegiatan	Indikator Kinerja Program ( <i>Outcome</i> )/Kegiatan ( <i>Output</i> )	Capaian Kinerja RPD pada Tahun 2023		Realisasi Capaian Kinerja RKPD s/d Tahun 2020		Target Kinerja dan Anggaran RKPD Tahun 2021		Realisasi Capaian Kinerja dan Anggaran RKPD Tahun 2021		Tingkat Capaian Kinerja dan Realisasi Anggaran RKPD (%)		Realisasi Kinerja dan Anggaran RKPD s/d Tahun 2021		Tingkat Capaian Kinerja & Realisasi Anggaran RPJMD s/d Tahun 2021 (%)		Perangkat Daerah Pena nggu ng Jawa b	Ket.	
				5		6		7		8		9=8/7 x 100%		10=6+8		11=10/5 x 100%				
				K	Rp	K	Rp	K	Rp	K	Rp	K	Rp	K	Rp	K	Rp			
1	2	3	4																	
		Pengadaan Pakaian Dinas Beserta Atribut Kelengkapannya										0%	-							
		Bimbingan Teknis Implementasi Peraturan Perundang-Undangan						66.573.185,00	66.365.185,00			100%	66.365.185,00							
		<b>Administrasi Umum Perangkat Daerah</b>						<b>565.148.210,00</b>	<b>554.214.400,00</b>			<b>98%</b>	<b>554.214.400,00</b>							
		Penyediaan Komponen Instalasi Listrik/Penerangan Bangunan Kantor					18.507.500,00	18.105.000,00				98%	18.105.000,00							
		Penyediaan Peralatan dan Perlengkapan Kantor					166.000.000,00	155.600.000,00				94%	155.600.000,00							
		Penyediaan Bahan Logistik Kantor					51.493.210,00	51.430.000,00				100%	51.430.000,00							
		Penyediaan Barang Cetak dan Penggandaan					28.501.100,00	28.500.000,00				100%	28.500.000,00							
		Penyediaan Bahan Bacaan dan Peraturan Perundang-undangan					60.000.000,00	60.000.000,00				100%	60.000.000,00							
		Fasilitasi Kunjungan Tamu					14.490.000,00	14.490.000,00				100%	14.490.000,00							



No.	Kode	Urusan/Bidang Urusan/ Pemerintahan Daerah dan Program/Kegiatan	Indikator Kinerja Program ( <i>Outcome</i> )/Kegiatan ( <i>Output</i> )	Capaian Kinerja RPD pada Tahun 2023		Realisasi Capaian Kinerja RKP s/d Tahun 2020		Target Kinerja dan Anggaran RKPD Tahun 2021		Realisasi Capaian Kinerja dan Anggaran RKPD Tahun 2021		Tingkat Capaian Kinerja dan Realisasi Anggaran RKPD (%)		Realisasi Kinerja dan Anggaran RKPD s/d Tahun 2021		Tingkat Capaian Kinerja & Realisasi Anggaran RPJMD s/d Tahun 2021 (%)		Perangkat Daerah Pena nggu ng Jawa b	Ket.	
				5		6		7		8		9=8/7 x 100%		10=6+8		11=10/5 x 100%				
				K	Rp	K	Rp	K	Rp	K	Rp	K	Rp	K	Rp	K	Rp			
1								0												
		Penyelenggaraan Rapat Koordinasi dan Konsultasi SKPD						226.156.400,00		226.089.400,00		100%		226.089.400,00						
		<b>Pengadaan Barang Milik Daerah Penunjang Urusan Pemerintahan Daerah</b>						<b>75.110.800,00</b>		<b>70.020.400,00</b>		<b>93%</b>		<b>70.020.400,00</b>						
		Pengadaan Mebel						26.000.000,00		20.930.000,00		81%		20.930.000,00						
		Pengadaan Sarana dan Prasarana Pendukung Gedung Kantor atau Bangunan Lainnya						49.110.800,00		49.090.400,00		100%		49.090.400,00						
		<b>Penyediaan Jasa Penunjang Urusan Pemerintahan Daerah</b>						<b>583.633.890,00</b>		<b>578.518.037,00</b>		<b>99%</b>		<b>578.518.037,00</b>						
		Penyediaan Jasa Surat Menyurat						115.072.143,00		114.981.900,00		100%		114.981.900,00						
		Penyediaan Jasa Komunikasi, Sumber Daya Air dan Listrik						149.998.755,00		146.896.137,00		98%		146.896.137,00						



No.	Kode	Urusan/Bidang Urusan/ Pemerintahan Daerah dan Program/Kegiatan	Indikator Kinerja Program ( <i>Outcome</i> )/Kegiatan ( <i>Output</i> )	Capaian Kinerja RPD pada Tahun 2023		Realisasi Capaian Kinerja a RKPD s/d Tahun 2020		Target Kinerja dan Anggaran RKPD Tahun 2021		Realisasi Capaian Kinerja dan Anggaran RKPD Tahun 2021		Tingkat Capaian Kinerja dan Realisasi Anggaran RKPD (%)		Realisasi Kinerja dan Anggaran RKPD s/d Tahun 2021		Tingkat Capaian Kinerja & Realisasi Anggaran RPJMD s/d Tahun 2021 (%)		Perangkat Daerah Penanggung Jawab	Ket.	
				5		6		7		8		9=8/7 x 100%		10=6+8		11=10/5 x 100%				
				K	Rp	K	Rp	K	Rp	K	Rp	K	Rp	K	Rp	K	Rp			
1		Penyediaan Jasa Pelayanan Umum Kantor						318.562.992, 00		316.640.000,0 0		99%		316.640.000,0 0						
		<b>Pemeliharaan Barang Milik Daerah Penunjang Urusan Pemerintahan Daerah</b>						<b>1.189.236.72 5,00</b>		<b>1.171.344.350, 00</b>		<b>98%</b>		<b>1.171.344.350 ,00</b>						
		Penyediaan Jasa Pemeliharaan, Biaya Pemeliharaan, Pajak, dan Perizinan Kendaraan Dinas Operasional atau Lapangan						613.192.072, 00		604.165.350,0 0		99%		604.165.350,0 0						
		Penyediaan Jasa Pemeliharaan, Biaya Pemeliharaan dan Perizinan Alat Besar						496.424.713, 00		487.729.000,0 0		98%		487.729.000,0 0						
		Pemeliharaan Peralatan dan Mesin Lainnya						29.720.000,0 0		29.600.000,00		100%		29.600.000,00						
		Pemeliharaan/Rehabilitasi Gedung Kantor dan Bangunan Lainnya						49.899.940,0 0		49.850.000,00		100%		49.850.000,00						
		<b>URUSAN PEMERINTAHAN BIDANG PERUMAHAN DAN KAWASAN PERMUKIMAN</b>						<b>10.956.711.1 09,00</b>		<b>10.309.133.88 3,00</b>										



No.	Kode	Urusan/Bidang Urusan/ Pemerintahan Daerah dan Program/Kegiatan	Indikator Kinerja Program ( <i>Outcome</i> )/Kegiatan ( <i>Output</i> )	Capaian Kinerja RPD pada Tahun 2023		Realisasi Capaian Kinerja RKP s/d Tahun 2020		Target Kinerja dan Anggaran RKPD Tahun 2021		Realisasi Capaian Kinerja dan Anggaran RKPD Tahun 2021		Tingkat Capaian Kinerja dan Realisasi Anggaran RKPD (%)		Realisasi Kinerja dan Anggaran RKPD s/d Tahun 2021		Tingkat Capaian Kinerja & Realisasi Anggaran RPJMD s/d Tahun 2021 (%)		Peran gkat Daera h Pena nggu ng Jawa b	Ket .
				5		6		7		8		9=8/7 x 100%		10=6+8		11=10/5 x 100%			
				K	Rp	K	Rp	K	Rp	K	Rp	K	Rp	K	Rp	K	Rp		
1		<b>PROGRAM PENGEMBANGAN PERUMAHAN</b>	Persentase pengurangan rumah tidak layak huni	74%	209.946.660			149.997.149,00	123.882.455,00	83%	123.882.455,00	59%							
		Sosialisasi dan Persiapan Penyediaan dan Rehabilitasi Rumah Korban Bencana atau Relokasi Program Kabupaten/Kota						79.999.550,00	61.813.200,00	77%	61.813.200,00								
		Sosialisasi Standar Teknis Penyediaan dan Rehabilitasi Rumah kepada Masyarakat/Sukarelawan Tanggap Bencana						79.999.550,00	61.813.200,00	77%	61.813.200,00								
		Penerbitan Izin Pembangunan dan Pengembangan Perumahan						69.997.599,00	62.069.255,00	89%	62.069.255,00								
		Koordinasi dan Sinkronisasi Pengendalian Pembangunan dan Pengembangan Perumahan						69.997.599,00	62.069.255,00	89%	62.069.255,00								



No.	Kode	Urusan/Bidang Urusan/ Pemerintahan Daerah dan Program/Kegiatan	Indikator Kinerja Program (Outcome)/Kegiatan (Output)	Capaian Kinerja RPD pada Tahun 2023		Realisasi Capaian Kinerja RKP s/d Tahun 2020		Target Kinerja dan Anggaran RKPD Tahun 2021		Realisasi Capaian Kinerja dan Anggaran RKPD Tahun 2021		Tingkat Capaian Kinerja dan Realisasi Anggaran RKPD (%)		Realisasi Kinerja dan Anggaran RKPD s/d Tahun 2021		Tingkat Capaian Kinerja & Realisasi Anggaran RPJMD s/d Tahun 2021 (%)		Peran gkat Daera h Pena nggu ng Jawa b	Ket.
				K	Rp	K	Rp	K	Rp	K	Rp	K	Rp	K	Rp	K	Rp		
1	2	3	4	5		6		7		8		9=8/7 x 100%		10=6+8		11=10/5 x 100%		12	13
		<b>PROGRAM KAWASAN PERMUKIMAN</b>	Persentase Pengurangan Luasan kawasan permukiman kumuh	71%	1.536.652.140			223.712.247,00		189.337.934,00		85%	189.337.934,00		12%				
		Penerbitan Izin Pembangunan dan Pengembangan Kawasan Permukiman												-					
		Penyusunan dan/atau Review serta Legalisasi Rencana Pembangunan dan Pengembangan Kawasan Permukiman dan Permukiman Kumuh																	
		Peningkatan Kualitas Kawasan Permukiman Kumuh dengan Luas di Bawah 10 (sepuluh) Ha						223.712.247,00		189.337.934,00		85%	189.337.934,00						



No.	Kode	Urusan/Bidang Urusan/ Pemerintahan Daerah dan Program/Kegiatan	Indikator Kinerja Program ( <i>Outcome</i> )/Kegiatan ( <i>Output</i> )	Capaian Kinerja RPD pada Tahun 2023		Realisasi Capaian Kinerja a RKPD s/d Tahun 2020		Target Kinerja dan Anggaran RKPD Tahun 2021		Realisasi Capaian Kinerja dan Anggaran RKPD Tahun 2021		Tingkat Capaian Kinerja dan Realisasi Anggaran RKPD (%)		Realisasi Kinerja dan Anggaran RKPD s/d Tahun 2021		Tingkat Capaian Kinerja & Realisasi Anggaran RPJMD s/d Tahun 2021 (%)		Peran gkat Daera h Pena nggu ng Jawa b	Ket .	
				K	Rp	K	Rp	K	Rp	K	Rp	K	Rp	K	Rp	K	Rp			
1	2	3	4	5	6	7	8	9=8/7 x 100%	10=6+8	11=10/5 x 100%	12	13								
		Kerja Sama Perbaikan Rumah Tidak Layak Huni Beserta PSU							223.712.247, 00		189.337.934,0 0		85%		189.337.934,0 0					
		<b>PROGRAM PENINGKATAN PRASARANA, SARANA DAN UTILITAS UMUM (PSU)</b>	<b>Cakupan kawasan yang didukung PSU baik</b>	<b>76%</b>	<b>8.135.619.8 96</b>				<b>10.583.001.7 13,00</b>		<b>9.995.913.494, 00</b>		<b>94%</b>		<b>9.995.913.494 ,00</b>		<b>123 %</b>			
		Urusan Penyelenggaraan PSU Perumahan							10.583.001.7 13,00		9.995.913.494, 00		94%		9.995.913.494 ,00					
		Penyediaan Prasarana, Sarana, dan Utilitas Umum di Perumahan untuk Menunjang Fungsi Hunian							10.583.001.7 13,00		9.995.913.494, 00		94%		9.995.913.494 ,00					
		<b>URUSAN PEMERINTAHAN BIDANG PERTANAHAN</b>							<b>187.098.791, 00</b>		<b>137.017.860,0 0</b>									
		<b>PROGRAM PENATAGUNAAN TANAH</b>	<b>Persenta se tanah pemda yang tersertifik asi</b>	<b>60%</b>	<b>191.505.360</b>				<b>187.098.791, 00</b>		<b>137.017.860,0 0</b>		<b>73%</b>		<b>137.017.860,0 0</b>		<b>72 %</b>			
		Penggunaan Tanah yang Hambarannya dalam satu Daerah Kabupaten/Kota							187.098.791, 00		137.017.860,0 0		73%		137.017.860,0 0					





No.	Kode	Urusan/Bidang Urusan/ Pemerintahan Daerah dan Program/Kegiatan	Indikator Kinerja Program (Outcome)/Kegiatan (Output)	Capaian Kinerja RPD pada Tahun 2023		Realisasi Capaian Kinerja a RKPD s/d Tahun 2020		Target Kinerja dan Anggaran RKPD Tahun 2021		Realisasi Capaian Kinerja dan Anggaran RKPD Tahun 2021		Tingkat Capaian Kinerja dan Realisasi Anggaran RKPD (%)		Realisasi Kinerja dan Anggaran RKPD s/d Tahun 2021		Tingkat Capaian Kinerja & Realisasi Anggaran RPJMD s/d Tahun 2021 (%)		Peringkat Daerah Penanggung Jawab	Ket.	
				K	Rp	K	Rp	K	Rp	K	Rp	K	Rp	K	Rp	K	Rp			
																				5
1		Koordinasi dan Sinkronisasi Perencanaan Penggunaan Tanah						187.098.791, 00		137.017.860,0 0		73%		137.017.860,0 0						
TOTAL								205.610.982. 012		202.049.313.8 76		98%		202.049.313.8 75,58						
BPBD																				
URUSAN PEMERINTAHAN BIDANG KETENTERAMAN DAN KETERTIBAN UMUM SERTA PERLINDUNGAN								6.075.341.19 4,00		4.393.872.531, 00				11.008.609.60 5,00						
		PROGRAM PENANGGULANGAN BENCANA	Persenta se penanga nan penangg ulangan bencana	100%	1.424.181.3 30			3.404.197.24 6,00		1.809.892.074, 00		53%		1.809.892.074 ,00			127 %			
		Pelayanan Informasi Rawan Bencana Kabupaten/Kota						19.790.400,0 0		16.156.600,00		82%		16.156.600,00						
		Sosialisasi, Komunikasi, Informasi dan Edukasi (KIE) Rawan Bencana Kabupaten/Kota (Per Jenis Bencana)						19.790.400,0 0		16.156.600,00		82%		16.156.600,00						
		Pelayanan Pencegahan dan Kesiapsiagaan Terhadap Bencana						2.831.936.84 6,00		1.259.535.474, 00		44%		1.259.535.474 ,00						



No.	Kode	Urusan/Bidang Urusan/ Pemerintahan Daerah dan Program/Kegiatan	Indikator Kinerja Program ( <i>Outcome</i> )/Kegiatan ( <i>Output</i> )	Capaian Kinerja RPD pada Tahun 2023		Realisasi Capaian Kinerja a RKPD s/d Tahun 2020		Target Kinerja dan Anggaran RKPD Tahun 2021		Realisasi Capaian Kinerja dan Anggaran RKPD Tahun 2021		Tingkat Capaian Kinerja dan Realisasi Anggaran RKPD (%)		Realisasi Kinerja dan Anggaran RKPD s/d Tahun 2021		Tingkat Capaian Kinerja & Realisasi Anggaran RPJMD s/d Tahun 2021 (%)		Perangkat Daerah Peninggu ng Jawa b	Ket.		
				K	Rp	K	Rp	K	Rp	K	Rp	K	Rp	K	Rp	K	Rp			K	Rp
		Pengendalian Operasi dan Penyediaan Sarana Prasarana Kesiapsiagaan Terhadap Bencana Kabupaten/Kota						2.831.936.84 6,00	1.259.535.474, 00			44%	1.259.535.474 ,00								
		Pelayanan Penyelamatan dan Evakuasi Korban Bencana						552.470.000, 00	534.200.000,0 0			97%	534.200.000,0 0								
		Penyediaan Logistik Penyelamatan dan Evakuasi Korban Bencana Kabupaten/Kota						552.470.000, 00	534.200.000,0 0			97%	534.200.000,0 0								
		<b>PROGRAM PENUNJANG URUSAN PEMERINTAHAN DAERAH KABUPATEN/KOTA</b>	<b>Predikat AKIP Perangka t Daerah</b>	<b>B</b>	<b>2.753.106.2 50</b>			<b>2.671.143.94 8,00</b>	<b>2.583.980.457, 00</b>			<b>97%</b>	<b>2.583.980.457 ,00</b>			<b>94 %</b>					
		Administrasi Keuangan Perangkat Daerah						1.950.946.22 7,00	1.879.374.028, 00			96%	1.879.374.028 ,00								
		Penyediaan Gaji dan Tunjangan ASN						1.950.946.22 7,00	1.879.374.028, 00			96%	1.879.374.028 ,00								
		Administrasi Kepegawaian Perangkat Daerah						32.000.000,0 0	32.000.000,00			100%	32.000.000,00								



No.	Kode	Urusan/Bidang Urusan/ Pemerintahan Daerah dan Program/Kegiatan	Indikator Kinerja Program ( <i>Outcome</i> )/Kegiatan ( <i>Output</i> )	Capaian Kinerja RPD pada Tahun 2023		Realisasi Capaian Kinerja a RKPD s/d Tahun 2020		Target Kinerja dan Anggaran RKPD Tahun 2021		Realisasi Capaian Kinerja dan Anggaran RKPD Tahun 2021		Tingkat Capaian Kinerja dan Realisasi Anggaran RKPD (%)		Realisasi Kinerja dan Anggaran RKPD s/d Tahun 2021		Tingkat Capaian Kinerja & Realisasi Anggaran RPJMD s/d Tahun 2021 (%)		Perangkat Daerah Penanggung Jawab	Ket.	
				K	Rp	K	Rp	K	Rp	K	Rp	K	Rp	K	Rp	K	Rp			
				5		6		7		8		9=8/7 x 100%		10=6+8		11=10/5 x 100%				
1		Pengadaan Pakaian Dinas Beserta Atribut Kelengkapannya						32.000.000,00		32.000.000,00	100%		32.000.000,00							
		Pendidikan dan Pelatihan Pegawai Berdasarkan Tugas dan Fungsi																		
		<b>Administrasi Umum Perangkat Daerah</b>						<b>297.937.059,00</b>		<b>297.396.044,00</b>	<b>100%</b>		<b>297.396.044,00</b>							
		Penyediaan Komponen Instalasi Listrik/Penerangan Bangunan Kantor						7.000.000,00		7.000.000,00	100%		7.000.000,00							
		Penyediaan Peralatan dan Perlengkapan Kantor						39.999.876,00		39.995.526,00	100%		39.995.526,00							
		Penyediaan Barang Cetakan dan Pengandaan						41.999.783,00		41.990.000,00	100%		41.990.000,00							
		Penyediaan Bahan Bacaan dan Peraturan Perundang- undangan						15.000.000,00		14.950.000,00	100%		14.950.000,00							
		Fasilitasi Kunjungan Tamu						29.000.000,00		29.000.000,00	100%		29.000.000,00							



No.	Kode	Urusan/Bidang Urusan/ Pemerintahan Daerah dan Program/Kegiatan	Indikator Kinerja Program ( <i>Outcome</i> )/Kegiatan ( <i>Output</i> )	Capaian Kinerja RPD pada Tahun 2023		Realisasi Capaian Kinerja a RKPD s/d Tahun 2020		Target Kinerja dan Anggaran RKPD Tahun 2021		Realisasi Capaian Kinerja dan Anggaran RKPD Tahun 2021		Tingkat Capaian Kinerja dan Realisasi Anggaran RKPD (%)		Realisasi Kinerja dan Anggaran RKPD s/d Tahun 2021		Tingkat Capaian Kinerja & Realisasi Anggaran RPJMD s/d Tahun 2021 (%)		Peran gkat Daera h Pena nggu ng Jawa b	Ket .	
				5		6		7		8		9=8/7 x 100%		10=6+8		11=10/5 x 100%				
				K	Rp	K	Rp	K	Rp	K	Rp	K	Rp	K	Rp	K	Rp			
1		Penyelenggaraan Rapat Koordinasi dan Konsultasi SKPD						164.937.400,00		164.460.518,00		100%		164.460.518,00						
		<b>Penyediaan Jasa Penunjang Urusan Pemerintahan Daerah</b>						<b>222.834.662,00</b>		<b>211.605.585,00</b>		<b>95%</b>		<b>211.605.585,00</b>						
		Penyediaan Jasa Surat Menyurat						75.000.000,00		74.933.000,00		100%		74.933.000,00						
		Penyediaan Jasa Komunikasi, Sumber Daya Air dan Listrik						32.999.411,00		24.210.085,00		73%		24.210.085,00						
		Penyediaan Jasa Pelayanan Umum Kantor						114.835.251,00		112.462.500,00		98%		112.462.500,00						
		<b>Pemeliharaan Barang Milik Daerah Penunjang Urusan Pemerintahan Daerah</b>						<b>167.426.000,00</b>		<b>163.604.800,00</b>		<b>98%</b>		<b>163.604.800,00</b>						
		Penyediaan Jasa Pemeliharaan, Biaya Pemeliharaan, Pajak, dan Perizinan Kendaraan Dinas Operasional atau Lapangan						140.432.000,00		136.704.800,00		97%		136.704.800,00						



No.	Kode	Urusan/Bidang Urusan/ Pemerintahan Daerah dan Program/Kegiatan	Indikator Kinerja Program (Outcome)/Kegiatan (Output)	Capaian Kinerja RPD pada Tahun 2023		Realisasi Capaian Kinerja RKP s/d Tahun 2020		Target Kinerja dan Anggaran RKPD Tahun 2021		Realisasi Capaian Kinerja dan Anggaran RKPD Tahun 2021		Tingkat Capaian Kinerja dan Realisasi Anggaran RKPD (%)		Realisasi Kinerja dan Anggaran RKPD s/d Tahun 2021		Tingkat Capaian Kinerja & Realisasi Anggaran RPJMD s/d Tahun 2021 (%)		Peran gkat Daerah Pena nggu ng Jawa b	Ket.	
				K	Rp	K	Rp	K	Rp	K	Rp	K	Rp	K	Rp	K	Rp			
1	2	3	4	5	6	7	8	9=8/7 x 100%	10=6+8	11=10/5 x 100%	12	13								
		Pemeliharaan/Rehabilitasi Sarana dan Prasarana Gedung Kantor atau Bangunan Lainnya						26.994.000,00	26.900.000,00	100%		26.900.000,00								
		<b>TOTAL</b>						<b>6.075.341.194,00</b>	<b>4.393.872.531,00</b>	<b>72%</b>		<b>4.393.872.531,00</b>								
<b>DINAS PEMADAM KEBAKARAN DAN PENYELAMATAN</b>																				
URUSAN PEMERINTAHAN BIDANG KETENTERAMAN DAN KETERTIBAN UMUM SERTA PERLINDUNGAN																				
		<b>PROGRAM PENCEGAHAN, PENANGGULANGAN, PENYELAMATAN KEBAKARAN DAN PENYELAMATAN NON KEBAKARAN</b>	Cakupan pelayanan penanggulangan kebakaran dan penyelamatan	50%	2.015.142.920			1.930.750.000,00	1.930.462.300,00	100%		1.930.462.300,00						96%		
		Pencegahan, Pengendalian, Pemadaman, Penyelamatan, dan Penanganan Bahan Berbahaya dan Beracun Kebakaran dalam Daerah Kabupaten/Kota						1.915.750.000,00	1.915.481.500,00	100%		1.915.481.500,00								



No.	Kode	Urusan/Bidang Urusan/ Pemerintahan Daerah dan Program/Kegiatan	Indikator Kinerja Program ( <i>Outcome</i> )/Kegiatan ( <i>Output</i> )	Capaian Kinerja RPD pada Tahun 2023		Realisasi Capaian Kinerja RKP s/d Tahun 2020		Target Kinerja dan Anggaran RKPD Tahun 2021		Realisasi Capaian Kinerja dan Anggaran RKPD Tahun 2021		Tingkat Capaian Kinerja dan Realisasi Anggaran RKPD (%)		Realisasi Kinerja dan Anggaran RKPD s/d Tahun 2021		Tingkat Capaian Kinerja & Realisasi Anggaran RPJMD s/d Tahun 2021 (%)		Peringkat Daerah Pena nggu ng Jawa b	Ket.		
				K	Rp	K	Rp	K	Rp	K	Rp	K	Rp	K	Rp	K	Rp			K	Rp
1		Pencegahan Kebakaran dalam Daerah Kabupaten/Kota						1.727.550.000,00		1.727.501.200,00		100%		1.727.501.200,00							
		Pemadaman dan Pengendalian Kebakaran dalam Daerah Kabupaten/Kota						111.600.000,00		111.450.000,00		100%		111.450.000,00							
		Penyelamatan dan Evakuasi Korban Kebakaran dan Non Kebakaran						41.700.000,00		41.669.700,00		100%		41.669.700,00							
		Penanganan Bahan Berbahaya dan Beracun Kebakaran dalam Daerah Kabupaten/Kota						34.900.000,00		34.860.600,00		100%		34.860.600,00							
		Investigasi Kejadian Kebakaran						15.000.000,00		14.980.800,00		100%		14.980.800,00							
		Investigasi Kejadian Kebakaran, meliputi Penelitian dan Pengujian Penyebab Kejadian Kebakaran						15.000.000,00		14.980.800,00		100%		14.980.800,00							
		<b>PROGRAM PENUNJANG URUSAN PEMERINTAHAN DAERAH KABUPATEN/KOTA</b>	<b>Predikat AKIP Perangkat Daerah</b>	<b>B</b>	<b>3.474.433.230</b>			<b>3.315.008.527,00</b>		<b>3.271.381.768,00</b>		<b>99%</b>		<b>3.271.381.768,00</b>			<b>94%</b>				



No.	Kode	Urusan/Bidang Urusan/ Pemerintahan Daerah dan Program/Kegiatan	Indikator Kinerja Program ( <i>Outcome</i> )/Kegiatan ( <i>Output</i> )	Capaian Kinerja RPD pada Tahun 2023		Realisasi Capaian Kinerja a RKPD s/d Tahun 2020		Target Kinerja dan Anggaran RKPD Tahun 2021		Realisasi Capaian Kinerja dan Anggaran RKPD Tahun 2021		Tingkat Capaian Kinerja dan Realisasi Anggaran RKPD (%)		Realisasi Kinerja dan Anggaran RKPD s/d Tahun 2021		Tingkat Capaian Kinerja & Realisasi Anggaran RPJMD s/d Tahun 2021 (%)		Perangkat Daerah Pena nggu ng Jawa b	Ket.
				5		6		7		8		9=8/7 x 100%		10=6+8		11=10/5 x 100%			
				K	Rp	K	Rp	K	Rp	K	Rp	K	Rp	K	Rp	K	Rp		
1		Administrasi Keuangan Perangkat Daerah						2.316.570.08 6,00		2.299.722.467, 00		99%	2.299.722.467 ,00						
		Penyediaan Gaji dan Tunjangan ASN						2.316.570.08 6,00		2.299.722.467, 00		99%	2.299.722.467 ,00						
		Administrasi Kepegawaian Perangkat Daerah						160.233.300, 00		159.261.100,0 0		99%	159.261.100,0 0						
		Pengadaan Pakaian Dinas Beserta Atribut Kelengkapannya						149.962.500, 00		149.262.300,0 0		100%	149.262.300,0 0						
		Sosialisasi Peraturan Perundang-Undangan						10.270.800,0 0		9.998.800,00		97%	9.998.800,00						
		Administrasi Umum Perangkat Daerah						221.482.756, 00		221.367.103,0 0		100%	221.367.103,0 0						
		Penyediaan Komponen Instalasi Listrik/Penerangan Bangunan Kantor						15.000.000,0 0		15.000.000,00		100%	15.000.000,00						
		Penyediaan Peralatan dan Perlengkapan Kantor																	
		Penyediaan Bahan Logistik Kantor						42.997.930,0 0		42.910.000,00		100%	42.910.000,00						



No.	Kode	Urusan/Bidang Urusan/ Pemerintahan Daerah dan Program/Kegiatan	Indikator Kinerja Program ( <i>Outcome</i> )/Kegiatan ( <i>Output</i> )	Capaian Kinerja RPD pada Tahun 2023		Realisasi Capaian Kinerja RKPD s/d Tahun 2020		Target Kinerja dan Anggaran RKPD Tahun 2021		Realisasi Capaian Kinerja dan Anggaran RKPD Tahun 2021		Tingkat Capaian Kinerja dan Realisasi Anggaran RKPD (%)		Realisasi Kinerja dan Anggaran RKPD s/d Tahun 2021		Tingkat Capaian Kinerja & Realisasi Anggaran RPJMD s/d Tahun 2021 (%)		Peringkat Daerah Pena- nggu- ng Jawa b	Ket.	
				5		6		7		8		9=8/7 x 100%		10=6+8		11=10/5 x 100%				
				K	Rp	K	Rp	K	Rp	K	Rp	K	Rp	K	Rp	K	Rp			
1		Penyediaan Barang Cetakan dan Penggandaan						17.439.626,0 0		17.439.336,00		100%		17.439.336,00						
		Penyediaan Bahan Bacaan dan Peraturan Perundang- undangan						5.000.000,00		5.000.000,00		100%		5.000.000,00						
		Penyelenggaraan Rapat Koordinasi dan Konsultasi SKPD						141.045.200, 00		141.017.767,0 0		100%		141.017.767,0 0						
		<b>Penyediaan Jasa Penunjang Urusan Pemerintahan Daerah</b>						<b>290.826.385, 00</b>		<b>270.536.263,0 0</b>		<b>93%</b>		<b>270.536.263,0 0</b>						
		Penyediaan Jasa Surat Menyurat						51.000.000,0 0		51.000.000,00		100%		51.000.000,00						
		Penyediaan Jasa Komunikasi, Sumber Daya Air dan Listrik						70.000.000,0 0		55.521.863,00		79%		55.521.863,00						
		Penyediaan Jasa Pelayanan Umum Kantor						169.826.385, 00		164.014.400,0 0		97%		164.014.400,0 0						
		<b>Pemeliharaan Barang Milik Daerah Penunjang Urusan Pemerintahan Daerah</b>						<b>325.896.000, 00</b>		<b>320.494.835,0 0</b>		<b>98%</b>		<b>320.494.835,0 0</b>						





No.	Kode	Urusan/Bidang Urusan/ Pemerintahan Daerah dan Program/Kegiatan	Indikator Kinerja Program ( <i>Outcome</i> )/Kegiatan ( <i>Output</i> )	Capaian Kinerja RPD pada Tahun 2023		Realisasi Capaian Kinerja a RKPD s/d Tahun 2020		Target Kinerja dan Anggaran RKPD Tahun 2021		Realisasi Capaian Kinerja dan Anggaran RKPD Tahun 2021		Tingkat Capaian Kinerja dan Realisasi Anggaran RKPD (%)		Realisasi Kinerja dan Anggaran RKPD s/d Tahun 2021		Tingkat Capaian Kinerja & Realisasi Anggaran RPJMD s/d Tahun 2021 (%)		Peran gkat Daera h Pena nggu ng Jawa b	Ket .	
				5		6		7		8		9=8/7 x 100%		10=6+8		11=10/5 x 100%				
				K	Rp	K	Rp	K	Rp	K	Rp	K	Rp	K	Rp	K	Rp			
1		Penyediaan Jasa Pemeliharaan, Biaya Pemeliharaan, Pajak, dan Perizinan Kendaraan Dinas Operasional atau Lapangan						302.966.000, 00	297.644.835,0 0	98%	297.644.835,0 0									
		Pemeliharaan Peralatan dan Mesin Lainnya					22.930.000,0 0	22.850.000,00	100%	22.850.000,00										
		Pemeliharaan/Rehabilitasi Gedung Kantor dan Bangunan Lainnya																		
		<b>TOTAL</b>					<b>5.245.758.52 7,00</b>	<b>5.201.844.068, 00</b>	<b>99%</b>											
		<b>SATPOL PP</b>																		
		<b>URUSAN PEMERINTAHAN BIDANG KETENTERAMAN DAN KETERTIBAN UMUM SERTA PERLINDUNGAN</b>																		
		<b>PROGRAM PENINGKATAN KETENTERAMAN DAN KETERTIBAN UMUM</b>					<b>1.880.800.00 0,00</b>	<b>1.877.403.238, 00</b>							<b>1.877.403.238 ,00</b>					



No.	Kode	Urusan/Bidang Urusan/ Pemerintahan Daerah dan Program/Kegiatan	Indikator Kinerja Program ( <i>Outcome</i> )/Kegiatan ( <i>Output</i> )	Capaian Kinerja RPD pada Tahun 2023		Realisasi Capaian Kinerja a RKPD s/d Tahun 2020		Target Kinerja dan Anggaran RKPD Tahun 2021		Realisasi Capaian Kinerja dan Anggaran RKPD Tahun 2021		Tingkat Capaian Kinerja dan Realisasi Anggaran RKPD (%)		Realisasi Kinerja dan Anggaran RKPD s/d Tahun 2021		Tingkat Capaian Kinerja & Realisasi Anggaran RPJMD s/d Tahun 2021 (%)		Peran gkat Daera h Pena nggu ng Jawa b	Ket · 1 3
				5		6		7		8		9=8/7 x 100%		10=6+8		11=10/5 x 100%			
				K	Rp	K	Rp	K	Rp	K	Rp	K	Rp	K	Rp	K	Rp		
1		Penanganan Gangguan Ketenteraman dan Ketertiban Umum dalam 1 (satu) Daerah Kabupaten/Kota						1.880.800.00 0,00		1.877.403.238, 00				1.877.403.238 ,00					
		Pencegahan Gangguan Ketenteraman dan Ketertiban Umum melalui Deteksi Dini dan Cegah Dini, Pembinaan dan Penyuluhan, Pelaksanaan Patroli, Pengamanan, dan Pengawasan						1.725.800.00 0,00		1.724.219.789, 00				1.724.219.789 ,00					
		Penindakan atas Gangguan Ketenteraman dan Ketertiban Umum Berdasarkan Perda dan Perkada melalui Penertiban dan Penanganan Unjuk Rasa dan Kerusuhan Massa						155.000.000, 00		153.183.449,0 0									
		<b>PROGRAM PENUNJANG URUSAN PEMERINTAHAN DAERAH</b>						<b>3.762.009.39 9,00</b>		<b>3.733.000.122, 00</b>				<b>3.733.000.122 ,00</b>					



No.	Kode	Urusan/Bidang Urusan/ Pemerintahan Daerah dan Program/Kegiatan	Indikator Kinerja Program ( <i>Outcome</i> )/Kegiatan ( <i>Output</i> )	Capaian Kinerja RPD pada Tahun 2023		Realisasi Capaian Kinerja a RKPD s/d Tahun 2020		Target Kinerja dan Anggaran RKPD Tahun 2021		Realisasi Capaian Kinerja dan Anggaran RKPD Tahun 2021		Tingkat Capaian Kinerja dan Realisasi Anggaran RKPD (%)		Realisasi Kinerja dan Anggaran RKPD s/d Tahun 2021		Tingkat Capaian Kinerja & Realisasi Anggaran RPJMD s/d Tahun 2021 (%)		Perangkat Daerah Pena nggu ng Jawa b	Ket.	
				5		6		7		8		9=8/7 x 100%		10=6+8		11=10/5 x 100%				
				K	Rp	K	Rp	K	Rp	K	Rp	K	Rp	K	Rp	K	Rp			
1		<b>KABUPATEN/KOTA</b>																		
		Administrasi Keuangan Perangkat Daerah						2.816.571.266,00		2.800.217.806,00					2.800.217.806,00					
		Penyediaan Gaji dan Tunjangan ASN						2.816.571.266,00		2.800.217.806,00					2.800.217.806,00					
		Administrasi Kepegawaian Perangkat Daerah																		
		Pengadaan Pakaian Dinas Beserta Atribut Kelengkapannya																		
		Administrasi Umum Perangkat Daerah						613.394.063,00		613.394.063,00					613.394.063,00					
		Penyediaan Komponen Instalasi Listrik/Penerangan Bangunan Kantor						27.000.000,00		27.000.000,00					27.000.000,00					
		Penyediaan Peralatan dan Perlengkapan Kantor						15.000.000,00		15.000.000,00					15.000.000,00					
		Penyediaan Bahan Logistik Kantor						488.056.431,00		488.056.431,00					488.056.431,00					



No.	Kode	Urusan/Bidang Urusan/ Pemerintahan Daerah dan Program/Kegiatan	Indikator Kinerja Program ( <i>Outcome</i> )/Kegiatan ( <i>Output</i> )	Capaian Kinerja RPD pada Tahun 2023		Realisasi Capaian Kinerja a RKPD s/d Tahun 2020		Target Kinerja dan Anggaran RKPD Tahun 2021		Realisasi Capaian Kinerja dan Anggaran RKPD Tahun 2021		Tingkat Capaian Kinerja dan Realisasi Anggaran RKPD (%)		Realisasi Kinerja dan Anggaran RKPD s/d Tahun 2021		Tingkat Capaian Kinerja & Realisasi Anggaran RPJMD s/d Tahun 2021 (%)		Peran gkat Daera h Pena nggu ng Jawa b	Ket .	
				5		6		7		8		9=8/7 x 100%		10=6+8		11=10/5 x 100%				
				K	Rp	K	Rp	K	Rp	K	Rp	K	Rp	K	Rp	K	Rp			
1	2	3	4																	
		Penyediaan Barang Cetakan dan Penggandaan						33.963.000,0 0		33.963.000,00					33.963.000,00					
		Penyediaan Bahan Bacaan dan Peraturan Perundang- undangan						14.451.000,0 0		14.451.000,00					14.451.000,00					
		Penyelenggaraan Rapat Koordinasi dan Konsultasi SKPD						34.923.632,0 0		34.923.632,00					34.923.632,00					
		<b>Pengadaan Barang Milik Daerah Penunjang Urusan Pemerintah Daerah</b>						<b>30.000.000,0 0</b>		<b>30.000.000,00</b>										
		Pengadaan Mebel						30.000.000,0 0		30.000.000,00										
		<b>Penyediaan Jasa Penunjang Urusan Pemerintahan Daerah</b>						<b>142.766.770, 00</b>		<b>130.110.953,0 0</b>										
		Penyediaan Jasa Surat Menyurat						1.500.000,00		1.500.000,00										
		Penyediaan Jasa Komunikasi, Sumber Daya Air dan Listrik						26.182.888,0 0		26.182.888,00										



No.	Kode	Urusan/Bidang Urusan/ Pemerintahan Daerah dan Program/Kegiatan	Indikator Kinerja Program ( <i>Outcome</i> )/Kegiatan ( <i>Output</i> )	Capaian Kinerja RPD pada Tahun 2023		Realisasi Capaian Kinerja RKPD s/d Tahun 2020		Target Kinerja dan Anggaran RKPD Tahun 2021		Realisasi Capaian Kinerja dan Anggaran RKPD Tahun 2021		Tingkat Capaian Kinerja dan Realisasi Anggaran RKPD (%)		Realisasi Kinerja dan Anggaran RKPD s/d Tahun 2021		Tingkat Capaian Kinerja & Realisasi Anggaran RPJMD s/d Tahun 2021 (%)		Perangkat Daerah Penanggung Jawab	Ket.	
				5		6		7		8		9=8/7 x 100%		10=6+8		11=10/5 x 100%				
				K	Rp	K	Rp	K	Rp	K	Rp	K	Rp	K	Rp	K	Rp			
1		Penyediaan Jasa Pelayanan Umum Kantor						115.083.882, 00		102.428.065,0 0										
		<b>Pemeliharaan Barang Milik Daerah Penunjang Urusan Pemerintahan Daerah</b>						<b>159.277.300, 00</b>		<b>159.277.300,0 0</b>										
		Penyediaan Jasa Pemeliharaan, Biaya Pemeliharaan dan Pajak Kendaraan Perorangan Dinas atau Kendaraan Dinas Jabatan						13.843.800,0 0		13.843.800,00										
		Penyediaan Jasa Pemeliharaan, Biaya Pemeliharaan, Pajak, dan Perizinan Kendaraan Dinas Operasional atau Lapangan						125.490.000, 00		125.490.000,0 0										
		Pemeliharaan Peralatan dan Mesin Lainnya						9.950.000,00		9.950.000,00										
		Pemeliharaan/Rehabilitasi Gedung Kantor dan Bangunan Lainnya						9.993.500,00		9.993.500,00										



No.	Kode	Urusan/Bidang Urusan/ Pemerintahan Daerah dan Program/Kegiatan	Indikator Kinerja Program ( <i>Outcome</i> )/Kegiatan ( <i>Output</i> )	Capaian Kinerja RPD pada Tahun 2023		Realisasi Capaian Kinerja RKP s/d Tahun 2020		Target Kinerja dan Anggaran RKPD Tahun 2021		Realisasi Capaian Kinerja dan Anggaran RKPD Tahun 2021		Tingkat Capaian Kinerja dan Realisasi Anggaran RKPD (%)		Realisasi Kinerja dan Anggaran RKPD s/d Tahun 2021		Tingkat Capaian Kinerja & Realisasi Anggaran RPJMD s/d Tahun 2021 (%)		Peran gkat Daera h Pena nggu ng Jawa b	Ket.	
				K	Rp	K	Rp	K	Rp	K	Rp	K	Rp	K	Rp	K	Rp			
1	2	3	4	5		6		7		8		9=8/7 x 100%		10=6+8		11=10/5 x 100%		12	13	
		TOTAL						5.245.758.527		5.201.844.068		99%								
Dinas Sosial, Pemberdayaan Perempuan, dan Perlindungan Anak																				
URUSAN PEMERINTAHAN BIDANG SOSIAL																				
		PROGRAM PEMBERDAYAAN SOSIAL	Persentase Pemberd ayaan Sosial di Masyarak at	46%	134.564.700			96.679.900,00		96.432.139,00		100%		96.432.139,00				72%		
		Pemberdayaan Sosial Komunitas Adat Terpencil (KAT)						96.679.900,00		96.432.139,00		100%		96.432.139,00						
		Fasilitasi Pemberdayaan Sosial KAT						96.679.900,00		96.432.139,00		100%		96.432.139,00						



No.	Kode	Urusan/Bidang Urusan/ Pemerintahan Daerah dan Program/Kegiatan	Indikator Kinerja Program ( <i>Outcome</i> )/Kegiatan ( <i>Output</i> )	Capaian Kinerja RPD pada Tahun 2023		Realisasi Capaian Kinerja RKPD s/d Tahun 2020		Target Kinerja dan Anggaran RKPD Tahun 2021		Realisasi Capaian Kinerja dan Anggaran RKPD Tahun 2021		Tingkat Capaian Kinerja dan Realisasi Anggaran RKPD (%)		Realisasi Kinerja dan Anggaran RKPD s/d Tahun 2021		Tingkat Capaian Kinerja & Realisasi Anggaran RPJMD s/d Tahun 2021 (%)		Peran gkat Daera h Pena nggu ng Jawa b	Ket.	
				5		6		7		8		9=8/7 x 100%		10=6+8		11=10/5 x 100%				
				K	Rp	K	Rp	K	Rp	K	Rp	K	Rp	K	Rp	K	Rp			
1		PROGRAM REHABILITASI SOSIAL	Persentase Pemenuhan Kebutuhan Dasar Penyandang disabilitas, Lanjut usia terlanjar, gelandangan dan pengemis serta PMKS lainnya di luar pan	51%	222.292.260			234.454.154,00		225.853.718,00	96%		225.853.718,00	102%						
		Rehabilitasi Sosial Dasar Penyandang Disabilitas Terlanjar, Anak Terlanjar, Lanjut Usia Terlanjar, serta Gelandangan Pengemis di Luar Panti Sosial						219.454.194,00		210.988.958,00	96%		210.988.958,00							
		Penyediaan Permakanan						159.524.791,00		159.416.391,00	100%		159.416.391,00							



No.	Kode	Urusan/Bidang Urusan/ Pemerintahan Daerah dan Program/Kegiatan	Indikator Kinerja Program ( <i>Outcome</i> )/Kegiatan ( <i>Output</i> )	Capaian Kinerja RPD pada Tahun 2023		Realisasi Capaian Kinerja a RKPD s/d Tahun 2020		Target Kinerja dan Anggaran RKPD Tahun 2021		Realisasi Capaian Kinerja dan Anggaran RKPD Tahun 2021		Tingkat Capaian Kinerja dan Realisasi Anggaran RKPD (%)		Realisasi Kinerja dan Anggaran RKPD s/d Tahun 2021		Tingkat Capaian Kinerja & Realisasi Anggaran RPJMD s/d Tahun 2021 (%)		Peran gkat Daera h Pena nggu ng Jawa b	Ket.		
				5		6		7		8		9=8/7 x 100%		10=6+8		11=10/5 x 100%					
				K	Rp	K	Rp	K	Rp	K	Rp	K	Rp	K	Rp	K	Rp				
1		Penyediaan Alat Bantu						59.929.403,00		51.572.567,00		86%		51.572.567,00							
		Pemberian Layanan Data dan Pengaduan												-							
		Pemberian Layanan Rujukan												-							
		Rehabilitasi Sosial Penyandang Masalah Kesejahteraan Sosial (PMKS) Lainnya Bukan Korban HIV/AIDS dan NAPZA di Luar Panti Sosial						14.999.960,00		14.864.760,00		99%		14.864.760,00							
		Pemberian Bimbingan Sosial kepada Keluarga Penyandang Masalah Kesejahteraan Sosial (PMKS) Lainnya Bukan Korban HIV/AIDS dan NAPZA						14.999.960,00		14.864.760,00		99%		14.864.760,00							





No.	Kode	Urusan/Bidang Urusan/ Pemerintahan Daerah dan Program/Kegiatan	Indikator Kinerja Program (Outcome)/Kegiatan (Output)	Capaian Kinerja RPD pada Tahun 2023		Realisasi Capaian Kinerja RKP s/d Tahun 2020		Target Kinerja dan Anggaran RKPD Tahun 2021		Realisasi Capaian Kinerja dan Anggaran RKPD Tahun 2021		Tingkat Capaian Kinerja dan Realisasi Anggaran RKPD (%)		Realisasi Kinerja dan Anggaran RKPD s/d Tahun 2021		Tingkat Capaian Kinerja & Realisasi Anggaran RPJMD s/d Tahun 2021 (%)		Peran gkat Daera h Pena nggu ng Jawa b	Ket .
				K	Rp	K	Rp	K	Rp	K	Rp	K	Rp	K	Rp	K	Rp		
1	2	3	4	5		6		7		8		9=8/7 x 100%		10=6+8		11=10/5 x 100%		12	13
		<b>PROGRAM PERLINDUNGAN DAN JAMINAN SOSIAL</b>	Persentase Perlindungan dan Jaminan Sosial terhadap Anak Terlantar dan Fakir Miskin	46%	1.267.710.050			73.045.230,00		72.628.174,00		99%		72.628.174,00		6%			
		Pengelolaan Data Fakir Miskin Cakupan Daerah Kabupaten/Kota						73.045.230,00		72.628.174,00		99%		72.628.174,00					
		Pendataan Fakir Miskin Cakupan Daerah Kabupaten/Kota						28.225.680,00		28.118.628,00		100%		28.118.628,00					
		Pengelolaan Data Fakir Miskin Cakupan Daerah Kabupaten/Kota						44.819.550,00		44.509.546,00		99%		44.509.546,00					
		<b>PROGRAM PENANGANAN BENCANA</b>	Persentase penangan Bencana Alam Dan Sosial	41%	199.645.000			72.382.460,00		72.361.960,00		100%		72.361.960,00		36%			



No.	Kode	Urusan/Bidang Urusan/ Pemerintahan Daerah dan Program/Kegiatan	Indikator Kinerja Program ( <i>Outcome</i> )/Kegiatan ( <i>Output</i> )	Capaian Kinerja RPD pada Tahun 2023		Realisasi Capaian Kinerja a RKPD s/d Tahun 2020		Target Kinerja dan Anggaran RKPD Tahun 2021		Realisasi Capaian Kinerja dan Anggaran RKPD Tahun 2021		Tingkat Capaian Kinerja dan Realisasi Anggaran RKPD (%)		Realisasi Kinerja dan Anggaran RKPD s/d Tahun 2021		Tingkat Capaian Kinerja & Realisasi Anggaran RPJMD s/d Tahun 2021 (%)		Peran gkat Daera h Pena nggu ng Jawa b	Ket .	
				5		6		7		8		9=8/7 x 100%		10=6+8		11=10/5 x 100%				
				K	Rp	K	Rp	K	Rp	K	Rp	K	Rp	K	Rp	K	Rp			
1		Perlindungan Sosial Korban Bencana Alam dan Sosial Kabupaten/Kota						39.382.460,00		39.361.960,00		100%		39.361.960,00						
		Penanganan Khusus bagi Kelompok Rentan						39.382.460,00		39.361.960,00		100%		39.361.960,00						
		Penyelenggaraan Pemberdayaan Masyarakat terhadap Kesiapsiagaan Bencana Kabupaten/Kota						33.000.000,00		33.000.000,00		100%		33.000.000,00						
		Koordinasi, Sosialisasi dan Pelaksanaan Taruna Siaga Bencana						33.000.000,00		33.000.000,00		100%		33.000.000,00						
		<b>PROGRAM PENGELOLAAN TAMAN MAKAM PAHLAWAN</b>	Persentase Taman Makam Pahlawan Yang Terkola dengan baik	80%	81.806.780			66.204.772,00		64.010.006,00		97%		64.010.006,00			78%			



No.	Kode	Urusan/Bidang Urusan/ Pemerintahan Daerah dan Program/Kegiatan	Indikator Kinerja Program (Outcome)/Kegiatan (Output)	Capaian Kinerja RPD pada Tahun 2023		Realisasi Capaian Kinerja a RKPD s/d Tahun 2020		Target Kinerja dan Anggaran RKPD Tahun 2021		Realisasi Capaian Kinerja dan Anggaran RKPD Tahun 2021		Tingkat Capaian Kinerja dan Realisasi Anggaran RKPD (%)		Realisasi Kinerja dan Anggaran RKPD s/d Tahun 2021		Tingkat Capaian Kinerja & Realisasi Anggaran RPJMD s/d Tahun 2021 (%)		Perangkat Daerah Pena nggu ng Jawa b	Ket.
				K	Rp	K	Rp	K	Rp	K	Rp	K	Rp	K	Rp	K	Rp		
1	2	3	4	K	Rp	K	Rp	K	Rp	K	Rp	K	Rp	K	Rp	K	Rp	12	13
		Pemeliharaan Taman Makam Pahlawan Nasional Kabupaten/Kota						66.204.772,00	64.010.006,00			97%	64.010.006,00						
		Pemeliharaan Taman Makam Pahlawan Nasional Kabupaten/Kota						66.204.772,00	64.010.006,00			97%	64.010.006,00						
		<b>PROGRAM PENUNJANG URUSAN PEMERINTAHAN DAERAH KABUPATEN/KOTA</b>	<b>Predikat AKIP Perangkat Daerah</b>	<b>B</b>	<b>3.814.006.732</b>			<b>3.354.260.054,00</b>	<b>3.306.171.075,00</b>			<b>99%</b>	<b>3.306.171.075,00</b>			<b>87%</b>			
		Perencanaan, Penganggaran, dan Evaluasi Kinerja Perangkat Daerah						20.167.931,00	20.081.450,00			100%	20.081.450,00						
		Evaluasi Kinerja Perangkat Daerah						20.167.931,00	20.081.450,00			100%	20.081.450,00						
		Administrasi Keuangan Perangkat Daerah						2.701.029.955,00	2.685.621.267,00			99%	2.685.621.267,00						
		Penyediaan Gaji dan Tunjangan ASN						2.611.387.091,00	2.597.195.067,00			99%	2.597.195.067,00						
		Pelaksanaan Penatausahaan dan Pengujian/Verifikasi Keuangan SKPD						89.642.864,00	88.426.200,00			99%	88.426.200,00						



No.	Kode	Urusan/Bidang Urusan/ Pemerintahan Daerah dan Program/Kegiatan	Indikator Kinerja Program ( <i>Outcome</i> )/Kegiatan ( <i>Output</i> )	Capaian Kinerja RPD pada Tahun 2023		Realisasi Capaian Kinerja a RKPD s/d Tahun 2020		Target Kinerja dan Anggaran RKPD Tahun 2021		Realisasi Capaian Kinerja dan Anggaran RKPD Tahun 2021		Tingkat Capaian Kinerja dan Realisasi Anggaran RKPD (%)		Realisasi Kinerja dan Anggaran RKPD s/d Tahun 2021		Tingkat Capaian Kinerja & Realisasi Anggaran RPJMD s/d Tahun 2021 (%)		Perangkat Daerah Pena nggu ng Jawa b	Ket.
				5		6		7		8		9=8/7 x 100%		10=6+8		11=10/5 x 100%			
				K	Rp	K	Rp	K	Rp	K	Rp	K	Rp	K	Rp	K	Rp		
1		Administrasi Barang Milik Daerah pada Perangkat Daerah						18.000.000,00		14.940.000,00		83%		14.940.000,00					
		Penatausahaan Barang Milik Daerah pada SKPD						18.000.000,00		14.940.000,00		83%		14.940.000,00					
		Administrasi Kepegawaian Perangkat Daerah						2.850.000,00		2.850.000,00		100%		2.850.000,00					
		Pengadaan Pakaian Dinas Beserta Atribut Kelengkapannya												-					
		Sosialisasi Peraturan Perundang-Undangan						2.850.000,00		2.850.000,00		100%		2.850.000,00					
		Administrasi Umum Perangkat Daerah						245.098.111,00		241.631.948,00		99%		241.631.948,00					
		Penyediaan Komponen Instalasi Listrik/Penerangan Bangunan Kantor						4.986.000,00		4.877.000,00		98%		4.877.000,00					
		Penyediaan Peralatan dan Perlengkapan Kantor						22.373.702,00		22.342.000,00		100%		22.342.000,00					
		Penyediaan Bahan Logistik Kantor						33.399.509,00		32.988.725,00		99%		32.988.725,00					



No.	Kode	Urusan/Bidang Urusan/ Pemerintahan Daerah dan Program/Kegiatan	Indikator Kinerja Program ( <i>Outcome</i> )/Kegiatan ( <i>Output</i> )	Capaian Kinerja RPD pada Tahun 2023		Realisasi Capaian Kinerja RKPD s/d Tahun 2020		Target Kinerja dan Anggaran RKPD Tahun 2021		Realisasi Capaian Kinerja dan Anggaran RKPD Tahun 2021		Tingkat Capaian Kinerja dan Realisasi Anggaran RKPD (%)		Realisasi Kinerja dan Anggaran RKPD s/d Tahun 2021		Tingkat Capaian Kinerja & Realisasi Anggaran RPJMD s/d Tahun 2021 (%)		Perangkat Daerah Pena- nggu- ng Jawa- b	Ket.	
				5		6		7		8		9=8/7 x 100%		10=6+8		11=10/5 x 100%				
				K	Rp	K	Rp	K	Rp	K	Rp	K	Rp	K	Rp	K	Rp			
1									0											
		Penyediaan Barang Cetakan dan Pengandaan							19.999.900,00		18.201.600,00		91%		18.201.600,00					
		Penyediaan Bahan Bacaan dan Peraturan Perundang- undangan							6.550.000,00		5.510.000,00		84%		5.510.000,00					
		Fasilitasi Kunjungan Tamu							7.600.000,00		7.600.000,00		100%		7.600.000,00					
		Penyelenggaraan Rapat Koordinasi dan Konsultasi SKPD							150.189.000,00		150.112.623,00		100%		150.112.623,00					
		<b>Pengadaan Barang Milik Daerah Penunjang Urusan Pemerintah Daerah</b>													-					
		Pengadaan Mebel													-					
		<b>Penyediaan Jasa Penunjang Urusan Pemerintahan Daerah</b>							178.240.692,00		164.973.956,00		93%		164.973.956,00					
		Penyediaan Jasa Komunikasi, Sumber Daya Air dan Listrik							42.299.900,00		33.983.956,00		80%		33.983.956,00					



No.	Kode	Urusan/Bidang Urusan/ Pemerintahan Daerah dan Program/Kegiatan	Indikator Kinerja Program ( <i>Outcome</i> )/Kegiatan ( <i>Output</i> )	Capaian Kinerja RPD pada Tahun 2023		Realisasi Capaian Kinerja a RKPD s/d Tahun 2020		Target Kinerja dan Anggaran RKPD Tahun 2021		Realisasi Capaian Kinerja dan Anggaran RKPD Tahun 2021		Tingkat Capaian Kinerja dan Realisasi Anggaran RKPD (%)		Realisasi Kinerja dan Anggaran RKPD s/d Tahun 2021		Tingkat Capaian Kinerja & Realisasi Anggaran RPJMD s/d Tahun 2021 (%)		Perangkat Daerah Pena nggu ng Jawa b	Ket.	
				5		6		7		8		9=8/7 x 100%		10=6+8		11=10/5 x 100%				
				K	Rp	K	Rp	K	Rp	K	Rp	K	Rp	K	Rp	K	Rp			
1		Penyediaan Jasa Pelayanan Umum Kantor						135.940.792, 00		130.990.000,0 0		96%		130.990.000,0 0						
		<b>Pemeliharaan Barang Milik Daerah Penunjang Urusan Pemerintahan Daerah</b>						179.625.365, 00		166.824.454,0 0		93%		166.824.454,0 0						
		Penyediaan Jasa Pemeliharaan, Biaya Pemeliharaan, Pajak, dan Perizinan Kendaraan Dinas Operasional atau Lapangan						16.876.000,0 0		5.654.000,00		34%		5.654.000,00						
		Pemeliharaan Peralatan dan Mesin Lainnya						142.750.000, 00		141.883.154,0 0		99%		141.883.154,0 0						
		Pemeliharaan/Rehabilitasi Gedung Kantor dan Bangunan Lainnya						19.999.365,0 0		19.287.300,00		96%		19.287.300,00						
		<b>Penataan Organisasi</b>						<b>9.248.000,00</b>		<b>9.248.000,00</b>		<b>100%</b>		<b>9.248.000,00</b>						
		Monitoring, Evaluasi dan Pengendalian Kualitas Pelayanan Publik dan Tata Laksana						9.248.000,00		9.248.000,00		100%		9.248.000,00						



No.	Kode	Usuran/Bidang Usuran/ Pemerintahan Daerah dan Program/Kegiatan	Indikator Kinerja Program ( <i>Outcome</i> )/Kegiatan ( <i>Output</i> )	Capaian Kinerja RPD pada Tahun 2023		Realisasi Capaian Kinerja RKPD s/d Tahun 2020		Target Kinerja dan Anggaran RKPD Tahun 2021		Realisasi Capaian Kinerja dan Anggaran RKPD Tahun 2021		Tingkat Capaian Kinerja dan Realisasi Anggaran RKPD (%)		Realisasi Kinerja dan Anggaran RKPD s/d Tahun 2021		Tingkat Capaian Kinerja & Realisasi Anggaran RPJMD s/d Tahun 2021 (%)		Perangkat Daerah Pena- nggu- ng Jawa- b	Ket.	
				5		6		7		8		9=8/7 x 100%		10=6+8		11=10/5 x 100%				
				K	Rp	K	Rp	K	Rp	K	Rp	K	Rp	K	Rp	K	Rp			
1																				
URUSAN PEMERINTAHAN BIDANG PEMBERDAYAAN PEREMPUAN DAN PERLINDUNGAN ANAK								476.579.486, 00		474.586.696,0 0		100%		474.586.696,0 0						
		PROGRAM PENGARUSUTAMAAN GENDER DAN PEMBERDAYAAN PEREMPUAN	Persenta- se peningka- tan jumlah perempu- an dalam lembaga legislatif dan eksekutif	30%	342.422.740			341.141.343, 00		339.860.647,0 0		100%		339.860.647,0 0			99 %			
		Pelebagaan Pangarusutamaan Gender (PUG) pada Lembaga Pemerintah Kewenangan Kabupaten/Kota						70.419.768,0 0		69.880.122,00		99%		69.880.122,00						
		Koordinasi dan Sinkronisasi Pelaksanaan PUG Kewenangan Kabupaten/Kota						52.999.810,0 0		52.820.173,00		100%		52.820.173,00						
		Sosialisasi kebijakan Pelaksanaan PUG termasuk PPRG						17.419.958,0 0		17.059.949,00		98%		17.059.949,00						



No.	Kode	Urusan/Bidang Urusan/ Pemerintahan Daerah dan Program/Kegiatan	Indikator Kinerja Program ( <i>Outcome</i> )/Kegiatan ( <i>Output</i> )	Capaian Kinerja RPD pada Tahun 2023		Realisasi Capaian Kinerja RKPD s/d Tahun 2020		Target Kinerja dan Anggaran RKPD Tahun 2021		Realisasi Capaian Kinerja dan Anggaran RKPD Tahun 2021		Tingkat Capaian Kinerja dan Realisasi Anggaran RKPD (%)		Realisasi Kinerja dan Anggaran RKPD s/d Tahun 2021		Tingkat Capaian Kinerja & Realisasi Anggaran RPJMD s/d Tahun 2021 (%)		Peran gkat Daera h Pena nggu ng Jawa b	Ket.	
				K	Rp	K	Rp	K	Rp	K	Rp	K	Rp	K	Rp	K	Rp			
1	2	3	4	5	6	7	8	9=8/7 x 100%	10=6+8	11=10/5 x 100%	12	13								
		Pemberdayaan Perempuan Bidang Politik, Hukum, Sosial, dan Ekonomi pada Organisasi Kemasyarakatan Kewenangan Kabupaten/Kota																		
		Sosialisasi Peningkatan Partisipasi Perempuan di Bidang Politik, Hukum, Sosial dan Ekonomi																		
		Penguatan dan Pengembangan Lembaga Penyedia Layanan Pemberdayaan Perempuan Kewenangan Kabupaten/Kota																		
		Peningkatan Kapasitas Sumber Daya Lembaga Penyedia Layanan Pemberdayaan Perempuan Kewenangan Kabupaten/Kota																		





No.	Kode	Urusan/Bidang Urusan/ Pemerintahan Daerah dan Program/Kegiatan	Indikator Kinerja Program ( <i>Outcome</i> )/Kegiatan ( <i>Output</i> )	Capaian Kinerja RPD pada Tahun 2023		Realisasi Capaian Kinerja a RKPD s/d Tahun 2020		Target Kinerja dan Anggaran RKPD Tahun 2021		Realisasi Capaian Kinerja dan Anggaran RKPD Tahun 2021		Tingkat Capaian Kinerja dan Realisasi Anggaran RKPD (%)		Realisasi Kinerja dan Anggaran RKPD s/d Tahun 2021		Tingkat Capaian Kinerja & Realisasi Anggaran RPJMD s/d Tahun 2021 (%)		Perangkat Daerah Penanggung Jawab	Ket.	
				K	Rp	K	Rp	K	Rp	K	Rp	K	Rp	K	Rp	K	Rp			
1	2	3	4	5	6	7	8	9=8/7 x 100%	10=6+8	11=10/5 x 100%	12	13								
		<b>PROGRAM PENINGKATAN KUALITAS KELUARGA</b>	Cakupan Keluarga Berkualitas Yang Memenuhi Kriteria Kesetaraan Gender dan Pemenuhan Hak Anak	60%	37.136.230			35.298.225,00	35.000.425,00	99%		35.000.425,00	94%							
		Peningkatan Kualitas Keluarga dalam Mewujudkan Kesetaraan Gender (KG) dan Hak Anak Tingkat Daerah Kabupaten/Kota						35.298.225,00	35.000.425,00	99%		35.000.425,00								
		Pengembangan Kegiatan Masyarakat untuk Peningkatan Kualitas Keluarga Kewenangan Kabupaten/Kota						35.298.225,00	35.000.425,00	99%		35.000.425,00								
		<b>PROGRAM PEMENUHAN HAK ANAK (PHA)</b>	Persentase Pemenuhan Hak Anak (PHA)	100%	132.039.920			100.139.918,00	99.725.624,00	100%		99.725.624,00	76%							



No.	Kode	Urusan/Bidang Urusan/ Pemerintahan Daerah dan Program/Kegiatan	Indikator Kinerja Program ( <i>Outcome</i> )/Kegiatan ( <i>Output</i> )	Capaian Kinerja RPD pada Tahun 2023		Realisasi Capaian Kinerja RKPD s/d Tahun 2020		Target Kinerja dan Anggaran RKPD Tahun 2021		Realisasi Capaian Kinerja dan Anggaran RKPD Tahun 2021		Tingkat Capaian Kinerja dan Realisasi Anggaran RKPD (%)		Realisasi Kinerja dan Anggaran RKPD s/d Tahun 2021		Tingkat Capaian Kinerja & Realisasi Anggaran RPJMD s/d Tahun 2021 (%)		Peran gkat Daera h Pena nggu ng Jawa b	Ket.	
				K	Rp	K	Rp	K	Rp	K	Rp	K	Rp	K	Rp	K	Rp			
1	2	3	4	5	6	7	8	9=8/7 x 100%	10=6+8	11=10/5 x 100%	12	13								
		Pelebagaan PHA pada Lembaga Pemerintah, Nonpemerintah, dan Dunia Usaha Kewenangan Kabupaten/Kota				18.370.488,0 0	18.224.188,00	99%	18.224.188,00											
		Koordinasi dan Sinkronisasi Pelebagaan Pemenuhan Hak Anak Kewenangan Kabupaten/Kota				18.370.488,0 0	18.224.188,00	99%	18.224.188,00											
		Penguatan dan Pengembangan Lembaga Penyedia Layanan Peningkatan Kualitas Hidup Anak Kewenangan Kabupaten/Kota				81.769.430,0 0	81.501.436,00	100%	81.501.436,00											
		Penyediaan Layanan Peningkatan Kualitas Hidup Anak Kewenangan Kabupaten/Kota				81.769.430,0 0	81.501.436,00	100%	81.501.436,00											
		<b>TOTAL</b>				<b>4.373.606.05 6,00</b>	<b>4.312.043.768, 00</b>	<b>99%</b>	<b>4.312.043.768 ,00</b>											
		Dinas Tanaman Pangan, Hortikultura dan Ketahanan Pangan																		



No.	Kode	Urusan/Bidang Urusan/ Pemerintahan Daerah dan Program/Kegiatan	Indikator Kinerja Program ( <i>Outcome</i> )/Kegiatan ( <i>Output</i> )	Capaian Kinerja RPD pada Tahun 2023		Realisasi Capaian Kinerja a RKPD s/d Tahun 2020		Target Kinerja dan Anggaran RKPD Tahun 2021		Realisasi Capaian Kinerja dan Anggaran RKPD Tahun 2021		Tingkat Capaian Kinerja dan Realisasi Anggaran RKPD (%)		Realisasi Kinerja dan Anggaran RKPD s/d Tahun 2021		Tingkat Capaian Kinerja & Realisasi Anggaran RPJMD s/d Tahun 2021 (%)		Peringkat Daerah Pening Jawab	Ket.
				K	Rp	K	Rp	K	Rp	K	Rp	K	Rp	K	Rp	K	Rp		
1	2	3	4	5		6		7		8		9=8/7 x 100%		10=6+8		11=10/5 x 100%		12	13
URUSAN PEMERINTAHAN BIDANG PANGAN								8.073.701.657,00		7.816.430.085,00				7.816.430.085,00					
		PROGRAM PENGELOLAAN SUMBER DAYA EKONOMI UNTUK KEDAULATAN DAN KEMANDIRIAN PANGAN	Persentase sumber daya ekonomi kemandirian pangan yang terbangun	100%	95.000.000			149.999.800,00		149.084.000,00			99%		149.084.000,00			157%	
		Penyediaan Infrastruktur dan Seluruh Pendukung Kemandirian Pangan sesuai Kewenangan Daerah Kabupaten/Kota						149.999.800,00		149.084.000,00			99%		149.084.000,00				
		Penyediaan Infrastruktur Lumbung Pangan						149.999.800,00		149.084.000,00			99%		149.084.000,00				
		Koordinasi dan Sinkronisasi Penyediaan Infrastruktur Logistik																	
		PROGRAM PENINGKATAN DIVERSIFIKASI DAN KETAHANAN PANGAN MASYARAKAT	Skor PPH Ketersediaan	94%	350.314.000			428.601.740,00		370.471.861,00			86%		370.471.861,00			106%	



No.	Kode	Urusan/Bidang Urusan/ Pemerintahan Daerah dan Program/Kegiatan	Indikator Kinerja Program ( <i>Outcome</i> )/Kegiatan ( <i>Output</i> )	Capaian Kinerja RPD pada Tahun 2023		Realisasi Capaian Kinerja a RKPD s/d Tahun 2020		Target Kinerja dan Anggaran RKPD Tahun 2021		Realisasi Capaian Kinerja dan Anggaran RKPD Tahun 2021		Tingkat Capaian Kinerja dan Realisasi Anggaran RKPD (%)		Realisasi Kinerja dan Anggaran RKPD s/d Tahun 2021		Tingkat Capaian Kinerja & Realisasi Anggaran RPJMD s/d Tahun 2021 (%)		Peran gkat Daera h Pena nggu ng Jawa b	Ket .
				K	Rp	K	Rp	K	Rp	K	Rp	K	Rp	K	Rp	K	Rp		
1	2	3	4	5		6		7		8		9=8/7 x 100%		10=6+8		11=10/5 x 100%		12	13
		Penyediaan dan Penyaluran Pangan Pokok atau Pangan Lainnya sesuai dengan Kebutuhan Daerah Kabupaten/Kota dalam rangka Stabilisasi Pasokan dan Harga Pangan						89.147.900,0 0		78.854.961,00			88%		78.854.961,00				
		Penyediaan Informasi Harga Pangan dan Neraca Bahan Makanan						34.999.900,0 0		34.625.461,00			99%		34.625.461,00				
		Penyediaan Pangan Berbasis Sumber Daya Lokal						45.850.000,0 0		39.201.500,00			85%		39.201.500,00				
		Pemantauan Stok, Pasokan dan Harga Pangan						8.298.000,00		5.028.000,00			61%		5.028.000,00				
		Pengelolaan dan Keseimbangan Cadangan Pangan Kabupaten/Kota						70.600.000,0 0		65.774.500,00			93%		65.774.500,00				



No.	Kode	Urusan/Bidang Urusan/ Pemerintahan Daerah dan Program/Kegiatan	Indikator Kinerja Program ( <i>Outcome</i> )/Kegiatan ( <i>Output</i> )	Capaian Kinerja RPD pada Tahun 2023		Realisasi Capaian Kinerja RKPD s/d Tahun 2020		Target Kinerja dan Anggaran RKPD Tahun 2021		Realisasi Capaian Kinerja dan Anggaran RKPD Tahun 2021		Tingkat Capaian Kinerja dan Realisasi Anggaran RKPD (%)		Realisasi Kinerja dan Anggaran RKPD s/d Tahun 2021		Tingkat Capaian Kinerja & Realisasi Anggaran RPJMD s/d Tahun 2021 (%)		Peringkat Daerah Peningkatan Jawab	Ket.	
				5		6		7		8		9=8/7 x 100%		10=6+8		11=10/5 x 100%				
				K	Rp	K	Rp	K	Rp	K	Rp	K	Rp	K	Rp	K	Rp			
1		Pengadaan Cadangan Pangan Pemerintah Kabupaten/Kota						70.600.000,00		65.774.500,00		93%		65.774.500,00						
		Pelaksanaan Pencapaian Target Konsumsi Pangan Perkapita/Tahun sesuai dengan Angka Kecukupan Gizi						268.853.840,00		225.842.400,00		84%		225.842.400,00						
		Penyusunan dan Penetapan Target Konsumsi Pangan per Kapita per Tahun						22.099.940,00		18.414.600,00		83%		18.414.600,00						
		Pemberdayaan Masyarakat dalam Penganekaragaman Konsumsi Pangan Berbasis Sumber Daya Lokal						246.753.900,00		207.427.800,00		84%		207.427.800,00						
		<b>PROGRAM PENANGANAN KERAWANAN PANGAN</b>	<b>Peta ketahanan dan kerentanan pangan</b>	<b>1</b>	<b>40.000.000</b>			<b>25.738.684,00</b>		<b>23.898.186,00</b>		<b>93%</b>		<b>23.898.186,00</b>			<b>60%</b>			
		Penyusunan Peta Kerentanan dan Ketahanan Pangan Kecamatan						25.738.684,00		23.898.186,00		93%		23.898.186,00						



No.	Kode	Urusan/Bidang Urusan/ Pemerintahan Daerah dan Program/Kegiatan	Indikator Kinerja Program (Outcome)/Kegiatan (Output)	Capaian Kinerja RPD pada Tahun 2023		Realisasi Capaian Kinerja RKP s/d Tahun 2020		Target Kinerja dan Anggaran RKPD Tahun 2021		Realisasi Capaian Kinerja dan Anggaran RKPD Tahun 2021		Tingkat Capaian Kinerja dan Realisasi Anggaran RKPD (%)		Realisasi Kinerja dan Anggaran RKPD s/d Tahun 2021		Tingkat Capaian Kinerja & Realisasi Anggaran RPJMD s/d Tahun 2021 (%)		Peran gkat Daera h Pena nggu ng Jawa b	Ket.	
				K	Rp	K	Rp	K	Rp	K	Rp	K	Rp	K	Rp	K	Rp			
1	2	3	4	5	6	7	8	9=8/7 x 100%	10=6+8	11=10/5 x 100%	12	13								
		Penyusunan, Pemutakhiran dan Analisis Peta Ketahanan dan Kerentanan Pangan							25.738.684,00	23.898.186,00			93%	23.898.186,00						
		<b>PROGRAM PENGAWASAN KEAMANAN PANGAN</b>	<b>Total Pangan Segar asal tumbuhan (PSAT) yang bersertifikat prima 3</b>	<b>2</b>	<b>30.000.000</b>				<b>39.722.420,00</b>	<b>34.518.000,00</b>			<b>87%</b>	<b>34.518.000,00</b>			<b>115%</b>			
		Pelaksanaan Pengawasan Keamanan Pangan Segar Daerah Kabupaten/Kota							39.722.420,00	34.518.000,00			87%	34.518.000,00						
		Sertifikasi Keamanan Pangan Segar Asal Tumbuhan Daerah Kabupaten/Kota							15.649.920,00	14.193.000,00			91%	14.193.000,00						



No.	Kode	Urusan/Bidang Urusan/ Pemerintahan Daerah dan Program/Kegiatan	Indikator Kinerja Program ( <i>Outcome</i> )/Kegiatan ( <i>Output</i> )	Capaian Kinerja RPD pada Tahun 2023		Realisasi Capaian Kinerja a RKPD s/d Tahun 2020		Target Kinerja dan Anggaran RKPD Tahun 2021		Realisasi Capaian Kinerja dan Anggaran RKPD Tahun 2021		Tingkat Capaian Kinerja dan Realisasi Anggaran RKPD (%)		Realisasi Kinerja dan Anggaran RKPD s/d Tahun 2021		Tingkat Capaian Kinerja & Realisasi Anggaran RPJMD s/d Tahun 2021 (%)		Perangkat Daerah Peningkat Jawab	Ket.	
				K	Rp	K	Rp	K	Rp	K	Rp	K	Rp	K	Rp	K	Rp			
1	2	3	4	5	6	7	8	9=8/7 x 100%	10=6+8	11=10/5 x 100%	12	13								
		Penyediaan Sarana dan Prasarana Pengujian Mutu dan Keamanan Pangan Segar Asal Tumbuhan Daerah Kabupaten/Kota				24.072.500,00	20.325.000,00	84%	20.325.000,00											
		<b>PROGRAM PENUNJANG URUSAN PEMERINTAHAN DAERAH KABUPATEN/KOTA</b>	<b>Predikat AKIP Perangkat Daerah</b>	<b>A</b>	<b>8.119.329.045</b>	<b>7.429.639.013,00</b>	<b>7.238.458.038,00</b>	<b>97%</b>	<b>7.238.458.038,00</b>	<b>89%</b>										
		Perencanaan, Penganggaran, dan Evaluasi Kinerja Perangkat Daerah				41.866.959,00	41.678.743,00	100%	41.678.743,00											
		Koordinasi dan Penyusunan Laporan Capaian Kinerja dan Ikhtisar Realisasi Kinerja SKPD				41.866.959,00	41.678.743,00	100%	41.678.743,00											
		Administrasi Keuangan Perangkat Daerah				6.044.226.080,00	5.950.678.577,00	98%	5.950.678.577,00											
		Penyediaan Gaji dan Tunjangan ASN				5.923.380.080,00	5.830.512.577,00	98%	5.830.512.577,00											
		Pelaksanaan Penatausahaan dan Pengujian/Verifikasi Keuangan SKPD				120.846.000,00	120.166.000,00	99%	120.166.000,00											



No.	Kode	Urusan/Bidang Urusan/ Pemerintahan Daerah dan Program/Kegiatan	Indikator Kinerja Program ( <i>Outcome</i> )/Kegiatan ( <i>Output</i> )	Capaian Kinerja RPD pada Tahun 2023		Realisasi Capaian Kinerja a RKPD s/d Tahun 2020		Target Kinerja dan Anggaran RKPD Tahun 2021		Realisasi Capaian Kinerja dan Anggaran RKPD Tahun 2021		Tingkat Capaian Kinerja dan Realisasi Anggaran RKPD (%)		Realisasi Kinerja dan Anggaran RKPD s/d Tahun 2021		Tingkat Capaian Kinerja & Realisasi Anggaran RPJMD s/d Tahun 2021 (%)		Perangkat Daerah Pena nggu ng Jawa b	Ket.
				5		6		7		8		9=8/7 x 100%		10=6+8		11=10/5 x 100%			
				K	Rp	K	Rp	K	Rp	K	Rp	K	Rp	K	Rp	K	Rp		
1		Administrasi Barang Milik Daerah pada Perangkat Daerah						8.160.000,00		7.820.000,00		96%		7.820.000,00					
		Penatausahaan Barang Milik Daerah pada SKPD						8.160.000,00		7.820.000,00		96%		7.820.000,00					
		Administrasi Kepegawaian Perangkat Daerah																	
		Pengadaan Pakaian Dinas Beserta Atribut Kelengkapannya																	
		Bimbingan Teknis Implementasi Peraturan Perundang-Undangan																	
		Administrasi Umum Perangkat Daerah						212.181.465, 00		207.367.252,0 0		98%		207.367.252,0 0					
		Penyediaan Komponen Instalasi Listrik/Penerangan Bangunan Kantor						9.999.500,00		9.999.500,00		100%		9.999.500,00					
		Penyediaan Peralatan dan Perlengkapan Kantor						6.000.000,00		6.000.000,00		100%		6.000.000,00					
		Penyediaan Bahan Logistik Kantor						68.751.360,0		68.751.360,00		100%		68.751.360,00					





No.	Kode	Urusan/Bidang Urusan/ Pemerintahan Daerah dan Program/Kegiatan	Indikator Kinerja Program ( <i>Outcome</i> )/Kegiatan ( <i>Output</i> )	Capaian Kinerja RPD pada Tahun 2023		Realisasi Capaian Kinerja a RKPD s/d Tahun 2020		Target Kinerja dan Anggaran RKPD Tahun 2021		Realisasi Capaian Kinerja dan Anggaran RKPD Tahun 2021		Tingkat Capaian Kinerja dan Realisasi Anggaran RKPD (%)		Realisasi Kinerja dan Anggaran RKPD s/d Tahun 2021		Tingkat Capaian Kinerja & Realisasi Anggaran RPJMD s/d Tahun 2021 (%)		Peringkat Daerah Peningkatan Jawab	Ket.	
				K	Rp	K	Rp	K	Rp	K	Rp	K	Rp	K	Rp	K	Rp			
1	2	3	4	5	6	7	8	9=8/7 x 100%	10=6+8	11=10/5 x 100%	12	13								
						0														
		Penyediaan Barang Cetakan dan Pengandaan				34.599.805,00	33.996.830,00	98%	33.996.830,00											
		Penyediaan Bahan Bacaan dan Peraturan Perundang- undangan				16.984.800,00	15.958.000,00	94%	15.958.000,00											
		Penyelenggaraan Rapat Koordinasi dan Konsultasi SKPD				75.846.000,00	72.661.562,00	96%	72.661.562,00											
		<b>Pengadaan Barang Milik Daerah Penunjang Urusan Pemerintah Daerah</b>																		
		Pengadaan Mebel																		
		<b>Penyediaan Jasa Penunjang Urusan Pemerintahan Daerah</b>				550.941.969,00	534.356.157,00	97%	534.356.157,00											
		Penyediaan Jasa Surat Menyurat				2.620.000,00	2.520.000,00	96%	2.520.000,00											
		Penyediaan Jasa Komunikasi, Sumber Daya Air dan Listrik				67.499.718,00	58.376.157,00	86%	58.376.157,00											



No.	Kode	Urusan/Bidang Urusan/ Pemerintahan Daerah dan Program/Kegiatan	Indikator Kinerja Program ( <i>Outcome</i> )/Kegiatan ( <i>Output</i> )	Capaian Kinerja RPD pada Tahun 2023		Realisasi Capaian Kinerja a RKPD s/d Tahun 2020		Target Kinerja dan Anggaran RKPD Tahun 2021		Realisasi Capaian Kinerja dan Anggaran RKPD Tahun 2021		Tingkat Capaian Kinerja dan Realisasi Anggaran RKPD (%)		Realisasi Kinerja dan Anggaran RKPD s/d Tahun 2021		Tingkat Capaian Kinerja & Realisasi Anggaran RPJMD s/d Tahun 2021 (%)		Perangkat Daerah Pena nggu ng Jawa b	Ket.	
				5		6		7		8		9=8/7 x 100%		10=6+8		11=10/5 x 100%				
				K	Rp	K	Rp	K	Rp	K	Rp	K	Rp	K	Rp	K	Rp			
1		Penyediaan Jasa Pelayanan Umum Kantor						480.822.251, 00		473.460.000,0 0		98%		473.460.000,0 0						
		<b>Pemeliharaan Barang Milik Daerah Penunjang Urusan Pemerintahan Daerah</b>						572.262.540, 00		496.557.309,0 0		87%		496.557.309,0 0						
		Penyediaan Jasa Pemeliharaan, Biaya Pemeliharaan, Pajak, dan Perizinan Kendaraan Dinas Operasional atau Lapangan						535.784.000, 00		461.008.769,0 0		86%		461.008.769,0 0						
		Pemeliharaan Peralatan dan Mesin Lainnya						11.970.000,0 0		11.040.000,00		92%		11.040.000,00						
		Pemeliharaan/Rehabilitasi Gedung Kantor dan Bangunan Lainnya																		
		Pemeliharaan/Rehabilitasi Sarana dan Prasarana Pendukung Gedung Kantor atau Bangunan Lainnya						24.508.540,0 0		24.508.540,00		100%		24.508.540,00						
<b>URUSAN PEMERINTAHAN BIDANG PERTANIAN</b>								<b>856.943.074,</b>		<b>842.858.369,0</b>		<b>98%</b>		<b>569.822.290,0</b>						



No.	Kode	Urusan/Bidang Urusan/ Pemerintahan Daerah dan Program/Kegiatan	Indikator Kinerja Program ( <i>Outcome</i> )/Kegiatan ( <i>Output</i> )	Capaian Kinerja RPD pada Tahun 2023		Realisasi Capaian Kinerja RKP s/d Tahun 2020		Target Kinerja dan Anggaran RKPD Tahun 2021		Realisasi Capaian Kinerja dan Anggaran RKPD Tahun 2021		Tingkat Capaian Kinerja dan Realisasi Anggaran RKPD (%)		Realisasi Kinerja dan Anggaran RKPD s/d Tahun 2021		Tingkat Capaian Kinerja & Realisasi Anggaran RPJMD s/d Tahun 2021 (%)		Peran kat Daera h Pena nggu ng Jawa b	Ket .	
				K	Rp	K	Rp	K	Rp	K	Rp	K	Rp	K	Rp	K	Rp			
1	2	3	4	5	6	7	8	9=8/7 x 100%	10=6+8	11=10/5 x 100%	12	13								
								00	0				0							
		<b>PROGRAM PENYEDIAAN DAN PENGEMBANGAN SARANA PERTANIAN</b>	Persentase pemanfaatan sarana pertanian	81%	75.000.000			30.999.930,0 0	30.288.430,00	98%			30.288.430,00			40 %				
		Pengawasan Penggunaan Sarana Pertanian						30.999.930,0 0	30.288.430,00	98%			30.288.430,00							
		Pengawasan Penggunaan Sarana Pendukung Pertanian sesuai dengan Komoditas, Teknologi dan Spesifik Lokasi						15.000.000,0 0	14.441.400,00	96%			14.441.400,00							
		Pendampingan Penggunaan Sarana Pendukung Pertanian						15.999.930,0 0	15.847.030,00	99%			15.847.030,00							
		<b>PROGRAM PENYEDIAAN DAN PENGEMBANGAN PRASARANA PERTANIAN</b>	Total Produktivitas Tanaman Pangan dan Hortikultura	48,27	313.263.000			306.542.980, 00	302.380.775,0 0	99%			302.380.775,0 0			97 %				



No.	Kode	Urusan/Bidang Urusan/ Pemerintahan Daerah dan Program/Kegiatan	Indikator Kinerja Program ( <i>Outcome</i> )/Kegiatan ( <i>Output</i> )	Capaian Kinerja RPD pada Tahun 2023		Realisasi Capaian Kinerja RKPD s/d Tahun 2020		Target Kinerja dan Anggaran RKPD Tahun 2021		Realisasi Capaian Kinerja dan Anggaran RKPD Tahun 2021		Tingkat Capaian Kinerja dan Realisasi Anggaran RKPD (%)		Realisasi Kinerja dan Anggaran RKPD s/d Tahun 2021		Tingkat Capaian Kinerja & Realisasi Anggaran RPJMD s/d Tahun 2021 (%)		Perangkat Daerah Pena nggu ng Jawa b	Ket.
				5		6		7		8		9=8/7 x 100%		10=6+8		11=10/5 x 100%			
				K	Rp	K	Rp	K	Rp	K	Rp	K	Rp	K	Rp	K	Rp		
1		Pengembangan Prasarana Pertanian							306.542.980, 00		302.380.775,0 0		99%		302.380.775,0 0				
		Pengelolaan Lahan Pertanian Pangan Berkelanjutan/LP2B, Kawasan Pertanian Pangan Berkelanjutan/KP2B dan Lahan Cadangan Pertanian Pangan Berkelanjutan/LCP2B							239.513.500, 00		235.943.745,0 0		99%		235.943.745,0 0				
		Koordinasi dan Sinkronisasi Prasarana Pendukung Pertanian lainnya							67.029.480,0 0		66.437.030,00		99%		66.437.030,00				
		Pembangunan Prasarana Pertanian							2.807.332.00 0,00		2.502.248.900, 00		89%		2.502.248.900 ,00				
		Pembangunan, Rehabilitasi dan Pemeliharaan Jaringan Irigasi Usaha Tani							1.057.332.00 0,00		795.122.900,0 0		75%		795.122.900,0 0				



No.	Kode	Urusan/Bidang Urusan/ Pemerintahan Daerah dan Program/Kegiatan	Indikator Kinerja Program ( <i>Outcome</i> )/Kegiatan ( <i>Output</i> )	Capaian Kinerja RPD pada Tahun 2023		Realisasi Capaian Kinerja RKPD s/d Tahun 2020		Target Kinerja dan Anggaran RKPD Tahun 2021		Realisasi Capaian Kinerja dan Anggaran RKPD Tahun 2021		Tingkat Capaian Kinerja dan Realisasi Anggaran RKPD (%)		Realisasi Kinerja dan Anggaran RKPD s/d Tahun 2021		Tingkat Capaian Kinerja & Realisasi Anggaran RPJMD s/d Tahun 2021 (%)		Perangkat Daerah Pena nggu ng Jawa b	Ket.	
				5		6		7		8		9=8/7 x 100%		10=6+8		11=10/5 x 100%				
				K	Rp	K	Rp	K	Rp	K	Rp	K	Rp	K	Rp	K	Rp			
1		Pembangunan, Rehabilitasi dan Pemeliharaan Jalan Usaha Tani						400.000.000, 00		398.910.000,0 0		100%		398.910.000,0 0						
		Pembangunan, Rehabilitasi dan Pemeliharaan Balai Penyuluh di Kecamatan serta sarana pendukungnya						1.350.000.00 0,00		1.308.216.000, 00		97%		1.308.216.000 ,00						
		<b>PROGRAM PENGENDALIAN DAN PENANGGULANGAN BENCANA PERTANIAN</b>	<b>Persentase Pengendalian dan Penanggulangan Organisme Penggangu Tanaman (OPT)</b>	<b>100</b>	<b>85.436.000</b>			<b>27.640.164,0 0</b>		<b>24.019.964,00</b>		<b>87%</b>		<b>24.019.964,00</b>			<b>28 %</b>			
		Pengendalian dan Penanggulangan Bencana Pertanian Kabupaten/Kota						27.640.164,0 0		24.019.964,00		87%		24.019.964,00						



No.	Kode	Urusan/Bidang Urusan/ Pemerintahan Daerah dan Program/Kegiatan	Indikator Kinerja Program (Outcome)/Kegiatan (Output)	Capaian Kinerja RPD pada Tahun 2023		Realisasi Capaian Kinerja a RKPD s/d Tahun 2020		Target Kinerja dan Anggaran RKPD Tahun 2021		Realisasi Capaian Kinerja dan Anggaran RKPD Tahun 2021		Tingkat Capaian Kinerja dan Realisasi Anggaran RKPD (%)		Realisasi Kinerja dan Anggaran RKPD s/d Tahun 2021		Tingkat Capaian Kinerja & Realisasi Anggaran RPJMD s/d Tahun 2021 (%)		Perangkat Daerah Pena nggu ng Jawa b	Ket.	
				K	Rp	K	Rp	K	Rp	K	Rp	K	Rp	K	Rp	K	Rp			
																				9=8/7 x 100%
1		Pengendalian Organisme Penggangu Tumbuhan (OPT) Tanaman Pangan, Hortikultura, dan Perkebunan						27.640.164,0 0		24.019.964,00			87%		24.019.964,00					
		<b>PROGRAM PENYULUHAN PERTANIAN</b>	<b>Persenta se peningka tan kapasita sDM pertanian dan kelemba gaan petani</b>	<b>32%</b>	<b>331.087.000</b>			<b>491.760.000, 00</b>		<b>486.169.200,0 0</b>			<b>99%</b>		<b>486.169.200,0 0</b>			<b>147 %</b>		
		<b>Pelaksanaan Penyuluhan Pertanian</b>						<b>491.760.000, 00</b>		<b>486.169.200,0 0</b>			<b>99%</b>		<b>486.169.200,0 0</b>					
		Peningkatan Kapasitas Kelembagaan Penyuluhan Pertanian di Kecamatan dan Desa						184.380.000, 00		181.644.600,0 0			99%		181.644.600,0 0					



No.	Kode	Urusan/Bidang Urusan/ Pemerintahan Daerah dan Program/Kegiatan	Indikator Kinerja Program ( <i>Outcome</i> )/Kegiatan ( <i>Output</i> )	Capaian Kinerja RPD pada Tahun 2023		Realisasi Capaian Kinerja RKP s/d Tahun 2020		Target Kinerja dan Anggaran RKPD Tahun 2021		Realisasi Capaian Kinerja dan Anggaran RKPD Tahun 2021		Tingkat Capaian Kinerja dan Realisasi Anggaran RKPD (%)		Realisasi Kinerja dan Anggaran RKPD s/d Tahun 2021		Tingkat Capaian Kinerja & Realisasi Anggaran RPJMD s/d Tahun 2021 (%)		Perangkat Daerah Pena nggu ng Jawa b	Ket.
				K	Rp	K	Rp	K	Rp	K	Rp	K	Rp	K	Rp	K	Rp		
1		Pengembangan Kapasitas Kelembagaan Petani di Kecamatan dan Desa						184.380.000, 00	181.644.600,0 0	99%	181.644.600,0 0								
		Penyediaan dan Pemanfaatan Sarana dan Prasarana Penyuluhan Pertanian						123.000.000, 00	122.880.000,0 0	100%	122.880.000,0 0								
<b>TOTAL</b>								<b>938.712.504</b>	<b>924.359.805</b>	<b>98%</b>	<b>651.323.726,0 0</b>								
<b>DINAS LH &amp; PERHUBUNGAN</b>																			
<b>URUSAN PEMERINTAHAN BIDANG LINGKUNGAN HIDUP</b>								<b>10.413.190.2 72,00</b>	<b>10.233.072.20 6,00</b>	<b>98%</b>	<b>5.704.888.521 ,00</b>								
		<b>PROGRAM PERENCANAAN LINGKUNGAN HIDUP</b>	Persentase dokumen telaah kebijakan yang telah mengako modir RPPLH dan KLHS Kabupate n	<b>100%</b>	<b>53.585.740</b>			<b>97.457.600,0 0</b>	<b>97.450.800,00</b>	<b>100%</b>	<b>97.450.800,00</b>				<b>182 %</b>				



No.	Kode	Urusan/Bidang Urusan/ Pemerintahan Daerah dan Program/Kegiatan	Indikator Kinerja Program (Outcome)/Kegiatan (Output)	Capaian Kinerja RPD pada Tahun 2023		Realisasi Capaian Kinerja RKP s/d Tahun 2020		Target Kinerja dan Anggaran RKPD Tahun 2021		Realisasi Capaian Kinerja dan Anggaran RKPD Tahun 2021		Tingkat Capaian Kinerja dan Realisasi Anggaran RKPD (%)		Realisasi Kinerja dan Anggaran RKPD s/d Tahun 2021		Tingkat Capaian Kinerja & Realisasi Anggaran RPJMD s/d Tahun 2021 (%)		Peran gkat Daera h Pena nggu ng Jawa b	Ket.	
				K	Rp	K	Rp	K	Rp	K	Rp	K	Rp	K	Rp	K	Rp			
																				5
1		Rencana Perlindungan dan Pengelolaan Lingkungan Hidup (RPPLH) Kabupaten/Kota						97.457.600,00		97.450.800,00			100%		97.450.800,00					
		Penyusunan dan Penetapan RPPLH Kabupaten/Kota						97.457.600,00		97.450.800,00			100%		97.450.800,00					
		<b>PROGRAM PENGENDALIAN PENCEMARAN DAN/ATAU KERUSAKAN LINGKUNGAN HIDUP</b>	<b>Persentase Pemantauan Kualitas Udara berdasarkan klaster</b>	<b>80%</b>	<b>24.889.000</b>			<b>113.561.800,00</b>		<b>113.561.800,00</b>			<b>100%</b>		<b>113.561.800,00</b>		<b>456%</b>			
		Pencegahan Pencemaran dan/atau Kerusakan Lingkungan Hidup Kabupaten/Kota						113.561.800,00		113.561.800,00			100%		113.561.800,00					





No.	Kode	Urusan/Bidang Urusan/ Pemerintahan Daerah dan Program/Kegiatan	Indikator Kinerja Program ( <i>Outcome</i> )/Kegiatan ( <i>Output</i> )	Capaian Kinerja RPD pada Tahun 2023		Realisasi Capaian Kinerja RKPD s/d Tahun 2020		Target Kinerja dan Anggaran RKPD Tahun 2021		Realisasi Capaian Kinerja dan Anggaran RKPD Tahun 2021		Tingkat Capaian Kinerja dan Realisasi Anggaran RKPD (%)		Realisasi Kinerja dan Anggaran RKPD s/d Tahun 2021		Tingkat Capaian Kinerja & Realisasi Anggaran RPJMD s/d Tahun 2021 (%)		Peran Daerah Pena nggu ng Jawa b	Ket.	
				K	Rp	K	Rp	K	Rp	K	Rp	K	Rp	K	Rp	K	Rp			
																				5
		Koordinasi, Sinkronisasi, dan Pelaksanaan Pencegahan Pencemaran Lingkungan Hidup Dilaksanakan terhadap Media Tanah, Air, Udara, dan Laut						113.561.800, 00		113.561.800,0 0			100%		113.561.800,0 0					
		<b>PROGRAM PENGELOLAAN KEANEKARAGAMAN HAYATI (KEHATI)</b>	<b>Luas Ruang Terbuka Hijau Terkelola</b>	<b>7,4</b>	<b>447.983.890</b>			<b>510.615.530, 00</b>		<b>510.613.860,0 0</b>			<b>100%</b>		<b>510.613.860,0 0</b>		<b>114 %</b>			
		Pengelolaan Keaneekaragaman Hayati Kabupaten/Kota						510.615.530, 00		510.613.860,0 0			100%		510.613.860,0 0					
		Pengelolaan Ruang Terbuka Hijau (RTH)						510.615.530, 00		510.613.860,0 0			100%		510.613.860,0 0					
		<b>PROGRAM PENGENDALIAN BAHAN BERBAHAYA DAN BERACUN (B3) DAN LIMBAH BAHAN BERBAHAYA DAN BERACUN (LIMBAH B3)</b>	<b>Persenta se Penanga nan Limbah B3</b>	<b>85%</b>	<b>24.984.600</b>			<b>10.000.000,0 0</b>		<b>10.000.000,00</b>			<b>100%</b>		<b>10.000.000,00</b>		<b>40 %</b>			
		Pengumpulan Limbah B3 dalam 1 (satu) Daerah Kabupaten/Kota						10.000.000,0 0		10.000.000,00			100%		10.000.000,00					



No.	Kode	Urusan/Bidang Urusan/ Pemerintahan Daerah dan Program/Kegiatan	Indikator Kinerja Program ( <i>Outcome</i> )/Kegiatan ( <i>Output</i> )	Capaian Kinerja RPD pada Tahun 2023		Realisasi Capaian Kinerja RKP s/d Tahun 2020		Target Kinerja dan Anggaran RKPD Tahun 2021		Realisasi Capaian Kinerja dan Anggaran RKPD Tahun 2021		Tingkat Capaian Kinerja dan Realisasi Anggaran RKPD (%)		Realisasi Kinerja dan Anggaran RKPD s/d Tahun 2021		Tingkat Capaian Kinerja & Realisasi Anggaran RPJMD s/d Tahun 2021 (%)		Peran gkat Daera h Pena nggu ng Jawa b	Ket.	
				K	Rp	K	Rp	K	Rp	K	Rp	K	Rp	K	Rp	K	Rp			
1	2	3	4	5	6	7	8	9=8/7 x 100%	10=6+8	11=10/5 x 100%	12	13								
		Koordinasi dan Sinkronisasi Pengelolaan Limbah B3 dengan Pemerintah Provinsi dalam Rangka Pangangkutan, Pemanfaatan, Pengolahan, dan/atau Penimbunan																		
		<b>PROGRAM PEMBINAAN DAN PENGAWASAN TERHADAP IZIN LINGKUNGAN DAN IZIN PERLINDUNGAN DAN PENGELOLAAN LINGKUNGAN HIDUP (PPLH)</b>	Persentase Pembinaan dan Pengawasan Izin Lingkungan	100%	13.567.000			14.518.184,00	14.448.784,00	100%			14.448.784,00	106%						
		Pembinaan dan Pengawasan Terhadap Usaha dan/atau Kegiatan yang Izin Lingkungan dan Izin PPLH diterbitkan oleh Pemerintah Daerah Kabupaten/Kota						14.518.184,00	14.448.784,00	100%			14.448.784,00							



No.	Kode	Urusan/Bidang Urusan/ Pemerintahan Daerah dan Program/Kegiatan	Indikator Kinerja Program ( <i>Outcome</i> )/Kegiatan ( <i>Output</i> )	Capaian Kinerja RPD pada Tahun 2023		Realisasi Capaian Kinerja RKPD s/d Tahun 2020		Target Kinerja dan Anggaran RKPD Tahun 2021		Realisasi Capaian Kinerja dan Anggaran RKPD Tahun 2021		Tingkat Capaian Kinerja dan Realisasi Anggaran RKPD (%)		Realisasi Kinerja dan Anggaran RKPD s/d Tahun 2021		Tingkat Capaian Kinerja & Realisasi Anggaran RPJMD s/d Tahun 2021 (%)		Perangkat Daerah Penerimaan Pengeluaran Jawab	Ket.		
				K	Rp	K	Rp	K	Rp	K	Rp	K	Rp	K	Rp	K	Rp			K	Rp
1		Fasilitasi Pemenuhan Ketentuan dan Kewajiban Izin Lingkungan dan/atau Izin PPLH						14.518.184,00		14.448.784,00			100%		14.448.784,00						
		<b>PROGRAM PENANGANAN PENGADUAN LINGKUNGAN HIDUP</b>	<b>Persentase Pengaduan yang ditangani dan ditindaklanjuti</b>	<b>100%</b>	<b>7.854.200</b>			<b>36.510.000,00</b>		<b>36.510.000,00</b>			<b>100%</b>		<b>36.510.000,00</b>		<b>465%</b>				
		Penyelesaian Pengaduan Masyarakat di Bidang Perlindungan dan Pengelolaan Lingkungan Hidup (PPLH) Kabupaten/Kota						36.510.000,00		36.510.000,00			100%		36.510.000,00						
		Pengelolaan Pengaduan Masyarakat terhadap PPLH Kabupaten/Kota						36.510.000,00		36.510.000,00			100%		36.510.000,00						
		<b>PROGRAM PENGELOLAAN PERSAMPAHAN</b>	<b>Cakupan pengelolaan sampah skala perkotaan</b>	<b>10%</b>	<b>2.915.279.290</b>			<b>4.165.855.644,00</b>		<b>4.141.393.040,00</b>			<b>99%</b>		<b>4.141.393.040,00</b>		<b>142%</b>				



No.	Kode	Urusan/Bidang Urusan/ Pemerintahan Daerah dan Program/Kegiatan	Indikator Kinerja Program ( <i>Outcome</i> )/Kegiatan ( <i>Output</i> )	Capaian Kinerja RPD pada Tahun 2023		Realisasi Capaian Kinerja RKPD s/d Tahun 2020		Target Kinerja dan Anggaran RKPD Tahun 2021		Realisasi Capaian Kinerja dan Anggaran RKPD Tahun 2021		Tingkat Capaian Kinerja dan Realisasi Anggaran RKPD (%)		Realisasi Kinerja dan Anggaran RKPD s/d Tahun 2021		Tingkat Capaian Kinerja & Realisasi Anggaran RPJMD s/d Tahun 2021 (%)		Perangkat Daerah Pena nggu ng Jawa b	Ket.	
				5		6		7		8		9=8/7 x 100%		10=6+8		11=10/5 x 100%				
				K	Rp	K	Rp	K	Rp	K	Rp	K	Rp	K	Rp	K	Rp			
1		Pengelolaan Sampah						4.165.855.64 4,00		4.141.393.040, 00		99%		4.141.393.040 ,00						
		Penanganan Sampah dengan melakukan Pemilahan, Pengumpulan, Pengangkutan, Pengolahan, dan Pemrosesan Akhir Sampah di TPA/TPST/SPA Kabupaten/Kota						4.165.855.64 4,00		4.141.393.040, 00		99%		4.141.393.040 ,00						
		<b>PROGRAM PENUNJANG URUSAN PEMERINTAHAN DAERAH KABUPATEN/KOTA</b>	<b>Predikat AKIP Perangkat Daerah</b>	<b>BB</b>	<b>5.769.369.410</b>			<b>5.464.671.514,00</b>		<b>5.309.093.922,00</b>		<b>97%</b>		<b>5.309.093.922,00</b>		<b>92%</b>				
		Administrasi Keuangan Perangkat Daerah						4.247.971.527,00		4.122.103.472,00		97%		4.122.103.472,00						
		Penyediaan Gaji dan Tunjangan ASN						4.247.971.527,00		4.122.103.472,00		97%		4.122.103.472,00						
		Administrasi Kepegawaian Perangkat Daerah						11.533.600,00		10.705.700,00		93%		10.705.700,00						



No.	Kode	Urusan/Bidang Urusan/ Pemerintahan Daerah dan Program/Kegiatan	Indikator Kinerja Program ( <i>Outcome</i> )/Kegiatan ( <i>Output</i> )	Capaian Kinerja RPD pada Tahun 2023		Realisasi Capaian Kinerja a RKPD s/d Tahun 2020		Target Kinerja dan Anggaran RKPD Tahun 2021		Realisasi Capaian Kinerja dan Anggaran RKPD Tahun 2021		Tingkat Capaian Kinerja dan Realisasi Anggaran RKPD (%)		Realisasi Kinerja dan Anggaran RKPD s/d Tahun 2021		Tingkat Capaian Kinerja & Realisasi Anggaran RPJMD s/d Tahun 2021 (%)		Perangkat Daerah Pena nggu ng Jawa b	Ket.	
				5		6		7		8		9=8/7 x 100%		10=6+8		11=10/5 x 100%				
				K	Rp	K	Rp	K	Rp	K	Rp	K	Rp	K	Rp	K	Rp			
1		Pengadaan Pakaian Dinas Beserta Atribut Kelengkapannya																		
		Pendidikan dan Pelatihan Pegawai Berdasarkan Tugas dan Fungsi						11.533.600,00		10.705.700,00		93%		10.705.700,00						
		<b>Administrasi Umum Perangkat Daerah</b>						<b>280.708.844,00</b>		<b>280.707.380,00</b>		<b>100%</b>		<b>280.707.380,00</b>						
		Penyediaan Komponen Instalasi Listrik/Penerangan Bangunan Kantor						19.998.250,00		19.998.250,00		100%		19.998.250,00						
		Penyediaan Bahan Logistik Kantor						50.489.894,00		50.488.430,00		100%		50.488.430,00						
		Penyediaan Barang Cetakan dan Penggandaan						36.226.100,00		36.226.100,00		100%		36.226.100,00						
		Penyediaan Bahan Bacaan dan Peraturan Perundang- undangan						9.131.000,00		9.131.000,00		100%		9.131.000,00						
		Fasilitasi Kunjungan Tamu						15.000.000,00		15.000.000,00		100%		15.000.000,00						
		Penyelenggaraan Rapat Koordinasi dan Konsultasi SKPD						149.863.600,00		149.863.600,00		100%		149.863.600,00						



No.	Kode	Urusan/Bidang Urusan/ Pemerintahan Daerah dan Program/Kegiatan	Indikator Kinerja Program ( <i>Outcome</i> )/Kegiatan ( <i>Output</i> )	Capaian Kinerja RPD pada Tahun 2023		Realisasi Capaian Kinerja RKP s/d Tahun 2020		Target Kinerja dan Anggaran RKPd Tahun 2021		Realisasi Capaian Kinerja dan Anggaran RKPd Tahun 2021		Tingkat Capaian Kinerja dan Realisasi Anggaran RKPd (%)		Realisasi Kinerja dan Anggaran RKPd s/d Tahun 2021		Tingkat Capaian Kinerja & Realisasi Anggaran RPJMD s/d Tahun 2021 (%)		Perangkat Daerah Pena nggu ng Jawa b	Ket .	
				5		6		7		8		9=8/7 x 100%		10=6+8		11=10/5 x 100%				
				K	Rp	K	Rp	K	Rp	K	Rp	K	Rp	K	Rp	K	Rp			
1		Pengadaan Barang Milik Daerah Penunjang Urusan Pemerintah Daerah						4.978.000,00		4.748.450,00		95%		4.748.450,00						
		Pengadaan Peralatan dan Mesin Lainnya					4.978.000,00		4.748.450,00		95%		4.748.450,00							
		Penyediaan Jasa Penunjang Urusan Pemerintahan Daerah					627.079.543,00		617.919.371,00		99%		617.919.371,00							
		Penyediaan Jasa Surat Menyurat					125.000.000,00		125.000.000,00		100%		125.000.000,00							
		Penyediaan Jasa Komunikasi, Sumber Daya Air dan Listrik					174.149.666,00		166.262.391,00		95%		166.262.391,00							
		Penyediaan Jasa Pelayanan Umum Kantor					327.929.877,00		326.656.980,00		100%		326.656.980,00							
		Pemeliharaan Barang Milik Daerah Penunjang Urusan Pemerintahan Daerah					292.400.000,00		272.909.549,00		93%		272.909.549,00							



No.	Kode	Urusan/Bidang Urusan/ Pemerintahan Daerah dan Program/Kegiatan	Indikator Kinerja Program ( <i>Outcome</i> )/Kegiatan ( <i>Output</i> )	Capaian Kinerja RPD pada Tahun 2023		Realisasi Capaian Kinerja a RKPD s/d Tahun 2020		Target Kinerja dan Anggaran RKPD Tahun 2021		Realisasi Capaian Kinerja dan Anggaran RKPD Tahun 2021		Tingkat Capaian Kinerja dan Realisasi Anggaran RKPD (%)		Realisasi Kinerja dan Anggaran RKPD s/d Tahun 2021		Tingkat Capaian Kinerja & Realisasi Anggaran RPJMD s/d Tahun 2021 (%)		Peran gkat Daera h Pena nggu ng Jawa b	Ket .
				5		6		7		8		9=8/7 x 100%		10=6+8		11=10/5 x 100%			
				K	Rp	K	Rp	K	Rp	K	Rp	K	Rp	K	Rp	K	Rp		
1		Penyediaan Jasa Pemeliharaan, Biaya Pemeliharaan, Pajak, dan Perizinan Kendaraan Dinas Operasional atau Lapangan						279.600.000, 00	260.109.549,0 0			93%	260.109.549,0 0						
		Pemeliharaan Peralatan dan Mesin Lainnya						12.800.000,0 0	12.800.000,00			100%	12.800.000,00						
<b>URUSAN PEMERINTAHAN BIDANG PERHUBUNGAN</b>								398.560.000, 00	397.024.035,0 0			100%	660.698.213,0 0						
		<b>PROGRAM PENYELENGGARAAN LALU LINTAS DAN ANGKUTAN JALAN (LLAJ)</b>	Persenta se Sarana Prasara na Perhubu ngan dalam kondisi baik	65%	146.944.000			398.560.000, 00	397.024.035,0 0			100%	397.024.035,0 0			270 %			
		Pengujian Berkala Kendaraan Bermotor						145.980.000, 00	144.444.035,0 0			99%	144.444.035,0 0						



No.	Kode	Urusan/Bidang Urusan/ Pemerintahan Daerah dan Program/Kegiatan	Indikator Kinerja Program ( <i>Outcome</i> )/Kegiatan ( <i>Output</i> )	Capaian Kinerja RPD pada Tahun 2023		Realisasi Capaian Kinerja RKP s/d Tahun 2020		Target Kinerja dan Anggaran RKPD Tahun 2021		Realisasi Capaian Kinerja dan Anggaran RKPD Tahun 2021		Tingkat Capaian Kinerja dan Realisasi Anggaran RKPD (%)		Realisasi Kinerja dan Anggaran RKPD s/d Tahun 2021		Tingkat Capaian Kinerja & Realisasi Anggaran RPJMD s/d Tahun 2021 (%)		Peran gkat Daera h Pena nggu ng Jawa b	Ket .	
				5		6		7		8		9=8/7 x 100%		10=6+8		11=10/5 x 100%				
				K	Rp	K	Rp	K	Rp	K	Rp	K	Rp	K	Rp	K	Rp			
1		Penyediaan Sarana dan Prasarana Pengujian Berkala Kendaraan Bermotor						145.980.000,00		144.444.035,00		99%		144.444.035,00						
		Pelaksanaan Manajemen dan Rekayasa Lalu Lintas untuk Jaringan Jalan Kabupaten/Kota						152.260.000,00		152.260.000,00		100%		152.260.000,00						
		Penataan Manajemen dan Rekayasa Lalu Lintas Untuk Jaringan Jalan Kabupaten/Kota						152.260.000,00		152.260.000,00		100%		152.260.000,00						
		Penerbitan Izin Penyelenggaraan Angkutan Orang dalam Trayek Lintas Daerah Kabupaten/Kota dalam 1 (satu) Daerah Kabupaten/Kota						100.320.000,00		100.320.000,00		100%		100.320.000,00						





No.	Kode	Urusan/Bidang Urusan/ Pemerintahan Daerah dan Program/Kegiatan	Indikator Kinerja Program ( <i>Outcome</i> )/Kegiatan ( <i>Output</i> )	Capaian Kinerja RPD pada Tahun 2023		Realisasi Capaian Kinerja a RKPD s/d Tahun 2020		Target Kinerja dan Anggaran RKPD Tahun 2021		Realisasi Capaian Kinerja dan Anggaran RKPD Tahun 2021		Tingkat Capaian Kinerja dan Realisasi Anggaran RKPD (%)		Realisasi Kinerja dan Anggaran RKPD s/d Tahun 2021		Tingkat Capaian Kinerja & Realisasi Anggaran RPJMD s/d Tahun 2021 (%)		Peran gkat Daera h Pena nggu ng Jawa b	Ket .	
				K	Rp	K	Rp	K	Rp	K	Rp	K	Rp	K	Rp	K	Rp			
																				5
1		Koordinasi dan Sinkronisasi Pengawasan Pelaksanaan Izin Penyelenggaraan Angkutan Orang dalam Trayek Kewenangan Kabupaten/Kota						100.320.000, 00		100.320.000,0 0		100%		100.320.000,0 0						
TOTAL								10.811.750.2 72,00		10.630.096.24 1,00		98%		6.365.586.734 ,00						
DINAS KEPENDUDUKAN DAN PENCATATAN SIPIL																				
URUSAN PEMERINTAHAN BIDANG ADMINISTRASI KEPENDUDUKAN DAN PENCATATAN SIPIL								4.456.354.10 6,00		4.212.725.084, 00		95%		2.316.863.676 ,80						
		PROGRAM PENDAFTARAN PENDUDUK	Persenta se kepemilik an dokumen Pendaftar an Pendudu k	91%	784.181.020			338.100.000, 00		320.716.500,0 0		95%		320.716.500,0 0						
		Pelayanan Pendaftaran Penduduk						338.100.000, 00		320.716.500,0 0		95%		320.716.500,0 0						



No.	Kode	Urusan/Bidang Urusan/ Pemerintahan Daerah dan Program/Kegiatan	Indikator Kinerja Program ( <i>Outcome</i> )/Kegiatan ( <i>Output</i> )	Capaian Kinerja RPD pada Tahun 2023		Realisasi Capaian Kinerja RKP s/d Tahun 2020		Target Kinerja dan Anggaran RKPD Tahun 2021		Realisasi Capaian Kinerja dan Anggaran RKPD Tahun 2021		Tingkat Capaian Kinerja dan Realisasi Anggaran RKPD (%)		Realisasi Kinerja dan Anggaran RKPD s/d Tahun 2021		Tingkat Capaian Kinerja & Realisasi Anggaran RPJMD s/d Tahun 2021 (%)		Peran gkat Daerah Pena nggu ng Jawa b	Ket .
				K	Rp	K	Rp	K	Rp	K	Rp	K	Rp	K	Rp	K	Rp		
1	2	3	4	5	6	7	8	9=8/7 x 100%	10=6+8	11=10/5 x 100%	12	13							
		Pencatatan, Penatausahaan dan Penerbitan Dokumen atas Pendaftaran Penduduk							136.600.000, 00	135.850.000,0 0			99%	135.850.000,0 0					
		Peningkatan Pelayanan Pendaftaran Penduduk							201.500.000, 00	184.866.500,0 0			92%	184.866.500,0 0					
		<b>Penyelenggaraan Pendaftaran Penduduk</b>																	
		Sosialisasi Pendaftaran Penduduk																	
		<b>PROGRAM PENCATATAN SIPIL</b>	<b>Persentase kepemilikan dokumen Pencatatan Sipil</b>	<b>91%</b>	<b>1.000.000</b>				<b>14.400.000,0 0</b>	<b>14.400.000,00</b>			<b>100%</b>	<b>14.400.000,00</b>					
		Pelayanan Pencatatan Sipil							14.400.000,0 0	14.400.000,00			100%	14.400.000,00					
		Peningkatan dalam Pelayanan Pencatatan Sipil							14.400.000,0 0	14.400.000,00			100%	14.400.000,00					
		<b>Penyelenggaraan Pencatatan Sipil</b>																	
		Sosialisasi terkait Pencatatan Sipil																	



No.	Kode	Urusan/Bidang Urusan/ Pemerintahan Daerah dan Program/Kegiatan	Indikator Kinerja Program ( <i>Outcome</i> )/Kegiatan ( <i>Output</i> )	Capaian Kinerja RPD pada Tahun 2023		Realisasi Capaian Kinerja RKP s/d Tahun 2020		Target Kinerja dan Anggaran RKPD Tahun 2021		Realisasi Capaian Kinerja dan Anggaran RKPD Tahun 2021		Tingkat Capaian Kinerja dan Realisasi Anggaran RKPD (%)		Realisasi Kinerja dan Anggaran RKPD s/d Tahun 2021		Tingkat Capaian Kinerja & Realisasi Anggaran RPJMD s/d Tahun 2021 (%)		Peran gkat Daerah Pena nggu ng Jawa b	Ket.	
				5		6		7		8		9=8/7 x 100%		10=6+8		11=10/5 x 100%				
				K	Rp	K	Rp	K	Rp	K	Rp	K	Rp	K	Rp	K	Rp			
1		PROGRAM PENGELOLAAN INFORMASI ADMINISTRASI KEPENDUDUKAN	Persentase Pemanfaatan dan penyajian database kependudukan	100%	1.000.000															
		Pengumpulan Data Kependudukan dan Pemanfaatan dan Penyajian Database Kependudukan																		
		Kerjasama Pemanfaatan Data Kependudukan																		
		PROGRAM PENGELOLAAN PROFIL KEPENDUDUKAN	Persentase penyelesaian pengelolaan profil kependudukan	90%	1.000.000			15.000.000,00		15.000.000,00		100%		15.000.000,00						
		Penyusunan Profil Kependudukan						15.000.000,00		15.000.000,00		100%		15.000.000,00						



No.	Kode	Urusan/Bidang Urusan/ Pemerintahan Daerah dan Program/Kegiatan	Indikator Kinerja Program (Outcome)/Kegiatan (Output)	Capaian Kinerja RPD pada Tahun 2023		Realisasi Capaian Kinerja a RKPD s/d Tahun 2020		Target Kinerja dan Anggaran RKPD Tahun 2021		Realisasi Capaian Kinerja dan Anggaran RKPD Tahun 2021		Tingkat Capaian Kinerja dan Realisasi Anggaran RKPD (%)		Realisasi Kinerja dan Anggaran RKPD s/d Tahun 2021		Tingkat Capaian Kinerja & Realisasi Anggaran RPJMD s/d Tahun 2021 (%)		Perangkat Daerah Pena nggu ng Jawa b	Ket.
				K	Rp	K	Rp	K	Rp	K	Rp	K	Rp	K	Rp	K	Rp		
1		Penyusunan Profil Data Perkembangan dan Proyeksi Kependudukan serta Kebutuhan yang lain						15.000.000,00		15.000.000,00			100%		15.000.000,00				
		<b>PROGRAM PENUNJANG URUSAN PEMERINTAHAN DAERAH KABUPATEN/KOTA</b>	<b>Predikat AKIP Perangka t Daerah</b>	<b>BB</b>	<b>3.324.884.979</b>			<b>4.088.854.106,00</b>		<b>3.862.608.584,00</b>			<b>94%</b>		<b>3.862.608.584,00</b>				
		Perencanaan, Panganggaran, dan Evaluasi Kinerja Perangkat Daerah						1.000.000,00		1.000.000,00			100%		1.000.000,00				
		Koordinasi dan Penyusunan Dokumen RKA-SKPD						1.000.000,00		1.000.000,00			100%		1.000.000,00				
		Administrasi Keuangan Perangkat Daerah						2.115.574.107,00		2.095.294.452,00			99%		2.095.294.452,00				
		Penyediaan Gaji dan Tunjangan ASN						2.029.066.107,00		2.015.824.452,00			99%		2.015.824.452,00				
		Pelaksanaan Penatausahaan dan Pengujian/Verifikasi Keuangan SKPD						86.508.000,00		79.470.000,00			92%		79.470.000,00				



No.	Kode	Urusan/Bidang Urusan/ Pemerintahan Daerah dan Program/Kegiatan	Indikator Kinerja Program ( <i>Outcome</i> )/Kegiatan ( <i>Output</i> )	Capaian Kinerja RPD pada Tahun 2023		Realisasi Capaian Kinerja RKP s/d Tahun 2020		Target Kinerja dan Anggaran RKPD Tahun 2021		Realisasi Capaian Kinerja dan Anggaran RKPD Tahun 2021		Tingkat Capaian Kinerja dan Realisasi Anggaran RKPD (%)		Realisasi Kinerja dan Anggaran RKPD s/d Tahun 2021		Tingkat Capaian Kinerja & Realisasi Anggaran RPJMD s/d Tahun 2021 (%)		Perangkat Daerah Pena- nggu- ng Jawa- b	Ket.
				5		6		7		8		9=8/7 x 100%		10=6+8		11=10/5 x 100%			
				K	Rp	K	Rp	K	Rp	K	Rp	K	Rp	K	Rp	K	Rp		
1		Administrasi Barang Milik Daerah pada Perangkat Daerah						13.920.000,00		13.920.000,00		100%		13.920.000,00					
		Penatausahaan Barang Milik Daerah pada SKPD						13.920.000,00		13.920.000,00		100%		13.920.000,00					
		Administrasi Kepegawaian Perangkat Daerah						106.270.500,00		84.922.500,00		80%		84.922.500,00					
		Monitoring, Evaluasi, dan Penilaian Kinerja Pegawai						16.500.000,00		15.500.000,00		94%		15.500.000,00					
		Pendidikan dan Pelatihan Pegawai Berdasarkan Tugas dan Fungsi																	
		Sosialisasi Peraturan Perundang-Undangan						73.610.500,00		65.610.500,00		89%		65.610.500,00					
		Bimbingan Teknis Implementasi Peraturan Perundang-Undangan						16.160.000,00		3.812.000,00		24%		3.812.000,00					
		Administrasi Umum Perangkat Daerah						1.383.077.850,00		1.270.695.576,00		92%		1.270.695.576,00					



No.	Kode	Urusan/Bidang Urusan/ Pemerintahan Daerah dan Program/Kegiatan	Indikator Kinerja Program ( <i>Outcome</i> )/Kegiatan ( <i>Output</i> )	Capaian Kinerja RPD pada Tahun 2023		Realisasi Capaian Kinerja RKP s/d Tahun 2020		Target Kinerja dan Anggaran RKPD Tahun 2021		Realisasi Capaian Kinerja dan Anggaran RKPD Tahun 2021		Tingkat Capaian Kinerja dan Realisasi Anggaran RKPD (%)		Realisasi Kinerja dan Anggaran RKPD s/d Tahun 2021		Tingkat Capaian Kinerja & Realisasi Anggaran RPJMD s/d Tahun 2021 (%)		Peran gkat Daera h Pena nggu ng Jawa b	Ket .	
				5		6		7		8		9=8/7 x 100%		10=6+8		11=10/5 x 100%				
				K	Rp	K	Rp	K	Rp	K	Rp	K	Rp	K	Rp	K	Rp			
1	2	3	4																	
		Penyediaan Komponen Instalasi Listrik/Penerangan Bangunan Kantor						4.995.000,00		4.865.000,00		97%		4.865.000,00						
		Penyediaan Peralatan dan Perlengkapan Kantor						572.598.200,00		521.731.725,00		91%		521.731.725,00						
		Penyediaan Bahan Logistik Kantor						119.491.285,00		109.881.525,00		92%		109.881.525,00						
		Penyediaan Barang Cetak dan Penggandaan						23.416.500,00		23.416.500,00		100%		23.416.500,00						
		Penyediaan Bahan Bacaan dan Peraturan Perundang-undangan						12.000.000,00		12.000.000,00		100%		12.000.000,00						
		Fasilitasi Kunjungan Tamu						2.100.000,00		2.100.000,00		100%		2.100.000,00						
		Penyelenggaraan Rapat Koordinasi dan Konsultasi SKPD						645.776.900,00		594.000.826,00		92%		594.000.826,00						
		Dukungan Pelaksanaan Sistem Pemerintahan Berbasis Elektronik pada SKPD						2.700.000,00		2.700.000,00		100%		2.700.000,00						



No.	Kode	Urusan/Bidang Urusan/ Pemerintahan Daerah dan Program/Kegiatan	Indikator Kinerja Program ( <i>Outcome</i> )/ Kegiatan ( <i>Output</i> )	Capaian Kinerja RPD pada Tahun 2023		Realisasi Capaian Kinerja RKPD s/d Tahun 2020		Target Kinerja dan Anggaran RKPD Tahun 2021		Realisasi Capaian Kinerja dan Anggaran RKPD Tahun 2021		Tingkat Capaian Kinerja dan Realisasi Anggaran RKPD (%)		Realisasi Kinerja dan Anggaran RKPD s/d Tahun 2021		Tingkat Capaian Kinerja & Realisasi Anggaran RPJMD s/d Tahun 2021 (%)		Peran gkat Daera h Pena nggu ng Jawa b	Ket .
				5		6		7		8		9=8/7 x 100%		10=6+8		11=10/5 x 100%			
				K	Rp	K	Rp	K	Rp	K	Rp	K	Rp	K	Rp	K	Rp		
1		Pengadaan Barang Milik Daerah Penunjang Urusan Pemerintah Daerah						20.672.537,00	20.655.000,00			100%	20.655.000,00						
		Pengadaan Mebel					20.672.537,00	20.655.000,00			100%	20.655.000,00							
		Penyediaan Jasa Penunjang Urusan Pemerintahan Daerah					313.019.077,00	279.857.309,00			89%	279.857.309,00							
		Penyediaan Jasa Surat Menyurat					4.080.000,00	4.080.000,00			100%	4.080.000,00							
		Penyediaan Jasa Komunikasi, Sumber Daya Air dan Listrik					120.071.381,00	105.626.559,00			88%	105.626.559,00							
		Penyediaan Jasa Pelayanan Umum Kantor					188.867.696,00	170.150.750,00			90%	170.150.750,00							
		Pemeliharaan Barang Milik Daerah Penunjang Urusan Pemerintahan Daerah					135.320.000,00	96.263.747,00			71%	96.263.747,00							



No.	Kode	Urusan/Bidang Urusan/ Pemerintahan Daerah dan Program/Kegiatan	Indikator Kinerja Program ( <i>Outcome</i> )/Kegiatan ( <i>Output</i> )	Capaian Kinerja RPD pada Tahun 2023		Realisasi Capaian Kinerja RKPD s/d Tahun 2020		Target Kinerja dan Anggaran RKPD Tahun 2021		Realisasi Capaian Kinerja dan Anggaran RKPD Tahun 2021		Tingkat Capaian Kinerja dan Realisasi Anggaran RKPD (%)		Realisasi Kinerja dan Anggaran RKPD s/d Tahun 2021		Tingkat Capaian Kinerja & Realisasi Anggaran RPJMD s/d Tahun 2021 (%)		Peringkat Daerah Peningkatan Jawab	Ket.	
				K	Rp	K	Rp	K	Rp	K	Rp	K	Rp	K	Rp	K	Rp			
1	2	3	4	5	6	7	8	9=8/7 x 100%	10=6+8	11=10/5 x 100%	12	13								
		Penyediaan Jasa Pemeliharaan, Biaya Pemeliharaan, Pajak, dan Perizinan Kendaraan Dinas Operasional atau Lapangan						135.320.000, 00	96.263.747,00	71%		96.263.747,00								
		Pemeliharaan Mebel																		
		<b>TOTAL</b>						<b>4.456.354.10 6,00</b>	<b>4.212.725.084, 00</b>	<b>95%</b>		<b>2.316.863.676 ,80</b>								
<b>DINAS PEMBERDAYAAN MASYARAKAT DAN DESA</b>																				
		<b>URUSAN PEMERINTAHAN BIDANG PEMBERDAYAAN MASYARAKAT DAN DESA</b>						<b>5.459.607.89 4,00</b>	<b>5.058.479.879, 00</b>	<b>93%</b>		<b>5.058.479.879 ,00</b>								
		<b>PROGRAM PENATAAN DESA</b>	<b>Persentase Penyelenggaraan Penataan Desa</b>	<b>100%</b>	<b>1.500.000.0 00</b>			<b>330.264.400, 00</b>	<b>328.318.662,0 0</b>	<b>99%</b>		<b>328.318.662,0 0</b>				<b>22 %</b>				
		Penyelenggaraan Penataan Desa						330.264.400, 00	328.318.662,0 0	99%		328.318.662,0 0								
		Pembentukan, Penghapusan, Penggabungan, dan Perubahan Status Desa						330.264.400, 00	328.318.662,0 0	99%		328.318.662,0 0								





No.	Kode	Urusan/Bidang Urusan/ Pemerintahan Daerah dan Program/Kegiatan	Indikator Kinerja Program (Outcome)/Kegiatan (Output)	Capaian Kinerja RPD pada Tahun 2023		Realisasi Capaian Kinerja RKP s/d Tahun 2020		Target Kinerja dan Anggaran RKPD Tahun 2021		Realisasi Capaian Kinerja dan Anggaran RKPD Tahun 2021		Tingkat Capaian Kinerja dan Realisasi Anggaran RKPD (%)		Realisasi Kinerja dan Anggaran RKPD s/d Tahun 2021		Tingkat Capaian Kinerja & Realisasi Anggaran RPJMD s/d Tahun 2021 (%)		Perangkat Daerah Pena nggu ng Jawa b	Ket.	
				K	Rp	K	Rp	K	Rp	K	Rp	K	Rp	K	Rp	K	Rp			
1		<b>PROGRAM ADMINISTRASI PEMERINTAHAN DESA</b>	<b>Persentase penyelenggaraan Administrasi Pemerintahan Desa</b>	100%	369.585.150			164.974.430,00	164.970.030,00	100%	164.970.030,00	45%								
		Pembinaan dan Pengawasan Penyelenggaraan Administrasi Pemerintahan Desa						164.974.430,00	164.970.030,00	100%	164.970.030,00									
		Fasilitasi Penyelenggaraan Administrasi Pemerintahan Desa						49.999.540,00	49.999.540,00	100%	49.999.540,00									
		Pembinaan Peningkatan Kapasitas Aparatur Pemerintah Desa						47.999.640,00	47.999.640,00	100%	47.999.640,00									
		Evaluasi dan Pengawasan Peraturan Desa						39.991.250,00	39.991.250,00	100%	39.991.250,00									
		Pembinaan dan Pemberdayaan BUM Desa dan Lembaga Kerja sama antar Desa						26.984.000,00	26.979.600,00	100%	26.979.600,00									



No.	Kode	Urusan/Bidang Urusan/ Pemerintahan Daerah dan Program/Kegiatan	Indikator Kinerja Program ( <i>Outcome</i> )/Kegiatan ( <i>Output</i> )	Capaian Kinerja RPD pada Tahun 2023		Realisasi Capaian Kinerja RKP s/d Tahun 2020		Target Kinerja dan Anggaran RKPd Tahun 2021		Realisasi Capaian Kinerja dan Anggaran RKPd Tahun 2021		Tingkat Capaian Kinerja dan Realisasi Anggaran RKPd (%)		Realisasi Kinerja dan Anggaran RKPd s/d Tahun 2021		Tingkat Capaian Kinerja & Realisasi Anggaran RPJMD s/d Tahun 2021 (%)		Peran gkat Daera h Pena nggu ng Jawa b	Ket.
				K	Rp	K	Rp	K	Rp	K	Rp	K	Rp	K	Rp	K	Rp		
1	2	3	4	5		6		7		8		9=8/7 x 100%		10=6+8		11=10/5 x 100%		12	13
		PROGRAM PEMBERDAYAAN LEMBAGA KEMASYARAKATAN, LEMBAGA ADAT DAN MASYARAKAT HUKUM ADAT	Persentase Pemberdayaan Lembaga kemasayarakatan, Lembaga Adat dan Masayarakat Hukum adat	100%	1.530.000.000			1.847.389.210,00		1.571.965.102,00			85%	1.571.965.102,00			103%		
		Pemberdayaan Lembaga Kemasyarakatan yang Bergerak di Bidang Pemberdayaan Desa dan Lembaga Adat Tingkat Daerah Kabupaten/Kota serta Pemberdayaan Masyarakat Hukum Adat yang Masyarakat Pelakunya Hukum Adat yang Sama dalam Daerah Kabupaten/Kota						1.847.389.210,00		1.571.965.102,00			85%	1.571.965.102,00					



No.	Kode	Urusan/Bidang Urusan/ Pemerintahan Daerah dan Program/Kegiatan	Indikator Kinerja Program ( <i>Outcome</i> )/Kegiatan ( <i>Output</i> )	Capaian Kinerja RPD pada Tahun 2023		Realisasi Capaian Kinerja a RKPD s/d Tahun 2020		Target Kinerja dan Anggaran RKPD Tahun 2021		Realisasi Capaian Kinerja dan Anggaran RKPD Tahun 2021		Tingkat Capaian Kinerja dan Realisasi Anggaran RKPD (%)		Realisasi Kinerja dan Anggaran RKPD s/d Tahun 2021		Tingkat Capaian Kinerja & Realisasi Anggaran RPJMD s/d Tahun 2021 (%)		Peringkat Daerah Pena nggu ng Jawa b	Ket.	
				K	Rp	K	Rp	K	Rp	K	Rp	K	Rp	K	Rp	K	Rp			
1	2	3	4	5	6	7	8	9=8/7 x 100%	10=6+8	11=10/5 x 100%	12	13								
		Fasilitasi Penataan, Pemberdayaan dan Pendayagunaan Kelembagaan Lembaga Kemasyarakatan Desa/Kelurahan (RT, RW, PKK, Posyandu, LPM, dan Karang Taruna), Lembaga Adat Desa/Kelurahan dan Masyarakat Hukum Adat																		
		Peningkatan Kapasitas Kelembagaan Lembaga Kemasyarakatan Desa/Kelurahan (RT, RW, PKK, Posyandu, LPM, dan Karang Taruna), Lembaga Adat Desa/Kelurahan dan Masyarakat Hukum Adat																		
		Fasilitasi Pemerintah Desa dalam Pemanfaatan Teknologi Tepat Guna																		
		<b>PROGRAM PENUNJANG URUSAN PEMERINTAHAN DAERAH</b>	<b>Predikat AKIP Perangka t Daerah</b>	<b>BB</b>	<b>3.038.497.0 96</b>			<b>3.116.979.85 4,00</b>		<b>2.993.226.085, 00</b>	<b>96%</b>		<b>2.993.226.085 ,00</b>		<b>99 %</b>					



No.	Kode	Urusan/Bidang Urusan/ Pemerintahan Daerah dan Program/Kegiatan	Indikator Kinerja Program ( <i>Outcome</i> )/Kegiatan ( <i>Output</i> )	Capaian Kinerja RPD pada Tahun 2023		Realisasi Capaian Kinerja RKP s/d Tahun 2020		Target Kinerja dan Anggaran RKPD Tahun 2021		Realisasi Capaian Kinerja dan Anggaran RKPD Tahun 2021		Tingkat Capaian Kinerja dan Realisasi Anggaran RKPD (%)		Realisasi Kinerja dan Anggaran RKPD s/d Tahun 2021		Tingkat Capaian Kinerja & Realisasi Anggaran RPJMD s/d Tahun 2021 (%)		Perangkat Daerah Pena nggu ng Jawa b	Ket.
				K	Rp	K	Rp	K	Rp	K	Rp	K	Rp	K	Rp	K	Rp		
1	2	3	4	5		6		7		8		9=8/7 x 100%		10=6+8		11=10/5 x 100%		12	13
		<b>KABUPATEN/KOTA</b>																	
		Perencanaan, Penganggaran, dan Evaluasi Kinerja Perangkat Daerah						271.140.600, 00		265.299.000,0 0		98%		265.299.000,0 0					
		Koordinasi dan Penyusunan Dokumen RKA-SKPD						26.621.600,0 0		25.530.000,00		96%		25.530.000,00					
		Evaluasi Kinerja Perangkat Daerah						244.519.000, 00		239.769.000,0 0		98%		239.769.000,0 0					
		<b>Administrasi Keuangan Perangkat Daerah</b>						<b>2.018.545.90 7,00</b>		<b>1.963.234.379, 00</b>		<b>97%</b>		<b>1.963.234.379 ,00</b>					
		Penyediaan Gaji dan Tunjangan ASN						2.018.545.90 7,00		1.963.234.379, 00		97%		1.963.234.379 ,00					
		<b>Administrasi Kepegawaian Perangkat Daerah</b>						<b>39.812.200,0 0</b>		<b>39.812.200,00</b>		<b>100%</b>		<b>39.812.200,00</b>					
		Sosialisasi Peraturan Perundang-Undangan						19.956.200,0 0		19.956.200,00		100%		19.956.200,00					
		Bimbingan Teknis Implementasi Peraturan Perundang-Undangan						19.856.000,0 0		19.856.000,00		100%		19.856.000,00					



No.	Kode	Urusan/Bidang Urusan/ Pemerintahan Daerah dan Program/Kegiatan	Indikator Kinerja Program ( <i>Outcome</i> )/Kegiatan ( <i>Output</i> )	Capaian Kinerja RPD pada Tahun 2023		Realisasi Capaian Kinerja RKP s/d Tahun 2020		Target Kinerja dan Anggaran RKPD Tahun 2021		Realisasi Capaian Kinerja dan Anggaran RKPD Tahun 2021		Tingkat Capaian Kinerja dan Realisasi Anggaran RKPD (%)		Realisasi Kinerja dan Anggaran RKPD s/d Tahun 2021		Tingkat Capaian Kinerja & Realisasi Anggaran RPJMD s/d Tahun 2021 (%)		Perangkat Daerah Pena nggu ng Jawa b	Ket.		
				K	Rp	K	Rp	K	Rp	K	Rp	K	Rp	K	Rp	K	Rp			K	Rp
		<b>Administrasi Umum Perangkat Daerah</b>							230.006.282,00		223.107.154,00		97%		223.107.154,00						
		Penyediaan Komponen Instalasi Listrik/Penerangan Bangunan Kantor							4.998.000,00		4.998.000,00		100%		4.998.000,00						
		Penyediaan Bahan Logistik Kantor							25.016.124,00		25.016.124,00		100%		25.016.124,00						
		Penyediaan Barang Cetakan dan Peggandaan							19.999.958,00		19.976.265,00		100%		19.976.265,00						
		Penyediaan Bahan Bacaan dan Peraturan Perundang- undangan							14.995.000,00		11.515.000,00		77%		11.515.000,00						
		Penyelenggaraan Rapat Koordinasi dan Konsultasi SKPD							164.997.200,00		161.601.765,00		98%		161.601.765,00						
		<b>Penyediaan Jasa Penunjang Urusan Pemerintahan Daerah</b>							417.700.865,00		384.010.067,00		92%		384.010.067,00						
		Penyediaan Jasa Komunikasi, Sumber Daya Air dan Listrik							41.999.517,00		35.054.807,00		83%		35.054.807,00						



No.	Kode	Urusan/Bidang Urusan/ Pemerintahan Daerah dan Program/Kegiatan	Indikator Kinerja Program ( <i>Outcome</i> )/Kegiatan ( <i>Output</i> )	Capaian Kinerja RPD pada Tahun 2023		Realisasi Capaian Kinerja a RKPD s/d Tahun 2020		Target Kinerja dan Anggaran RKPD Tahun 2021		Realisasi Capaian Kinerja dan Anggaran RKPD Tahun 2021		Tingkat Capaian Kinerja dan Realisasi Anggaran RKPD (%)		Realisasi Kinerja dan Anggaran RKPD s/d Tahun 2021		Tingkat Capaian Kinerja & Realisasi Anggaran RPJMD s/d Tahun 2021 (%)		Perangkat Daerah Pena nggu ng Jawa b	Ket.	
				5		6		7		8		9=8/7 x 100%		10=6+8		11=10/5 x 100%				
				K	Rp	K	Rp	K	Rp	K	Rp	K	Rp	K	Rp	K	Rp			
1		Penyediaan Jasa Pelayanan Umum Kantor						375.701.348, 00		348.955.260,0 0		93%		348.955.260,0 0						
		<b>Pemeliharaan Barang Milik Daerah Penunjang Urusan Pemerintahan Daerah</b>						<b>139.774.000, 00</b>		<b>117.763.285,0 0</b>		<b>84%</b>		<b>117.763.285,0 0</b>						
		Penyediaan Jasa Pemeliharaan, Biaya Pemeliharaan, Pajak, dan Perizinan Kendaraan Dinas Operasional atau Lapangan						104.832.000, 00		82.821.285,00		79%		82.821.285,00						
		Pemeliharaan Peralatan dan Mesin Lainnya						4.990.000,00		4.990.000,00		100%		4.990.000,00						
		Pemeliharaan/Rehabilitasi Sarana dan Prasarana Gedung Kantor atau Bangunan Lainnya						29.952.000,0 0		29.952.000,00		100%		29.952.000,00						
		<b>TOTAL</b>						<b>5.459.607.89 4,00</b>		<b>5.058.479.879, 00</b>		<b>93%</b>		<b>5.058.479.879 ,00</b>						
		<b>DINAS KOMUNIKASI DAN INFORMATIKA</b>																		



No.	Kode	Urusan/Bidang Urusan/ Pemerintahan Daerah dan Program/Kegiatan	Indikator Kinerja Program ( <i>Outcome</i> )/Kegiatan ( <i>Output</i> )	Capaian Kinerja RPD pada Tahun 2023		Realisasi Capaian Kinerja RKPD s/d Tahun 2020		Target Kinerja dan Anggaran RKPD Tahun 2021		Realisasi Capaian Kinerja dan Anggaran RKPD Tahun 2021		Tingkat Capaian Kinerja dan Realisasi Anggaran RKPD (%)		Realisasi Kinerja dan Anggaran RKPD s/d Tahun 2021		Tingkat Capaian Kinerja & Realisasi Anggaran RPJMD s/d Tahun 2021 (%)		Peran gkat Daera h Pena nggu ng Jawa b	Ket .	
				5		6		7		8		9=8/7 x 100%		10=6+8		11=10/5 x 100%				
				K	Rp	K	Rp	K	Rp	K	Rp	K	Rp	K	Rp	K	Rp			
1																				
URUSAN PEMERINTAHAN BIDANG KOMUNIKASI DAN INFORMATIKA									5.546.256.707,00		5.431.312.688,80		98%		5.431.312.688,80					
		<b>PROGRAM INFORMASI DAN KOMUNIKASI PUBLIK</b>	Persentase informasi Penyelen ggaraan Pemerint ahan Daerah yang terpublik asikan kepada masyara kat	100%	951.672.520				987.602.511,00		980.646.096,00		99%		980.646.096,00		103%			
		Pengelolaan Informasi dan Komunikasi Publik Pemerintah Daerah Kabupaten/Kota							987.602.511,00		980.646.096,00		99%		980.646.096,00					
		Monitoring Opini dan Aspirasi Publik							24.988.000,00		23.958.500,00		96%		23.958.500,00					
		Pengelolaan Media Komunikasi Publik							797.717.200,00		791.821.200,00		99%		791.821.200,00					
		Pelayanan Informasi Publik													-					



No.	Kode	Urusan/Bidang Urusan/ Pemerintahan Daerah dan Program/Kegiatan	Indikator Kinerja Program ( <i>Outcome</i> )/Kegiatan ( <i>Output</i> )	Capaian Kinerja RPD pada Tahun 2023		Realisasi Capaian Kinerja RKP s/d Tahun 2020		Target Kinerja dan Anggaran RKPD Tahun 2021		Realisasi Capaian Kinerja dan Anggaran RKPD Tahun 2021		Tingkat Capaian Kinerja dan Realisasi Anggaran RKPD (%)		Realisasi Kinerja dan Anggaran RKPD s/d Tahun 2021		Tingkat Capaian Kinerja & Realisasi Anggaran RPJMD s/d Tahun 2021 (%)		Peran gkat Daera h Pena nggu ng Jawa b	Ket .
				K	Rp	K	Rp	K	Rp	K	Rp	K	Rp	K	Rp	K	Rp		
1	2	3	4	5		6		7		8		9=8/7 x 100%		10=6+8		11=10/5 x 100%		12	13
		Penguatan Kapasitas Sumber Daya Komunikasi Publik							164.897.311, 00		164.866.396,0 0		100%		164.866.396,0 0				
		<b>PROGRAM APLIKASI INFORMATIKA</b>	<b>Persenta se Cakupan Pengelol aan e- goverme nt</b>	<b>82%</b>	<b>694.162.710</b>				<b>1.086.013.15 0,00</b>		<b>1.011.689.080, 80</b>		<b>93%</b>		<b>1.011.689.080 ,80</b>		<b>146 %</b>		
		Pengelolaan Nama Domain yang telah Ditetapkan oleh Pemerintah Pusat dan Sub Domain di Lingkup Pemerintah Daerah Kabupaten/Kota							189.974.500, 00		184.204.178,0 0		97%		184.204.178,0 0				
		Pendaftaran Nama Domain Pemerintah Kabupaten/Kota							63.659.200,0 0		62.978.578,00		99%		62.978.578,00				





No.	Kode	Urusan/Bidang Urusan/ Pemerintahan Daerah dan Program/Kegiatan	Indikator Kinerja Program ( <i>Outcome</i> )/Kegiatan ( <i>Output</i> )	Capaian Kinerja RPD pada Tahun 2023		Realisasi Capaian Kinerja RKPD s/d Tahun 2020		Target Kinerja dan Anggaran RKPD Tahun 2021		Realisasi Capaian Kinerja dan Anggaran RKPD Tahun 2021		Tingkat Capaian Kinerja dan Realisasi Anggaran RKPD (%)		Realisasi Kinerja dan Anggaran RKPD s/d Tahun 2021		Tingkat Capaian Kinerja & Realisasi Anggaran RPJMD s/d Tahun 2021 (%)		Peran gkat Daera h Pena nggu ng Jawa b	Ket .	
				5		6		7		8		9=8/7 x 100%		10=6+8		11=10/5 x 100%				
				K	Rp	K	Rp	K	Rp	K	Rp	K	Rp	K	Rp	K	Rp			
1		Penatalaksanaan dan Pengawasan Nama Domain dan Sub Domain dalam Penyelenggaraan Pemerintahan Daerah Kabupaten/Kota						126.315.300,00		121.225.600,00		96%		121.225.600,00						
		Pengelolaan e-government Di Lingkup Pemerintah Daerah Kabupaten/Kota						896.038.650,00		827.484.902,80		92%		827.484.902,80						
		Penatalaksanaan dan Pengawasan e- government dalam Penyelenggaraan Pemerintahan Daerah Kabupaten/Kota						114.946.800,00		113.630.200,00		99%		113.630.200,00						
		Pengelolaan Pusat Data Pemerintahan Daerah						166.050.000,00		164.940.000,00		99%		164.940.000,00						
		Penyelenggaraan Sistem Komunikasi Intra Pemerintah Daerah						469.700.000,00		405.468.902,80		86%		405.468.902,80						



No.	Kode	Urusan/Bidang Urusan/ Pemerintahan Daerah dan Program/Kegiatan	Indikator Kinerja Program ( <i>Outcome</i> )/Kegiatan ( <i>Output</i> )	Capaian Kinerja RPD pada Tahun 2023		Realisasi Capaian Kinerja RKPD s/d Tahun 2020		Target Kinerja dan Anggaran RKPD Tahun 2021		Realisasi Capaian Kinerja dan Anggaran RKPD Tahun 2021		Tingkat Capaian Kinerja dan Realisasi Anggaran RKPD (%)		Realisasi Kinerja dan Anggaran RKPD s/d Tahun 2021		Tingkat Capaian Kinerja & Realisasi Anggaran RPJMD s/d Tahun 2021 (%)		Perangkat Daerah Pena nggu ng Jawa b	Ket .
				5		6		7		8		9=8/7 x 100%		10=6+8		11=10/5 x 100%			
				K	Rp	K	Rp	K	Rp	K	Rp	K	Rp	K	Rp	K	Rp		
1		Pengembangan Aplikasi dan Proses Bisnis Pemerintahan Berbasis Elektronik						145.341.850,00		143.445.800,00		99%		143.445.800,00					
		<b>PROGRAM PENUNJANG URUSAN PEMERINTAHAN DAERAH KABUPATEN/KOTA</b>	<b>Predikat AKIP Perangkat Daerah</b>	<b>B</b>	<b>3.701.331.704</b>			<b>3.472.641.046,00</b>		<b>3.438.977.512,00</b>		<b>99%</b>		<b>3.438.977.512,00</b>		<b>93%</b>			
		Administrasi Keuangan Perangkat Daerah						2.805.134.204,00		2.779.536.101,00		99%		2.779.536.101,00					
		Penyediaan Gaji dan Tunjangan ASN						2.656.000.204,00		2.630.406.101,00		99%		2.630.406.101,00					
		Pelaksanaan Penatausahaan dan Pengujian/Verifikasi Keuangan SKPD						149.134.000,00		149.130.000,00		100%		149.130.000,00					
		Administrasi Kepegawaian Perangkat Daerah						5.340.000,00		5.300.000,00		99%		5.300.000,00					
		Pendidikan dan Pelatihan Pegawai Berdasarkan Tugas dan Fungsi																	
		Sosialisasi Peraturan Perundang-Undangan						5.340.000,00		5.300.000,00		99%		5.300.000,00					



No.	Kode	Urusan/Bidang Urusan/ Pemerintahan Daerah dan Program/Kegiatan	Indikator Kinerja Program ( <i>Outcome</i> )/Kegiatan ( <i>Output</i> )	Capaian Kinerja RPD pada Tahun 2023		Realisasi Capaian Kinerja a RKPD s/d Tahun 2020		Target Kinerja dan Anggaran RKPD Tahun 2021		Realisasi Capaian Kinerja dan Anggaran RKPD Tahun 2021		Tingkat Capaian Kinerja dan Realisasi Anggaran RKPD (%)		Realisasi Kinerja dan Anggaran RKPD s/d Tahun 2021		Tingkat Capaian Kinerja & Realisasi Anggaran RPJMD s/d Tahun 2021 (%)		Perangkat Daerah Pena nggu ng Jawa b	Ket.
				5		6		7		8		9=8/7 x 100%		10=6+8		11=10/5 x 100%			
				K	Rp	K	Rp	K	Rp	K	Rp	K	Rp	K	Rp	K	Rp		
1		Administrasi Umum Perangkat Daerah						163.815.512,00		162.517.134,00		99%		162.517.134,00					
		Penyediaan Komponen Instalasi Listrik/Penerangan Bangunan Kantor						2.786.100,00		2.645.100,00		95%		2.645.100,00					
		Penyediaan Bahan Logistik Kantor						24.998.812,00		24.941.544,00		100%		24.941.544,00					
		Penyediaan Barang Cetakan dan Penggandaan						15.000.000,00		15.000.000,00		100%		15.000.000,00					
		Penyediaan Bahan Bacaan dan Peraturan Perundang- undangan						10.000.000,00		8.942.000,00		89%		8.942.000,00					
		Fasilitasi Kunjungan Tamu						5.986.000,00		5.972.000,00		100%		5.972.000,00					
		Penyelenggaraan Rapat Koordinasi dan Konsultasi SKPD						105.044.600,00		105.016.490,00		100%		105.016.490,00					
		Penyediaan Jasa Penunjang Urusan Pemerintahan Daerah						384.479.330,00		382.336.886,00		99%		382.336.886,00					
		Penyediaan Jasa Surat Menyurat						4.000.000,00		4.000.000,00		100%		4.000.000,00					



No.	Kode	Urusan/Bidang Urusan/ Pemerintahan Daerah dan Program/Kegiatan	Indikator Kinerja Program ( <i>Outcome</i> )/Kegiatan ( <i>Output</i> )	Capaian Kinerja RPD pada Tahun 2023		Realisasi Capaian Kinerja RKPD s/d Tahun 2020		Target Kinerja dan Anggaran RKPD Tahun 2021		Realisasi Capaian Kinerja dan Anggaran RKPD Tahun 2021		Tingkat Capaian Kinerja dan Realisasi Anggaran RKPD (%)		Realisasi Kinerja dan Anggaran RKPD s/d Tahun 2021		Tingkat Capaian Kinerja & Realisasi Anggaran RPJMD s/d Tahun 2021 (%)		Peran gkat Daera h Pena nggu ng Jawa b	Ket .	
				5		6		7		8		9=8/7 x 100%		10=6+8		11=10/5 x 100%				
				K	Rp	K	Rp	K	Rp	K	Rp	K	Rp	K	Rp	K	Rp			
1		Penyediaan Jasa Komunikasi, Sumber Daya Air dan Listrik						349.138.000, 00		347.704.886,0 0		100%		347.704.886,0 0						
		Penyediaan Jasa Pelayanan Umum Kantor						31.341.330,0 0		30.632.000,00		98%		30.632.000,00						
		<b>Pemeliharaan Barang Milik Daerah Penunjang Urusan Pemerintahan Daerah</b>						<b>113.872.000, 00</b>		<b>109.287.391,0 0</b>		<b>96%</b>		<b>109.287.391,0 0</b>						
		Penyediaan Jasa Pemeliharaan, Biaya Pemeliharaan, Pajak, dan Perizinan Kendaraan Dinas Operasional atau Lapangan						103.892.000, 00		100.587.391,0 0		97%		100.587.391,0 0						
		Pemeliharaan Peralatan dan Mesin Lainnya						9.980.000,00		8.700.000,00		87%		8.700.000,00						
		Pemeliharaan/Rehabilitasi Gedung Kantor dan Bangunan Lainnya																		
		<b>URUSAN PEMERINTAHAN BIDANG STATISTIK</b>						<b>19.996.000,0 0</b>		<b>18.370.400,00</b>		<b>92%</b>		<b>378.816.900,0 0</b>						



No.	Kode	Urusan/Bidang Urusan/ Pemerintahan Daerah dan Program/Kegiatan	Indikator Kinerja Program (Outcome)/Kegiatan (Output)	Capaian Kinerja RPD pada Tahun 2023		Realisasi Capaian Kinerja RKP s/d Tahun 2020		Target Kinerja dan Anggaran RKPD Tahun 2021		Realisasi Capaian Kinerja dan Anggaran RKPD Tahun 2021		Tingkat Capaian Kinerja dan Realisasi Anggaran RKPD (%)		Realisasi Kinerja dan Anggaran RKPD s/d Tahun 2021		Tingkat Capaian Kinerja & Realisasi Anggaran RPJMD s/d Tahun 2021 (%)		Perangkat Daerah Pena nggu ng Jawa b	Ket.
				5		6		7		8		9=8/7 x 100%		10=6+8		11=10/5 x 100%			
				K	Rp	K	Rp	K	Rp	K	Rp	K	Rp	K	Rp	K	Rp		
1		PROGRAM PENYELENGGARAAN STATISTIK SEKTORAL	Persentase Perangkat Daerah yang menggun akan data statistik daerah dalam perencan aan dan evaluasi pembang unan Daerah	75%	24.995.310			19.996.000,0 0	18.370.400,00	92%	18.370.400,00			73 %					
		Penyelenggaraan Statistik Sektoral di Lingkup Daerah Kabupaten/Kota						19.996.000,0 0	18.370.400,00	92%	18.370.400,00								
		Koordinasi dan Sinkronisasi Pengumpulan, Pengolahan, Analisis dan Diseminasi Data Statistik Sektoral						19.996.000,0 0	18.370.400,00	92%	18.370.400,00								
URUSAN PEMERINTAHAN BIDANG PERSANDIAN								19.994.400,0 0	19.675.600,00	98%	396.472.998,0 0								



No.	Kode	Urusan/Bidang Urusan/ Pemerintahan Daerah dan Program/Kegiatan	Indikator Kinerja Program (Outcome)/Kegiatan (Output)	Capaian Kinerja RPD pada Tahun 2023		Realisasi Capaian Kinerja RKP s/d Tahun 2020		Target Kinerja dan Anggaran RKP Tahun 2021		Realisasi Capaian Kinerja dan Anggaran RKP Tahun 2021		Tingkat Capaian Kinerja dan Realisasi Anggaran RKP (%)		Realisasi Kinerja dan Anggaran RKP s/d Tahun 2021		Tingkat Capaian Kinerja & Realisasi Anggaran RPJMD s/d Tahun 2021 (%)		Perangkat Daerah Pena nggu ng Jawa b	Ket.		
				K	Rp	K	Rp	K	Rp	K	Rp	K	Rp	K	Rp	K	Rp			K	Rp
1		<b>PROGRAM PENYELENGGARAAN PERSANDIAN UNTUK PENGAMANAN INFORMASI</b>	Persentase Informasi yang diamank an melalui jaringan sandi	60%	29.999.070			19.994.400,00	19.675.600,00	98%	19.675.600,00	66%									
		Penyelenggaraan Persandian untuk Pengamanan Informasi Pemerintah Daerah Kabupaten/Kota						19.994.400,00	19.675.600,00	98%	19.675.600,00										
		Penetapan Kebijakan Tata Kelola Keamanan Informasi dan Jaring Komunikasi Sandi Pemerintah Daerah Kabupaten/Kota						9.995.200,00	9.676.400,00	97%	9.676.400,00										
		Pelaksanaan Analisis Kebutuhan dan Pengelolaan Sumber Daya Keamanan Informasi Pemerintah Daerah Kabupaten/Kota						9.999.200,00	9.999.200,00	100%	9.999.200,00										



No.	Kode	Urusan/Bidang Urusan/ Pemerintahan Daerah dan Program/Kegiatan	Indikator Kinerja Program (Outcome)/Kegiatan (Output)	Capaian Kinerja RPD pada Tahun 2023		Realisasi Capaian Kinerja a RKPD s/d Tahun 2020		Target Kinerja dan Anggaran RKPD Tahun 2021		Realisasi Capaian Kinerja dan Anggaran RKPD Tahun 2021		Tingkat Capaian Kinerja dan Realisasi Anggaran RKPD (%)		Realisasi Kinerja dan Anggaran RKPD s/d Tahun 2021		Tingkat Capaian Kinerja & Realisasi Anggaran RPJMD s/d Tahun 2021 (%)		Peran gkat Daera h Pena nggu ng Jawa b	Ket.
				K	Rp	K	Rp	K	Rp	K	Rp	K	Rp	K	Rp	K	Rp		
1	2	3	4	5		6		7		8		9=8/7 x 100%		10=6+8		11=10/5 x 100%		12	13
		TOTAL						5.586.247.107,00		5.469.358.688,80		98%		6.206.602.586,80					
DINAS PENANAMAN MODAL, PELAYANAN TERPADU SATU PINTU, KOPERASI, USAHA KECIL DAN MENENGAH																			
		URUSAN PEMERINTAHAN BIDANG KOPERASI, USAHA KECIL, DAN MENENGAH						43.765.352,00		38.210.000,00		87%		38.210.000,00					
		PROGRAM PENGAWASAN DAN Pemeriksaan KOPERASI		Persentase Koperasi Aktif yang diperiksa dan diawasi	72%	50.265.430		16.265.424,00		11.711.000,00		72%		11.711.000,00			23%		
		Pemeriksaan dan Pengawasan Koperasi, Koperasi Simpan Pinjam/Unit Simpan Pinjam Koperasi yang Wilayah Keanggotaannya dalam Daerah Kabupaten/ Kota						16.265.424,00		11.711.000,00		72%		11.711.000,00					



No.	Kode	Urusan/Bidang Urusan/ Pemerintahan Daerah dan Program/Kegiatan	Indikator Kinerja Program ( <i>Outcome</i> )/Kegiatan ( <i>Output</i> )	Capaian Kinerja RPD pada Tahun 2023		Realisasi Capaian Kinerja RKPD s/d Tahun 2020		Target Kinerja dan Anggaran RKPD Tahun 2021		Realisasi Capaian Kinerja dan Anggaran RKPD Tahun 2021		Tingkat Capaian Kinerja dan Realisasi Anggaran RKPD (%)		Realisasi Kinerja dan Anggaran RKPD s/d Tahun 2021		Tingkat Capaian Kinerja & Realisasi Anggaran RPJMD s/d Tahun 2021 (%)		Perangkat Daerah Pena- nggu- ng Jawa- b	Ket.
				5		6		7		8		9=8/7 x 100%		10=6+8		11=10/5 x 100%			
				K	Rp	K	Rp	K	Rp	K	Rp	K	Rp	K	Rp	K	Rp		
1		Pengawasan Kekuatan, Kesehatan, Kemandirian, Ketangguhan, serta Akuntabilitas Koperasi Kewenangan Kabupaten/Kota						8.265.424,00		5.317.000,00			64%		5.317.000,00				
		Pemeriksaan Kepatuhan Koperasi terhadap Peraturan Perundang-Undangan Kewenangan Kabupaten/Kota						8.000.000,00		6.394.000,00			80%		6.394.000,00				
		<b>PROGRAM PENILAIAN KESEHATAN KSP/USP KOPERASI</b>						<b>12.500.000,00</b>		<b>12.000.000,00</b>			<b>96%</b>		<b>12.000.000,00</b>				
		Penilaian Kesehatan Koperasi Simpan Pinjam/Unit Simpan Pinjam Koperasi yang Wilayah Keanggotaanya dalam 1 (satu) Daerah Kabupaten/Kota						12.500.000,00		12.000.000,00			96%		12.000.000,00				





No.	Kode	Urusan/Bidang Urusan/ Pemerintahan Daerah dan Program/Kegiatan	Indikator Kinerja Program ( <i>Outcome</i> )/Kegiatan ( <i>Output</i> )	Capaian Kinerja RPD pada Tahun 2023		Realisasi Capaian Kinerja RKPD s/d Tahun 2020		Target Kinerja dan Anggaran RKPD Tahun 2021		Realisasi Capaian Kinerja dan Anggaran RKPD Tahun 2021		Tingkat Capaian Kinerja dan Realisasi Anggaran RKPD (%)		Realisasi Kinerja dan Anggaran RKPD s/d Tahun 2021		Tingkat Capaian Kinerja & Realisasi Anggaran RPJMD s/d Tahun 2021 (%)		Peran gkat Daera h Pena nggu ng Jawa b	Ket .	
				K	Rp	K	Rp	K	Rp	K	Rp	K	Rp	K	Rp	K	Rp			
1	2	3	4	5	6	7	8	9=8/7 x 100%	10=6+8	11=10/5 x 100%	12	13								
		Penghargaan Kesehatan KSP/USP Koperasi Kewenangan Kabupaten/Kota							12.500.000,00	12.000.000,00		96%		12.000.000,00						
		<b>PROGRAM PENGEMBANGAN UMKM</b>	<b>Persentase UMKM yang difasilitasi Pengembangan Usahanya</b>	<b>65%</b>	<b>97.863.250</b>				<b>14.999.928,00</b>	<b>14.499.000,00</b>		<b>97%</b>		<b>14.499.000,00</b>		<b>15%</b>				
		Pengembangan Usaha Mikro dengan Orientasi Peningkatan Skala Usaha Menjadi Usaha Kecil							14.999.928,00	14.499.000,00		97%		14.499.000,00						
		Fasilitasi Usaha Mikro Menjadi Usaha Kecil dalam Pengembangan Produksi dan Pengolahan, Pemasaran, SDM, serta Desain dan Teknologi							14.999.928,00	14.499.000,00		97%		14.499.000,00						
<b>URUSAN PEMERINTAHAN BIDANG PENANAMAN MODAL</b>									<b>3.698.554.735,00</b>	<b>3.503.204.621,00</b>		<b>95%</b>		<b>3.503.204.621,00</b>						



No.	Kode	Urusan/Bidang Urusan/ Pemerintahan Daerah dan Program/Kegiatan	Indikator Kinerja Program (Outcome)/Kegiatan (Output)	Capaian Kinerja RPD pada Tahun 2023		Realisasi Capaian Kinerja a RKPD s/d Tahun 2020		Target Kinerja dan Anggaran RKPD Tahun 2021		Realisasi Capaian Kinerja dan Anggaran RKPD Tahun 2021		Tingkat Capaian Kinerja dan Realisasi Anggaran RKPD (%)		Realisasi Kinerja dan Anggaran RKPD s/d Tahun 2021		Tingkat Capaian Kinerja & Realisasi Anggaran RPJMD s/d Tahun 2021 (%)		Perangkat Daerah Pena nggu ng Jawa b	Ket.
				K	Rp	K	Rp	K	Rp	K	Rp	K	Rp	K	Rp	K	Rp		
1		<b>PROGRAM PENGEMBANGAN IKLIM PENANAMAN MODAL</b>	Persentase pemenuhan dokumen penanaman modal	100	35.999.490			39.999.485,00	34.954.485,00	87%	34.954.485,00	97%							
		Pembuatan Peta Potensi Investasi Kabupaten/Kota					39.999.485,00	34.954.485,00	87%	34.954.485,00									
		Penyediaan Peta Potensi dan Peluang Usaha Kabupaten/Kota					39.999.485,00	34.954.485,00	87%	34.954.485,00									
		<b>PROGRAM PROMOSI PENANAMAN MODAL</b>	Persentase Capaian Promosi Penanaman Modal	60%	38.928.000			33.422.500,00	26.533.700,00	79%	26.533.700,00	68%							
		Penyelenggaraan Promosi Penanaman Modal yang menjadi Kewenangan Daerah Kabupaten/Kota					33.422.500,00	26.533.700,00	79%	26.533.700,00									



No.	Kode	Urusan/Bidang Urusan/ Pemerintahan Daerah dan Program/Kegiatan	Indikator Kinerja Program ( <i>Outcome</i> )/Kegiatan ( <i>Output</i> )	Capaian Kinerja RPD pada Tahun 2023		Realisasi Capaian Kinerja RKP s/d Tahun 2020		Target Kinerja dan Anggaran RKPD Tahun 2021		Realisasi Capaian Kinerja dan Anggaran RKPD Tahun 2021		Tingkat Capaian Kinerja dan Realisasi Anggaran RKPD (%)		Realisasi Kinerja dan Anggaran RKPD s/d Tahun 2021		Tingkat Capaian Kinerja & Realisasi Anggaran RPJMD s/d Tahun 2021 (%)		Perangkat Daerah Pena nggu ng Jawa b	Ket.
				K	Rp	K	Rp	K	Rp	K	Rp	K	Rp	K	Rp	K	Rp		
				5	6	7	8	9=8/7 x 100%	10=6+8	11=10/5 x 100%	12	13							
1		Pelaksanaan Kegiatan Promosi Penanaman Modal Daerah Kabupaten/Kota						33.422.500,00	26.533.700,00	79%	26.533.700,00								
		<b>PROGRAM PELAYANAN PENANAMAN MODAL</b>	Persentase realisasi penerbitan perizinan dan non perizinan	100%	129.872.210			93.682.772,00	93.650.612,00	100%	93.650.612,00			72%					
		Pelayanan Perizinan dan Non Perizinan secara Terpadu Satu Pintu dibidang Penanaman Modal yang menjadi Kewenangan Daerah Kabupaten/ Kota						93.682.772,00	93.650.612,00	100%	93.650.612,00								
		Penyediaan Pelayanan Terpadu Perizinan dan Nonperizinan berbasis Sistem Pelayanan Perizinan Berusaha Terintegrasi secara Elektronik						69.999.960,00	69.992.900,00	100%	69.992.900,00								



No.	Kode	Urusan/Bidang Urusan/ Pemerintahan Daerah dan Program/Kegiatan	Indikator Kinerja Program ( <i>Outcome</i> )/Kegiatan ( <i>Output</i> )	Capaian Kinerja RPD pada Tahun 2023		Realisasi Capaian Kinerja RKPD s/d Tahun 2020		Target Kinerja dan Anggaran RKPD Tahun 2021		Realisasi Capaian Kinerja dan Anggaran RKPD Tahun 2021		Tingkat Capaian Kinerja dan Realisasi Anggaran RKPD (%)		Realisasi Kinerja dan Anggaran RKPD s/d Tahun 2021		Tingkat Capaian Kinerja & Realisasi Anggaran RPJMD s/d Tahun 2021 (%)		Perangkat Daerah Pena nggu ng Jawa b	Ket.		
				K	Rp	K	Rp	K	Rp	K	Rp	K	Rp	K	Rp	K	Rp			K	Rp
1		Pemantauan Pemenuhan Komitmen Perizinan dan Non Perizinan Penanaman Modal						8.265.400,00		8.240.300,00			100%		8.240.300,00						
		Penyediaan Layanan Konsultasi dan Pengelolaan Pengaduan Masyarakat terhadap Pelayanan Terpadu Perizinan dan Non Perizinan						15.417.412,00		15.417.412,00			100%		15.417.412,00						
		<b>PROGRAM PENGENDALIAN PELAKSANAAN PENANAMAN MODAL</b>	<b>Total pelaku usaha yang melakuka n investasi</b>	<b>255 M</b>	<b>366.121.960</b>			<b>346.121.955,00</b>		<b>234.045.024,00</b>			<b>68%</b>		<b>234.045.024,00</b>			<b>64%</b>			
		Pengendalian Pelaksanaan Penanaman Modal yang menjadi Kewenangan Daerah Kabupaten/Kota						346.121.955,00		234.045.024,00			68%		234.045.024,00						



No.	Kode	Urusan/Bidang Urusan/ Pemerintahan Daerah dan Program/Kegiatan	Indikator Kinerja Program ( <i>Outcome</i> )/Kegiatan ( <i>Output</i> )	Capaian Kinerja RPD pada Tahun 2023		Realisasi Capaian Kinerja a RKPD s/d Tahun 2020		Target Kinerja dan Anggaran RKPD Tahun 2021		Realisasi Capaian Kinerja dan Anggaran RKPD Tahun 2021		Tingkat Capaian Kinerja dan Realisasi Anggaran RKPD (%)		Realisasi Kinerja dan Anggaran RKPD s/d Tahun 2021		Tingkat Capaian Kinerja & Realisasi Anggaran RPJMD s/d Tahun 2021 (%)		Peran gkat Daera h Pena nggu ng Jawa b	Ket .	
				5		6		7		8		9=8/7 x 100%		10=6+8		11=10/5 x 100%				
				K	Rp	K	Rp	K	Rp	K	Rp	K	Rp	K	Rp	K	Rp			
1		Koordinasi dan Sinkronisasi Pemantauan Pelaksanaan Penanaman Modal						48.300.000,00		29.802.869,00		62%		29.802.869,00						
		Koordinasi dan Sinkronisasi Pembinaan Pelaksanaan Penanaman Modal						201.221.955,00		155.342.155,00		77%		155.342.155,00						
		Koordinasi dan Sinkronisasi Pengawasan Pelaksanaan Penanaman Modal						96.600.000,00		48.900.000,00		51%		48.900.000,00						
		<b>PROGRAM PENGELOLAAN DATA DAN SISTEM INFORMASI PENANAMAN MODAL</b>	<b>Persentase penerbitan perizinan berbasis sistem informasi</b>	<b>100%</b>	<b>329.999.840</b>			<b>82.133.158,00</b>		<b>82.065.500,00</b>		<b>100%</b>		<b>82.065.500,00</b>		<b>25%</b>				
		Pengelolaan Data dan Informasi Perizinan dan Non Perizinan yang Terintegrasi pada Tingkat Daerah Kabupaten/Kota						82.133.158,00		82.065.500,00		100%		82.065.500,00						



No.	Kode	Urusan/Bidang Urusan/ Pemerintahan Daerah dan Program/Kegiatan	Indikator Kinerja Program ( <i>Outcome</i> )/Kegiatan ( <i>Output</i> )	Capaian Kinerja RPD pada Tahun 2023		Realisasi Capaian Kinerja RKP s/d Tahun 2020		Target Kinerja dan Anggaran RKPD Tahun 2021		Realisasi Capaian Kinerja dan Anggaran RKPD Tahun 2021		Tingkat Capaian Kinerja dan Realisasi Anggaran RKPD (%)		Realisasi Kinerja dan Anggaran RKPD s/d Tahun 2021		Tingkat Capaian Kinerja & Realisasi Anggaran RPJMD s/d Tahun 2021 (%)		Perangkat Daerah Pena nggu ng Jawa b	Ket.	
				5		6		7		8		9=8/7 x 100%		10=6+8		11=10/5 x 100%				
				K	Rp	K	Rp	K	Rp	K	Rp	K	Rp	K	Rp	K	Rp			
1		Pengolahan, Penyajian dan Pemanfaatan Data dan Informasi Perizinan dan Non Perizinan Berbasis Sistem Pelayanan Perizinan Berusaha Terintegrasi secara Elektronik						82.133.158,00		82.065.500,00		100%		82.065.500,00						
		<b>PROGRAM PENUNJANG URUSAN PEMERINTAHAN DAERAH KABUPATEN/KOTA</b>	<b>Predikat AKIP Perangkat Daerah</b>	<b>BB</b>	<b>3.193.722.950</b>			<b>3.103.194.865,00</b>		<b>3.031.955.300,00</b>		<b>98%</b>		<b>3.031.955.300,00</b>		<b>95%</b>				
		Administrasi Keuangan Perangkat Daerah						2.177.259.428,00		2.154.166.601,00		99%		2.154.166.601,00						
		Penyediaan Gaji dan Tunjangan ASN						2.177.259.428,00		2.154.166.601,00		99%		2.154.166.601,00						
		Administrasi Kepegawaian Perangkat Daerah																		
		Pendidikan dan Pelatihan Pegawai Berdasarkan Tugas dan Fungsi																		
		Administrasi Umum Perangkat Daerah						625.847.218,00		598.319.516,00		96%		598.319.516,00						



No.	Kode	Urusan/Bidang Urusan/ Pemerintahan Daerah dan Program/Kegiatan	Indikator Kinerja Program ( <i>Outcome</i> )/Kegiatan ( <i>Output</i> )	Capaian Kinerja RPD pada Tahun 2023		Realisasi Capaian Kinerja RKP s/d Tahun 2020		Target Kinerja dan Anggaran RKPd Tahun 2021		Realisasi Capaian Kinerja dan Anggaran RKPd Tahun 2021		Tingkat Capaian Kinerja dan Realisasi Anggaran RKPd (%)		Realisasi Kinerja dan Anggaran RKPd s/d Tahun 2021		Tingkat Capaian Kinerja & Realisasi Anggaran RPJMD s/d Tahun 2021 (%)		Perangkat Daerah Pena nggu ng Jawa b	Ket.	
				5		6		7		8		9=8/7 x 100%		10=6+8		11=10/5 x 100%				
				K	Rp	K	Rp	K	Rp	K	Rp	K	Rp	K	Rp	K	Rp			
1		Penyediaan Komponen Instalasi Listrik/Penerangan Bangunan Kantor						3.000.000,00		3.000.000,00		100%		3.000.000,00						
		Penyediaan Peralatan dan Perlengkapan Kantor						409.370.000,00		387.266.000,00		95%		387.266.000,00						
		Penyediaan Bahan Logistik Kantor						36.717.852,00		36.549.500,00		100%		36.549.500,00						
		Penyediaan Barang Cetakan dan Penggandaan						27.999.966,00		27.999.966,00		100%		27.999.966,00						
		Penyediaan Bahan Bacaan dan Peraturan Perundang- undangan						12.764.000,00		7.510.000,00		59%		7.510.000,00						
		Penyelenggaraan Rapat Koordinasi dan Konsultasi SKPD						135.995.400,00		135.994.050,00		100%		135.994.050,00						
		<b>Penyediaan Jasa Penunjang Urusan Pemerintahan Daerah</b>						<b>205.096.219,00</b>		<b>192.278.683,00</b>		<b>94%</b>		<b>192.278.683,00</b>						
		Penyediaan Jasa Surat Menyurat						13.000.000,00		13.000.000,00		100%		13.000.000,00						
		Penyediaan Jasa Komunikasi, Sumber Daya Air dan Listrik						65.998.826,00		55.512.983,00		84%		55.512.983,00						



No.	Kode	Urusan/Bidang Urusan/ Pemerintahan Daerah dan Program/Kegiatan	Indikator Kinerja Program ( <i>Outcome</i> )/Kegiatan ( <i>Output</i> )	Capaian Kinerja RPD pada Tahun 2023		Realisasi Capaian Kinerja a RKPD s/d Tahun 2020		Target Kinerja dan Anggaran RKPD Tahun 2021		Realisasi Capaian Kinerja dan Anggaran RKPD Tahun 2021		Tingkat Capaian Kinerja dan Realisasi Anggaran RKPD (%)		Realisasi Kinerja dan Anggaran RKPD s/d Tahun 2021		Tingkat Capaian Kinerja & Realisasi Anggaran RPJMD s/d Tahun 2021 (%)		Perangkat Daerah Penanggung Jawab	Ket.	
				5		6		7		8		9=8/7 x 100%		10=6+8		11=10/5 x 100%				
				K	Rp	K	Rp	K	Rp	K	Rp	K	Rp	K	Rp	K	Rp			
1		Penyediaan Jasa Pelayanan Umum Kantor							126.097.393, 00		123.765.700,0 0		98%		123.765.700,0 0					
		<b>Pemeliharaan Barang Milik Daerah Penunjang Urusan Pemerintahan Daerah</b>							<b>94.992.000,0 0</b>		<b>87.190.500,00</b>		<b>92%</b>		<b>87.190.500,00</b>					
		Penyediaan Jasa Pemeliharaan, Biaya Pemeliharaan dan Pajak Kendaraan Perorangan Dinas atau Kendaraan Dinas Jabatan																		
		Penyediaan Jasa Pemeliharaan, Biaya Pemeliharaan, Pajak, dan Perizinan Kendaraan Dinas Operasional atau Lapangan							82.992.000,0 0		75.190.500,00		91%		75.190.500,00					
		Pemeliharaan/Rehabilitasi Gedung Kantor dan Bangunan Lainnya							12.000.000,0 0		12.000.000,00		100%		12.000.000,00					
		<b>TOTAL</b>							<b>3.742.320.08 7,00</b>		<b>3.541.414.621, 00</b>		<b>95%</b>		<b>3.541.414.621 ,00</b>					





No.	Kode	Urusan/Bidang Urusan/ Pemerintahan Daerah dan Program/Kegiatan	Indikator Kinerja Program ( <i>Outcome</i> )/Kegiatan ( <i>Output</i> )	Capaian Kinerja RPD pada Tahun 2023		Realisasi Capaian Kinerja a RKPD s/d Tahun 2020		Target Kinerja dan Anggaran RKPD Tahun 2021		Realisasi Capaian Kinerja dan Anggaran RKPD Tahun 2021		Tingkat Capaian Kinerja dan Realisasi Anggaran RKPD (%)		Realisasi Kinerja dan Anggaran RKPD s/d Tahun 2021		Tingkat Capaian Kinerja & Realisasi Anggaran RPJMD s/d Tahun 2021 (%)		Peran gkat Daera h Pena nggu ng Jawa b	Ket .
				K	Rp	K	Rp	K	Rp	K	Rp	K	Rp	K	Rp	K	Rp		
1	2	3	4	5	6	7	8	9=8/7 x 100%	10=6+8	11=10/5 x 100%	12	13							
<b>DINAS PEMUDA DAN OLAHRAGA</b>																			
<b>URUSAN PEMERINTAHAN BIDANG KEPEMUDAAN DAN OLAHRAGA</b>																			
								7.324.666.14 0,00		7.201.665.538, 00				7.201.665.538 ,00					
		<b>PROGRAM PENGEMBANGAN KAPASITAS DAYA SAING KEPEMUDAAN</b>	Persenta se atlit yang berpresta si ditingkat provins	80%	350.000.000			1.342.594.53 0,00		1.286.806.668, 00			96%	1.286.806.668 ,00			368 %		
		Penyadaran, Pemberdayaan, dan Pengembangan Pemuda dan Kepemudaan Terhadap Pemuda Pelopor Kabupaten/Kota, Wirausaha Muda Pemuda, dan Pemuda Kader Kabupaten/Kota						1.342.594.53 0,00		1.286.806.668, 00			96%	1.286.806.668 ,00					
		Koordinasi, Sinkronisasi dan Penyelenggaraan Peningkatan Kapasitas Daya Saing Pemuda Pelopor						112.924.900, 00		112.924.500,0 0			100%	112.924.500,0 0					



No.	Kode	Urusan/Bidang Urusan/ Pemerintahan Daerah dan Program/Kegiatan	Indikator Kinerja Program ( <i>Outcome</i> )/Kegiatan ( <i>Output</i> )	Capaian Kinerja RPD pada Tahun 2023		Realisasi Capaian Kinerja RKPD s/d Tahun 2020		Target Kinerja dan Anggaran RKPD Tahun 2021		Realisasi Capaian Kinerja dan Anggaran RKPD Tahun 2021		Tingkat Capaian Kinerja dan Realisasi Anggaran RKPD (%)		Realisasi Kinerja dan Anggaran RKPD s/d Tahun 2021		Tingkat Capaian Kinerja & Realisasi Anggaran RPJMD s/d Tahun 2021 (%)		Peringkat Daerah Pena- nggu- ng Jawa b	Ket.	
				5		6		7		8		9=8/7 x 100%		10=6+8		11=10/5 x 100%				
				K	Rp	K	Rp	K	Rp	K	Rp	K	Rp	K	Rp	K	Rp			
1		Koordinasi, Sinkronisasi dan Penyelenggaraan Peningkatan Kapasitas Daya Saing Wira Usaha Pemula						123.341.400, 00		123.139.200,0 0		100%		123.139.200,0 0						
		Peningkatan Kepemimpinan, Kepeloporan dan Kesukarelawanan Pemuda						341.878.300, 00		289.771.100,0 0		85%		289.771.100,0 0						
		Penyelenggaraan Seleksi dan Pelatihan Pasukan Pengibar Bendera						764.449.930, 00		760.971.868,0 0		100%		760.971.868,0 0						
		<b>PROGRAM PENGEMBANGAN KAPASITAS DAYA SAING KEOLAHRAGAAN</b>	<b>Persentase atlet yang berprestasi ditingkat provinsi</b>	<b>75%</b>	<b>2.694.994.6 40</b>			<b>2.242.019.40 2,00</b>		<b>2.241.307.900, 00</b>		<b>100%</b>		<b>2.241.307.900 ,00</b>			<b>83 %</b>			



No.	Kode	Urusan/Bidang Urusan/ Pemerintahan Daerah dan Program/Kegiatan	Indikator Kinerja Program ( <i>Outcome</i> )/Kegiatan ( <i>Output</i> )	Capaian Kinerja RPD pada Tahun 2023		Realisasi Capaian Kinerja a RKPD s/d Tahun 2020		Target Kinerja dan Anggaran RKPD Tahun 2021		Realisasi Capaian Kinerja dan Anggaran RKPD Tahun 2021		Tingkat Capaian Kinerja dan Realisasi Anggaran RKPD (%)		Realisasi Kinerja dan Anggaran RKPD s/d Tahun 2021		Tingkat Capaian Kinerja & Realisasi Anggaran RPJMD s/d Tahun 2021 (%)		Peran kat Daera h Pena nggu ng Jawa b	Ket.	
				K	Rp	K	Rp	K	Rp	K	Rp	K	Rp	K	Rp	K	Rp			
1	2	3	4	5	6	7	8	9=8/7 x 100%	10=6+8	11=10/5 x 100%	12	13								
		Pembinaan dan Pengembangan Olahraga Pendidikan pada Jenjang Pendidikan yang menjadi Kewenangan Daerah Kabupaten/Kota				419.829.402,00	419.589.300,00	100%	419.589.300,00											
		Koordinasi, Sinkronisasi dan Pelaksanaan Pembentukan dan Pengembangan Pusat Pembinaan dan Pelatihan Olahraga serta Sekolah Olahraga yang diselenggarakan oleh Masyarakat dan Dunia Usaha																		
		Koordinasi, Sinkronisasi dan Pelaksanaan Pemberdayaan Perkumpulan Olahraga dan Penyelenggaraan Kompetisi oleh Satuan Pendidikan Dasar				75.000.000,00	75.000.000,00	100%	75.000.000,00											



No.	Kode	Urusan/Bidang Urusan/ Pemerintahan Daerah dan Program/Kegiatan	Indikator Kinerja Program ( <i>Outcome</i> )/Kegiatan ( <i>Output</i> )	Capaian Kinerja RPD pada Tahun 2023		Realisasi Capaian Kinerja a RKPD s/d Tahun 2020		Target Kinerja dan Anggaran RKPD Tahun 2021		Realisasi Capaian Kinerja dan Anggaran RKPD Tahun 2021		Tingkat Capaian Kinerja dan Realisasi Anggaran RKPD (%)		Realisasi Kinerja dan Anggaran RKPD s/d Tahun 2021		Tingkat Capaian Kinerja & Realisasi Anggaran RPJMD s/d Tahun 2021 (%)		Perangkat Daerah Pena nggu ng Jawa b	Ket.	
				5		6		7		8		9=8/7 x 100%		10=6+8		11=10/5 x 100%				
				K	Rp	K	Rp	K	Rp	K	Rp	K	Rp	K	Rp	K	Rp			
1		Koordinasi, Sinkronisasi dan Pelaksanaan Penyediaan Sarana dan Prasarana Olahraga Kabupaten/Kota						344.829.402, 00	344.589.300,0 0			100%		344.589.300,0 0						
		<b>Penyelenggaraan Kejuaraan Olahraga Tingkat Daerah Kabupaten/Kota</b>						<b>657.910.000, 00</b>	<b>657.542.000,0 0</b>			<b>100%</b>		<b>657.542.000,0 0</b>						
		Penyelenggaraan Kejuaraan Olahraga Multi Event dan Single Event Tingkat Kabupaten/Kota						328.060.000, 00	328.058.800,0 0			100%		328.058.800,0 0						
		Partisipasi dan Keikutsertaan dalam Penyelenggaraan Kejuaraan						329.850.000, 00	329.483.200,0 0			100%		329.483.200,0 0						
		<b>Pembinaan dan Pengembangan Olahraga Prestasi Tingkat Daerah Provinsi</b>						<b>45.000.000,0 0</b>	<b>44.906.600,00</b>			<b>100%</b>		<b>44.906.600,00</b>						
		Koordinasi dan Sinkronisasi Penyediaan Data dan Informasi Sektoral Olahraga						45.000.000,0 0	44.906.600,00			100%		44.906.600,00						



No.	Kode	Urusan/Bidang Urusan/ Pemerintahan Daerah dan Program/Kegiatan	Indikator Kinerja Program ( <i>Outcome</i> )/Kegiatan ( <i>Output</i> )	Capaian Kinerja RPD pada Tahun 2023		Realisasi Capaian Kinerja RKP s/d Tahun 2020		Target Kinerja dan Anggaran RKPD Tahun 2021		Realisasi Capaian Kinerja dan Anggaran RKPD Tahun 2021		Tingkat Capaian Kinerja dan Realisasi Anggaran RKPD (%)		Realisasi Kinerja dan Anggaran RKPD s/d Tahun 2021		Tingkat Capaian Kinerja & Realisasi Anggaran RPJMD s/d Tahun 2021 (%)		Peran gkat Daera h Pena nggu ng Jawa b	Ket .
				5		6		7		8		9=8/7 x 100%		10=6+8		11=10/5 x 100%			
				K	Rp	K	Rp	K	Rp	K	Rp	K	Rp	K	Rp	K	Rp		
1		Pembinaan dan Pengembangan Organisasi Olahraga						1.000.000,00		1.000.000.000,00		100%		1.000.000.000,00					
		Standardisasi Organisasi Keolahragaan						1.000.000,00		1.000.000.000,00		100%		1.000.000.000,00					
		Pembinaan dan Pengembangan Olahraga Rekreasi						119.280.000,00		119.270.000,00		100%		119.270.000,00					
		Penyelenggaraan, Pengembangan dan Pemasaran Festival dan Olahraga Rekreasi						65.000.000,00		64.990.000,00		100%		64.990.000,00					
		Pemanfaatan Olahraga Tradisional dalam Masyarakat						54.280.000,00		54.280.000,00		100%		54.280.000,00					
		<b>PROGRAM PENGEMBANGAN KAPASITAS KEPRAMUKAAN</b>	Persentase SDM kepramukaan yang berprestasi di tingkat provinsi	80%	350.000.000			350.000.000,00		350.000.000,00		100%		350.000.000,00		100%			



No.	Kode	Urusan/Bidang Urusan/ Pemerintahan Daerah dan Program/Kegiatan	Indikator Kinerja Program ( <i>Outcome</i> )/Kegiatan ( <i>Output</i> )	Capaian Kinerja RPD pada Tahun 2023		Realisasi Capaian Kinerja a RKPD s/d Tahun 2020		Target Kinerja dan Anggaran RKPD Tahun 2021		Realisasi Capaian Kinerja dan Anggaran RKPD Tahun 2021		Tingkat Capaian Kinerja dan Realisasi Anggaran RKPD (%)		Realisasi Kinerja dan Anggaran RKPD s/d Tahun 2021		Tingkat Capaian Kinerja & Realisasi Anggaran RPJMD s/d Tahun 2021 (%)		Perangkat Daerah Pena nggu ng Jawa b	Ket .
				5		6		7		8		9=8/7 x 100%		10=6+8		11=10/5 x 100%			
				K	Rp	K	Rp	K	Rp	K	Rp	K	Rp	K	Rp	K	Rp		
1		Pembinaan dan Pengembangan Organisasi Kepramukaan						350.000.000,00		350.000.000,00		100%		350.000.000,00					
		Penyelenggaraan Kegiatan Kepramukaan Tingkat Daerah						350.000.000,00		350.000.000,00		100%		350.000.000,00					
		<b>PROGRAM PENUNJANG URUSAN PEMERINTAHAN DAERAH KABUPATEN/KOTA</b>	<b>Predikat AKIP Perangkat Daerah</b>	<b>B</b>	<b>3.592.235.749</b>			<b>3.390.052.208,00</b>		<b>3.323.550.970,00</b>		<b>98%</b>		<b>3.323.550.970,00</b>		<b>93%</b>			
		Administrasi Keuangan Perangkat Daerah						2.107.744.443,00		2.071.176.408,00		98%		2.071.176.408,00					
		Penyediaan Gaji dan Tunjangan ASN						1.997.854.443,00		1.961.286.408,00		98%		1.961.286.408,00					
		Pelaksanaan Penatausahaan dan Pengujian/Verifikasi Keuangan SKPD						109.890.000,00		109.890.000,00		100%		109.890.000,00					
		Administrasi Barang Milik Daerah pada Perangkat Daerah						24.240.000,00		24.240.000,00		100%		24.240.000,00					
		Penatausahaan Barang Milik Daerah pada SKPD						24.240.000,00		24.240.000,00		100%		24.240.000,00					



No.	Kode	Urusan/Bidang Urusan/ Pemerintahan Daerah dan Program/Kegiatan	Indikator Kinerja Program ( <i>Outcome</i> )/Kegiatan ( <i>Output</i> )	Capaian Kinerja RPD pada Tahun 2023		Realisasi Capaian Kinerja RKP s/d Tahun 2020		Target Kinerja dan Anggaran RKPD Tahun 2021		Realisasi Capaian Kinerja dan Anggaran RKPD Tahun 2021		Tingkat Capaian Kinerja dan Realisasi Anggaran RKPD (%)		Realisasi Kinerja dan Anggaran RKPD s/d Tahun 2021		Tingkat Capaian Kinerja & Realisasi Anggaran RPJMD s/d Tahun 2021 (%)		Perangkat Daerah Pena nggu ng Jawa b	Ket.
				5		6		7		8		9=8/7 x 100%		10=6+8		11=10/5 x 100%			
				K	Rp	K	Rp	K	Rp	K	Rp	K	Rp	K	Rp	K	Rp		
1		<b>Administrasi Kepegawaian Perangkat Daerah</b>						71.929.600,00		71.894.200,00		100%		71.894.200,00					
		Pengadaan Pakaian Dinas Beserta Atribut Kelengkapannya						27.000.000,00		27.000.000,00		100%		27.000.000,00					
		Pendidikan dan Pelatihan Pegawai Berdasarkan Tugas dan Fungsi												-					
		Bimbingan Teknis Implementasi Peraturan Perundang-Undangan						44.929.600,00		44.894.200,00		100%		44.894.200,00					
		<b>Administrasi Umum Perangkat Daerah</b>						454.865.585,00		454.561.240,00		100%		454.561.240,00					
		Penyediaan Komponen Instalasi Listrik/Penerangan Bangunan Kantor						25.068.000,00		25.068.000,00		100%		25.068.000,00					
		Penyediaan Peralatan dan Perlengkapan Kantor						128.073.385,00		127.899.640,00		100%		127.899.640,00					
		Penyediaan Barang Cetakan dan Penggandaan						113.559.200,00		113.428.600,00		100%		113.428.600,00					



No.	Kode	Urusan/Bidang Urusan/ Pemerintahan Daerah dan Program/Kegiatan	Indikator Kinerja Program ( <i>Outcome</i> )/Kegiatan ( <i>Output</i> )	Capaian Kinerja RPD pada Tahun 2023		Realisasi Capaian Kinerja a RKPD s/d Tahun 2020		Target Kinerja dan Anggaran RKPD Tahun 2021		Realisasi Capaian Kinerja dan Anggaran RKPD Tahun 2021		Tingkat Capaian Kinerja dan Realisasi Anggaran RKPD (%)		Realisasi Kinerja dan Anggaran RKPD s/d Tahun 2021		Tingkat Capaian Kinerja & Realisasi Anggaran RPJMD s/d Tahun 2021 (%)		Perangkat Daerah Pena nggu ng Jawa b	Ket.	
				5		6		7		8		9=8/7 x 100%		10=6+8		11=10/5 x 100%				
				K	Rp	K	Rp	K	Rp	K	Rp	K	Rp	K	Rp	K	Rp			
1		Penyediaan Bahan Bacaan dan Peraturan Perundang- undangan						19.200.000,0 0		19.200.000,00		100%		19.200.000,00						
		Fasilitasi Kunjungan Tamu						18.940.000,0 0		18.940.000,00		100%		18.940.000,00						
		Penyelenggaraan Rapat Koordinasi dan Konsultasi SKPD						150.025.000, 00		150.025.000,0 0		100%		150.025.000,0 0						
		<b>Pengadaan Barang Milik Daerah Penunjang Urusan Pemerintah Daerah</b>						<b>78.587.876,0 0</b>		<b>78.274.374,00</b>		<b>100%</b>		<b>78.274.374,00</b>						
		Pengadaan Mebel						78.587.876,0 0		78.274.374,00		100%		78.274.374,00						
		<b>Penyediaan Jasa Penunjang Urusan Pemerintahan Daerah</b>						<b>288.561.754, 00</b>		<b>266.257.458,0 0</b>		<b>92%</b>		<b>266.257.458,0 0</b>						
		Penyediaan Jasa Surat Menyurat						39.410.000,0 0		39.410.000,00		100%		39.410.000,00						
		Penyediaan Jasa Komunikasi, Sumber Daya Air dan Listrik						80.704.100,0 0		58.399.804,00		72%		58.399.804,00						





No.	Kode	Urusan/Bidang Urusan/ Pemerintahan Daerah dan Program/Kegiatan	Indikator Kinerja Program ( <i>Outcome</i> )/Kegiatan ( <i>Output</i> )	Capaian Kinerja RPD pada Tahun 2023		Realisasi Capaian Kinerja a RKPD s/d Tahun 2020		Target Kinerja dan Anggaran RKPD Tahun 2021		Realisasi Capaian Kinerja dan Anggaran RKPD Tahun 2021		Tingkat Capaian Kinerja dan Realisasi Anggaran RKPD (%)		Realisasi Kinerja dan Anggaran RKPD s/d Tahun 2021		Tingkat Capaian Kinerja & Realisasi Anggaran RPJMD s/d Tahun 2021 (%)		Perangkat Daerah Pena nggu ng Jawa b	Ket.	
				5		6		7		8		9=8/7 x 100%		10=6+8		11=10/5 x 100%				
				K	Rp	K	Rp	K	Rp	K	Rp	K	Rp	K	Rp	K	Rp			
1		Penyediaan Jasa Pelayanan Umum Kantor						168.447.654, 00		168.447.654,0 0		100%		168.447.654,0 0						
		<b>Pemeliharaan Barang Milik Daerah Penunjang Urusan Pemerintahan Daerah</b>						<b>364.122.950, 00</b>		<b>357.147.290,0 0</b>		<b>98%</b>		<b>357.147.290,0 0</b>						
		Penyediaan Jasa Pemeliharaan, Biaya Pemeliharaan, Pajak, dan Perizinan Kendaraan Dinas Operasional atau Lapangan						222.485.400, 00		215.579.740,0 0		97%		215.579.740,0 0						
		Pemeliharaan/Rehabilitasi Gedung Kantor dan Bangunan Lainnya						89.511.150,0 0		89.511.150,00		100%		89.511.150,00						
		Pemeliharaan/Rehabilitasi Sarana dan Prasarana Pendukung Gedung Kantor atau Bangunan Lainnya						52.126.400,0 0		52.056.400,00		100%		52.056.400,00						
		<b>URUSAN PEMERINTAHAN BIDANG KEPEMUDAAN DAN OLAHRAGA</b>						<b>602.561.335, 00</b>		<b>572.209.409,0 0</b>		<b>95%</b>		<b>572.209.409,0 0</b>						



No.	Kode	Urusan/Bidang Urusan/ Pemerintahan Daerah dan Program/Kegiatan	Indikator Kinerja Program ( <i>Outcome</i> )/Kegiatan ( <i>Output</i> )	Capaian Kinerja RPD pada Tahun 2023		Realisasi Capaian Kinerja RKP s/d Tahun 2020		Target Kinerja dan Anggaran RKPD Tahun 2021		Realisasi Capaian Kinerja dan Anggaran RKPD Tahun 2021		Tingkat Capaian Kinerja dan Realisasi Anggaran RKPD (%)		Realisasi Kinerja dan Anggaran RKPD s/d Tahun 2021		Tingkat Capaian Kinerja & Realisasi Anggaran RPJMD s/d Tahun 2021 (%)		Perangkat Daerah Pena nggu ng Jawa b	Ket.		
				K	Rp	K	Rp	K	Rp	K	Rp	K	Rp	K	Rp	K	Rp			K	Rp
1		<b>PROGRAM PENINGKATAN DAYA TARIK DESTINASI PARIWISATA</b>	Persentase kenaikan pengunjung objek wisata	100%	105.265.830			206.245.383, 00		206.203.540,0 0	100%		206.203.540,0 0		196 %						
		Pengelolaan Destinasi Pariwisata Kabupaten/Kota						206.245.383, 00		206.203.540,0 0	100%		206.203.540,0 0								
		Pengembangan Destinasi Pariwisata Kabupaten/Kota						49.999.890,0 0		49.999.890,00	100%		49.999.890,00								
		Pengadaan/Pemeliharaan/ Rehabilitasi Sarana dan Prasarana dalam Pengelolaan Destinasi Pariwisata Kabupaten/Kota						156.245.493, 00		156.203.650,0 0	100%		156.203.650,0 0								
		<b>PROGRAM PEMASARAN PARIWISATA</b>	Persentase Penyelenggaraan Event Pariwisata dari kalender event tahunan	50%	544.528.300			301.791.689, 00		271.771.396,0 0	90%		271.771.396,0 0		50 %						



No.	Kode	Urusan/Bidang Urusan/ Pemerintahan Daerah dan Program/Kegiatan	Indikator Kinerja Program (Outcome)/Kegiatan (Output)	Capaian Kinerja RPD pada Tahun 2023		Realisasi Capaian Kinerja RKP s/d Tahun 2020		Target Kinerja dan Anggaran RKPD Tahun 2021		Realisasi Capaian Kinerja dan Anggaran RKPD Tahun 2021		Tingkat Capaian Kinerja dan Realisasi Anggaran RKPD (%)		Realisasi Kinerja dan Anggaran RKPD s/d Tahun 2021		Tingkat Capaian Kinerja & Realisasi Anggaran RPJMD s/d Tahun 2021 (%)		Peran gkat Daera h Pena nggu ng Jawa b	Ket.	
				K	Rp	K	Rp	K	Rp	K	Rp	K	Rp	K	Rp	K	Rp			
																				5
1		Pemasaran Pariwisata Dalam dan Luar Negeri Daya Tarik, Destinasi dan Kawasan Strategis Pariwisata Kabupaten/Kota						301.791.689, 00	271.771.396,0 0	90%	271.771.396,0 0									
		Penguatan Promosi melalui Media Cetak, Elektronik, dan Media Lainnya Baik Dalam dan Luar Negeri						49.999.751,0 0	49.999.751,00	100%	49.999.751,00									
		Fasilitasi Kegiatan Pemasaran Pariwisata Baik Dalam dan Luar Negeri Pariwisata Kabupaten/Kota						201.767.943, 00	171.756.050,0 0	85%	171.756.050,0 0									
		Peningkatan Kerja Sama dan Kemitraan Pariwisata Dalam dan Luar Negeri						50.023.995,0 0	50.015.595,00	100%	50.015.595,00									
		<b>PROGRAM PENGEMBANGAN SUMBER DAYA PARIWISATA DAN EKONOMI KREATIF</b>	<b>Persenta se kenaikan Sumber daya Pariwisat a dan Ekonomi</b>	<b>60%</b>	<b>5.000.000</b>			<b>94.524.263,0 0</b>	<b>94.234.473,00</b>	<b>100%</b>	<b>94.234.473,00</b>				<b>188 5%</b>					



No.	Kode	Urusan/Bidang Urusan/ Pemerintahan Daerah dan Program/Kegiatan	Indikator Kinerja Program ( <i>Outcome</i> )/Kegiatan ( <i>Output</i> )	Capaian Kinerja RPD pada Tahun 2023		Realisasi Capaian Kinerja a RKPD s/d Tahun 2020		Target Kinerja dan Anggaran RKPD Tahun 2021		Realisasi Capaian Kinerja dan Anggaran RKPD Tahun 2021		Tingkat Capaian Kinerja dan Realisasi Anggaran RKPD (%)		Realisasi Kinerja dan Anggaran RKPD s/d Tahun 2021		Tingkat Capaian Kinerja & Realisasi Anggaran RPJMD s/d Tahun 2021 (%)		Peran gkat Daera h Pena nggu ng Jawa b	Ket .
				K	Rp	K	Rp	K	Rp	K	Rp	K	Rp	K	Rp	K	Rp		
1	2	3	4	5		6		7		8		9=8/7 x 100%		10=6+8		11=10/5 x 100%		12	13
			Kreatif																
		Pelaksanaan Peningkatan Kapasitas Sumber Daya Manusia Pariwisata dan Ekonomi Kreatif Tingkat Dasar						94.524.263,00	94.234.473,00	100%	94.234.473,00								
		Pengembangan Kompetensi SDM Pariwisata dan Ekonomi Kreatif Tingkat Dasar						39.491.896,00	39.209.900,00	99%	39.209.900,00								
		Peningkatan Peran Serta Masyarakat dalam Pengembangan Kemitraan Pariwisata						55.032.367,00	55.024.573,00	100%	55.024.573,00								
		<b>TOTAL</b>						<b>7.927.227.475,00</b>	<b>7.773.874.947,00</b>	<b>98%</b>	<b>7.773.874.947,00</b>								
		<b>DINAS PERPUSTAKAAN DAN KEARSIPAN DAERAH</b>																	
		URUSAN PEMERINTAHAN BIDANG PERPUSTAKAAN						2.688.927.799,00	2.653.825.907,00	99%	2.653.825.907,00								



No.	Kode	Urusan/Bidang Urusan/ Pemerintahan Daerah dan Program/Kegiatan	Indikator Kinerja Program ( <i>Outcome</i> )/Kegiatan ( <i>Output</i> )	Capaian Kinerja RPD pada Tahun 2023		Realisasi Capaian Kinerja a RKPD s/d Tahun 2020		Target Kinerja dan Anggaran RKPD Tahun 2021		Realisasi Capaian Kinerja dan Anggaran RKPD Tahun 2021		Tingkat Capaian Kinerja dan Realisasi Anggaran RKPD (%)		Realisasi Kinerja dan Anggaran RKPD s/d Tahun 2021		Tingkat Capaian Kinerja & Realisasi Anggaran RPJMD s/d Tahun 2021 (%)		Peran kat Daera h Pena nggu ng Jawa b	Ket .
				K	Rp	K	Rp	K	Rp	K	Rp	K	Rp	K	Rp	K	Rp		
1		<b>PROGRAM PEMBINAAN PERPUSTAKAAN</b>	Persentase peningkatan jumlah pengunjung perpustakaan	55%	4.776.449.410			289.332.200,00	286.962.100,00	99%	286.962.100,00	6%							
		Pengelolaan Perpustakaan Tingkat Daerah Kabupaten/Kota						279.512.200,00	277.142.100,00	99%	277.142.100,00								
		Pengembangan Perpustakaan di Tingkat Daerah Kabupaten/Kota						229.512.200,00	227.142.100,00	99%	227.142.100,00								
		Pengelolaan dan Pengembangan Bahan Pustaka						50.000.000,00	50.000.000,00	100%	50.000.000,00								
		Pembudayaan Gemar Membaca Tingkat Daerah Kabupaten/Kota						9.820.000,00	9.820.000,00	100%	9.820.000,00								
		Sosialisasi Budaya Baca dan Literasi pada Satuan Pendidikan Dasar dan Pendidikan Khusus serta Masyarakat						9.820.000,00	9.820.000,00	100%	9.820.000,00								



No.	Kode	Urusan/Bidang Urusan/ Pemerintahan Daerah dan Program/Kegiatan	Indikator Kinerja Program ( <i>Outcome</i> )/Kegiatan ( <i>Output</i> )	Capaian Kinerja RPD pada Tahun 2023		Realisasi Capaian Kinerja RKP s/d Tahun 2020		Target Kinerja dan Anggaran RKPD Tahun 2021		Realisasi Capaian Kinerja dan Anggaran RKPD Tahun 2021		Tingkat Capaian Kinerja dan Realisasi Anggaran RKPD (%)		Realisasi Kinerja dan Anggaran RKPD s/d Tahun 2021		Tingkat Capaian Kinerja & Realisasi Anggaran RPJMD s/d Tahun 2021 (%)		Perangkat Daerah Pena nggu ng Jawa b	Ket.
				5		6		7		8		9=8/7 x 100%		10=6+8		11=10/5 x 100%			
				K	Rp	K	Rp	K	Rp	K	Rp	K	Rp	K	Rp	K	Rp		
1		<b>PROGRAM PENUNJANG URUSAN PEMERINTAHAN DAERAH KABUPATEN/KOTA</b>	<b>Predikat AKIP Perangka t Daerah</b>	B	2.670.096.954			2.399.595.599,00	2.366.863.807,00	99%	2.366.863.807,00	89%							
		Administrasi Keuangan Perangkat Daerah						1.923.392.895,00	1.892.915.080,00	98%	1.892.915.080,00								
		Penyediaan Gaji dan Tunjangan ASN						1.923.392.895,00	1.892.915.080,00	98%	1.892.915.080,00								
		Administrasi Kepegawaian Perangkat Daerah																	
		Pendataan dan Pengolahan Administrasi Kepegawaian																	
		Administrasi Umum Perangkat Daerah						167.312.800,00	167.312.120,00	100%	167.312.120,00								
		Penyediaan Komponen Instalasi Listrik/Penerangan Bangunan Kantor						10.000.000,00	10.000.000,00	100%	10.000.000,00								
		Penyediaan Bahan Logistik Kantor						35.016.800,00	35.016.800,00	100%	35.016.800,00								



No.	Kode	Urusan/Bidang Urusan/ Pemerintahan Daerah dan Program/Kegiatan	Indikator Kinerja Program ( <i>Outcome</i> )/Kegiatan ( <i>Output</i> )	Capaian Kinerja RPD pada Tahun 2023		Realisasi Capaian Kinerja a RKPD s/d Tahun 2020		Target Kinerja dan Anggaran RKPD Tahun 2021		Realisasi Capaian Kinerja dan Anggaran RKPD Tahun 2021		Tingkat Capaian Kinerja dan Realisasi Anggaran RKPD (%)		Realisasi Kinerja dan Anggaran RKPD s/d Tahun 2021		Tingkat Capaian Kinerja & Realisasi Anggaran RPJMD s/d Tahun 2021 (%)		Peringkat Daerah Pena- nggu- ng Jawa b	Ket.
				5		6		7		8		9=8/7 x 100%		10=6+8		11=10/5 x 100%			
				K	Rp	K	Rp	K	Rp	K	Rp	K	Rp	K	Rp	K	Rp		
1		Penyediaan Bahan Bacaan dan Peraturan Perundang- undangan						7.296.000,00		7.296.000,00		100%		7.296.000,00					
		Penyelenggaraan Rapat Koordinasi dan Konsultasi SKPD						115.000.000, 00		114.999.320,0 0		100%		114.999.320,0 0					
		<b>Penyediaan Jasa Penunjang Urusan Pemerintahan Daerah</b>						<b>266.529.904, 00</b>		<b>265.339.208,0 0</b>		<b>100%</b>		<b>265.339.208,0 0</b>					
		Penyediaan Jasa Surat Menyurat						4.000.000,00		4.000.000,00		100%		4.000.000,00					
		Penyediaan Jasa Komunikasi, Sumber Daya Air dan Listrik						29.999.248,0 0		29.999.248,00		100%		29.999.248,00					
		Penyediaan Jasa Pelayanan Umum Kantor						232.530.656, 00		231.339.960,0 0		99%		231.339.960,0 0					
		<b>Pemeliharaan Barang Milik Daerah Penunjang Urusan Pemerintahan Daerah</b>						<b>42.360.000,0 0</b>		<b>41.297.399,00</b>		<b>97%</b>		<b>41.297.399,00</b>					



No.	Kode	Urusan/Bidang Urusan/ Pemerintahan Daerah dan Program/Kegiatan	Indikator Kinerja Program (Outcome)/Kegiatan (Output)	Capaian Kinerja RPD pada Tahun 2023		Realisasi Capaian Kinerja a RKPD s/d Tahun 2020		Target Kinerja dan Anggaran RKPD Tahun 2021		Realisasi Capaian Kinerja dan Anggaran RKPD Tahun 2021		Tingkat Capaian Kinerja dan Realisasi Anggaran RKPD (%)		Realisasi Kinerja dan Anggaran RKPD s/d Tahun 2021		Tingkat Capaian Kinerja & Realisasi Anggaran RPJMD s/d Tahun 2021 (%)		Perangkat Daerah Penanggung Jawab	Ket.	
				K	Rp	K	Rp	K	Rp	K	Rp	K	Rp	K	Rp	K	Rp			
1	2	3	4	5		6		7		8		9=8/7 x 100%		10=6+8		11=10/5 x 100%		12	13	
		Penyediaan Jasa Pemeliharaan, Biaya Pemeliharaan dan Pajak Kendaraan Perorangan Dinas atau Kendaraan Dinas Jabatan																		
		Penyediaan Jasa Pemeliharaan, Biaya Pemeliharaan, Pajak, dan Perizinan Kendaraan Dinas Operasional atau Lapangan						42.360.000,00		41.297.399,00			97%		41.297.399,00					
<b>URUSAN PEMERINTAHAN BIDANG KEARSIPAN</b>								327.613.556,00		326.663.440,00			100%		326.663.440,00					
		<b>PROGRAM PENGELOLAAN ARSIP</b>	Persentase arsip yang dikelola di jaringan informasi kearsipan (e-arsip)	15%	49.325.200			38.406.000,00		38.354.000,00			100%		38.354.000,00			78%		
		Pengelolaan Arsip Dinamis Daerah Kabupaten/Kota						25.476.000,00		25.471.200,00			100%		25.471.200,00					





No.	Kode	Urusan/Bidang Urusan/ Pemerintahan Daerah dan Program/Kegiatan	Indikator Kinerja Program ( <i>Outcome</i> )/Kegiatan ( <i>Output</i> )	Capaian Kinerja RPD pada Tahun 2023		Realisasi Capaian Kinerja RKP s/d Tahun 2020		Target Kinerja dan Anggaran RKPD Tahun 2021		Realisasi Capaian Kinerja dan Anggaran RKPD Tahun 2021		Tingkat Capaian Kinerja dan Realisasi Anggaran RKPD (%)		Realisasi Kinerja dan Anggaran RKPD s/d Tahun 2021		Tingkat Capaian Kinerja & Realisasi Anggaran RPJMD s/d Tahun 2021 (%)		Perangkat Daerah Pena nggu ng Jawa b	Ket .
				5		6		7		8		9=8/7 x 100%		10=6+8		11=10/5 x 100%			
				K	Rp	K	Rp	K	Rp	K	Rp	K	Rp	K	Rp	K	Rp		
1		Penciptaan dan Penggunaan Arsip Dinamis						25.476.000,00		25.471.200,00		100%		25.471.200,00					
		<b>Pengelolaan Arsip Statis Daerah Kabupaten/Kota</b>						9.300.000,00		9.252.800,00		99%		9.252.800,00					
		Akuisisi, Pengolahan, Preservasi, dan Akses Arsip Statis						9.300.000,00		9.252.800,00		99%		9.252.800,00					
		<b>Pengelolaan Simpul Jaringan Informasi Kearsipan Nasional Tingkat Kabupaten/Kota</b>						3.630.000,00		3.630.000,00		100%		3.630.000,00					
		Penyediaan Informasi, Akses dan Layanan Kearsipan Tingkat Daerah Kabupaten/Kota melalui JIKN						3.630.000,00		3.630.000,00		100%		3.630.000,00					
		<b>TOTAL</b>						3.016.541.355,00		2.980.489.347,00		99%		2.980.489.347,00					
		<b>DINAS PERKEBUNAN, PETERNAKAN DAN PERIKANAN</b>																	
		<b>URUSAN PEMERINTAHAN BIDANG KELAUTAN DAN PERIKANAN</b>						1.069.098.600,00		935.904.900,00				935.904.900,00					



No.	Kode	Urusan/Bidang Urusan/ Pemerintahan Daerah dan Program/Kegiatan	Indikator Kinerja Program (Outcome)/Kegiatan (Output)	Capaian Kinerja RPD pada Tahun 2023		Realisasi Capaian Kinerja RKP s/d Tahun 2020		Target Kinerja dan Anggaran RKP Tahun 2021		Realisasi Capaian Kinerja dan Anggaran RKP Tahun 2021		Tingkat Capaian Kinerja dan Realisasi Anggaran RKP (%)		Realisasi Kinerja dan Anggaran RKP s/d Tahun 2021		Tingkat Capaian Kinerja & Realisasi Anggaran RPJMD s/d Tahun 2021 (%)		Peran kat Daera h Pena nggu ng Jawa b	Ket.	
				K	Rp	K	Rp	K	Rp	K	Rp	K	Rp	K	Rp	K	Rp			
1	2	3	4	5	6	7	8	9=8/7 x 100%	10=6+8	11=10/5 x 100%	12	13								
		<b>PROGRAM PENGELOLAAN PERIKANAN TANGKAP</b>	Peningkatan jumlah produksi perikanan tangkap	BB	5.230.225.887			83.490.600,00	82.837.200,00	99%		82.837.200,00	2%							
		Pemberdayaan Nelayan Kecil dalam Daerah Kabupaten/Kota						83.490.600,00	82.837.200,00	99%		82.837.200,00								
		Pengembangan Kapasitas Nelayan Kecil						83.490.600,00	82.837.200,00	99%		82.837.200,00								
		<b>PROGRAM PENGELOLAAN PERIKANAN BUDIDAYA</b>	Peningkatan jumlah produksi perikanan budidaya	615.595,81	30.000.000			985.608.000,00	853.067.700,00	87%		853.067.700,00	2844%							
		Pemberdayaan Pembudi Daya Ikan Kecil						264.000.000,00	259.941.850,00	98%		259.941.850,00								
		Pelaksanaan Fasilitas Pembentukan dan Pengembangan Kelembagaan Pembudi Daya Ikan Kecil						264.000.000,00	259.941.850,00	98%		259.941.850,00								
		Pengelolaan Pembudidayaan Ikan						721.608.000,00	593.125.850,00	82%		593.125.850,00								



No.	Kode	Urusan/Bidang Urusan/ Pemerintahan Daerah dan Program/Kegiatan	Indikator Kinerja Program ( <i>Outcome</i> )/Kegiatan ( <i>Output</i> )	Capaian Kinerja RPD pada Tahun 2023		Realisasi Capaian Kinerja RKP s/d Tahun 2020		Target Kinerja dan Anggaran RKPD Tahun 2021		Realisasi Capaian Kinerja dan Anggaran RKPD Tahun 2021		Tingkat Capaian Kinerja dan Realisasi Anggaran RKPD (%)		Realisasi Kinerja dan Anggaran RKPD s/d Tahun 2021		Tingkat Capaian Kinerja & Realisasi Anggaran RPJMD s/d Tahun 2021 (%)		Perangkat Daerah Pena nggu ng Jawa b	Ket.	
				5		6		7		8		9=8/7 x 100%		10=6+8		11=10/5 x 100%				
				K	Rp	K	Rp	K	Rp	K	Rp	K	Rp	K	Rp	K	Rp			
1									00		0				0					
		Penjaminan Ketersediaan Sarana Pembudidayaan Ikan dalam 1 (satu) Daerah Kabupaten/Kota						721.608.000, 00		593.125.850,0 0		82%		593.125.850,0 0						
		<b>PROGRAM PENGAWASAN SUMBER DAYA KELAUTAN DAN PERIKANAN</b>	Peningka tan jumlah kelompo k yang dibina	134,00	222.086.000															
		Pengawasan Sumber Daya Perikanan di Wilayah Sungai, Danau, Waduk, Rawa, dan Genangan Air Lainnya yang dapat Diusahakan Dalam Kabupaten/Kota																		



No.	Kode	Urusan/Bidang Urusan/ Pemerintahan Daerah dan Program/Kegiatan	Indikator Kinerja Program ( <i>Outcome</i> )/Kegiatan ( <i>Output</i> )	Capaian Kinerja RPD pada Tahun 2023		Realisasi Capaian Kinerja RKPD s/d Tahun 2020		Target Kinerja dan Anggaran RKPD Tahun 2021		Realisasi Capaian Kinerja dan Anggaran RKPD Tahun 2021		Tingkat Capaian Kinerja dan Realisasi Anggaran RKPD (%)		Realisasi Kinerja dan Anggaran RKPD s/d Tahun 2021		Tingkat Capaian Kinerja & Realisasi Anggaran RPJMD s/d Tahun 2021 (%)		Peran gkat Daera h Pena nggu ng Jawa b	Ket .		
				K	Rp	K	Rp	K	Rp	K	Rp	K	Rp	K	Rp	K	Rp			K	Rp
		Pengawasan Usaha Perikanan Bidang Pembudidayaan Ikan di Wilayah Sungai, Danau, Waduk, Rawa, dan Genangan Air Lainnya yang dapat Diusahakan dalam Kabupaten/Kota																			
<b>URUSAN PEMERINTAHAN BIDANG PERTANIAN</b>								6.544.929.732,00	6.284.293.460,00	96%	1.297.677.049,00										
		<b>PROGRAM PENYEDIAAN DAN PENGEMBANGAN SARANA PERTANIAN</b>	Peningkatan jumlah ternak yang terinseminasi	5.600,00	1.188.492.900			1.180.466.700,00	1.084.923.359,00	92%	1.084.923.359,00			91%							
		Pengawasan Penggunaan Sarana Pertanian						210.980.000,00	169.828.200,00	80%	169.828.200,00										
		Pengawasan Penggunaan Sarana Pendukung Pertanian sesuai dengan Komoditas, Teknologi dan Spesifik Lokasi						209.480.000,00	168.328.200,00	80%	168.328.200,00										



No.	Kode	Urusan/Bidang Urusan/ Pemerintahan Daerah dan Program/Kegiatan	Indikator Kinerja Program ( <i>Outcome</i> )/Kegiatan ( <i>Output</i> )	Capaian Kinerja RPD pada Tahun 2023		Realisasi Capaian Kinerja RKP s/d Tahun 2020		Target Kinerja dan Anggaran RKPD Tahun 2021		Realisasi Capaian Kinerja dan Anggaran RKPD Tahun 2021		Tingkat Capaian Kinerja dan Realisasi Anggaran RKPD (%)		Realisasi Kinerja dan Anggaran RKPD s/d Tahun 2021		Tingkat Capaian Kinerja & Realisasi Anggaran RPJMD s/d Tahun 2021 (%)		Perangkat Daerah Pena nggu ng Jawa b	Ket.	
				5		6		7		8		9=8/7 x 100%		10=6+8		11=10/5 x 100%				
				K	Rp	K	Rp	K	Rp	K	Rp	K	Rp	K	Rp	K	Rp			
1		Pendampingan Penggunaan Sarana Pendukung Pertanian						1.500.000,00		1.500.000,00		100%		1.500.000,00						
		<b>Pengelolaan Sumber Daya Genetik (SDG) Hewan, Tumbuhan, dan Mikro Organisme Kewenangan Kabupaten/Kota</b>						503.986.700, 00		451.948.750,0 0		90%		451.948.750,0 0						
		Penjaminan Kemurnian dan Kelestarian SDG Hewan/Tanaman						50.000.000,0 0		49.964.000,00		100%		49.964.000,00						
		Peningkatan Kualitas SDG Hewan/Tanaman						453.986.700, 00		401.984.750,0 0		89%		401.984.750,0 0						
		<b>Pengendalian dan Pengawasan Penyediaan dan Peredaran Benih/Bibit Ternak, dan Hijauan Pakan Ternak dalam Daerah Kabupaten/Kota</b>						465.500.000, 00		463.146.409,0 0		99%		463.146.409,0 0						
		Pengendalian Penyediaan Benih/Bibit Ternak dan Hijauan Pakan Ternak						465.500.000, 00		463.146.409,0 0		99%		463.146.409,0 0						



No.	Kode	Urusan/Bidang Urusan/ Pemerintahan Daerah dan Program/Kegiatan	Indikator Kinerja Program ( <i>Outcome</i> )/Kegiatan ( <i>Output</i> )	Capaian Kinerja RPD pada Tahun 2023		Realisasi Capaian Kinerja a RKPD s/d Tahun 2020		Target Kinerja dan Anggaran RKPD Tahun 2021		Realisasi Capaian Kinerja dan Anggaran RKPD Tahun 2021		Tingkat Capaian Kinerja dan Realisasi Anggaran RKPD (%)		Realisasi Kinerja dan Anggaran RKPD s/d Tahun 2021		Tingkat Capaian Kinerja & Realisasi Anggaran RPJMD s/d Tahun 2021 (%)		Peran gkat Daera h Pena nggu ng Jawa b	Ket.	
				5		6		7		8		9=8/7 x 100%		10=6+8		11=10/5 x 100%				
				K	Rp	K	Rp	K	Rp	K	Rp	K	Rp	K	Rp	K	Rp			
1		<b>PROGRAM PENYEDIAAN DAN PENGEMBANGAN PRASARANA PERTANIAN</b>	Persentase ketersediaan sarana perkebunan	65	59.600.000			52.820.000,00	52.497.000,00	99%	52.497.000,00			88%						
		Pengembangan Prasarana Pertanian						52.820.000,00	52.497.000,00	99%	52.497.000,00									
		Koordinasi dan Sinkronisasi Prasarana Pendukung Pertanian lainnya						24.120.000,00	23.940.000,00	99%	23.940.000,00									
		Penyusunan Masterplan Pengembangan Prasarana, Sarana, Kawasan dan Komoditas Perkebunan						28.700.000,00	28.557.000,00	100%	28.557.000,00									
		<b>PROGRAM PENGENDALIAN KESEHATAN HEWAN DAN KESEHATAN MASYARAKAT VETERINER</b>	Persentase ternak tervaksin	45	249.996.000			260.820.600,00	252.240.100,00	97%	252.240.100,00			101%						



No.	Kode	Urusan/Bidang Urusan/ Pemerintahan Daerah dan Program/Kegiatan	Indikator Kinerja Program (Outcome)/Kegiatan (Output)	Capaian Kinerja RPD pada Tahun 2023		Realisasi Capaian Kinerja RKP s/d Tahun 2020		Target Kinerja dan Anggaran RKPD Tahun 2021		Realisasi Capaian Kinerja dan Anggaran RKPD Tahun 2021		Tingkat Capaian Kinerja dan Realisasi Anggaran RKPD (%)		Realisasi Kinerja dan Anggaran RKPD s/d Tahun 2021		Tingkat Capaian Kinerja & Realisasi Anggaran RPJMD s/d Tahun 2021 (%)		Perangkat Daerah Pena nggu ng Jawa b	Ket.
				K	Rp	K	Rp	K	Rp	K	Rp	K	Rp	K	Rp	K	Rp		
1	2	3	4	5		6		7		8		9=8/7 x 100%		10=6+8		11=10/5 x 100%		12	13
		Penjaminan Kesehatan Hewan, Penutupan dan Pembukaan Daerah Wabah Penyakit Hewan Menular Dalam Daerah Kabupaten/Kota						199.999.800,00	197.529.500,00			99%	197.529.500,00						
		Pengendalian dan Penanggulangan Penyakit Hewan dan Zoonosis					199.999.800,00	197.529.500,00			99%	197.529.500,00							
		Penerapan dan Pengawasan Persyaratan Teknis Kesehatan Masyarakat Veteriner					60.820.800,00	54.710.600,00			90%	54.710.600,00							
		Pengawasan Peredaran Hewan dan Produk Hewan					60.820.800,00	54.710.600,00			90%	54.710.600,00							
		PROGRAM PERIZINAN USAHA PERTANIAN	Perusahaan yang mendapatkan rekomendasi	2	70.000.000			69.999.950,00	67.254.200,00			96%	67.254.200,00			96%			



No.	Kode	Urusan/Bidang Urusan/ Pemerintahan Daerah dan Program/Kegiatan	Indikator Kinerja Program (Outcome)/Kegiatan (Output)	Capaian Kinerja RPD pada Tahun 2023		Realisasi Capaian Kinerja a RKPD s/d Tahun 2020		Target Kinerja dan Anggaran RKPD Tahun 2021		Realisasi Capaian Kinerja dan Anggaran RKPD Tahun 2021		Tingkat Capaian Kinerja dan Realisasi Anggaran RKPD (%)		Realisasi Kinerja dan Anggaran RKPD s/d Tahun 2021		Tingkat Capaian Kinerja & Realisasi Anggaran RPJMD s/d Tahun 2021 (%)		Perangkat Daerah Pena nggu ng Jawa b	Ket.	
				K	Rp	K	Rp	K	Rp	K	Rp	K	Rp	K	Rp	K	Rp			
1	2	3	4	5	6	7	8	9=8/7 x 100%	10=6+8	11=10/5 x 100%	12	13								
		Penerbitan Izin Usaha Pertanian yang Kegiatan Usahanya dalam Daerah Kabupaten/Kota				69.999.950,00	67.254.200,00	96%	67.254.200,00											
		Pembinaan dan Pengawasan Penerapan Izin Usaha Pertanian				69.999.950,00	67.254.200,00	96%	67.254.200,00											
		<b>PROGRAM PENUNJANG URUSAN PEMERINTAHAN DAERAH KABUPATEN/KOTA</b>	<b>Predikat AKIP Perangka t Daerah</b>	<b>BB</b>	<b>5.230.225.887</b>		<b>4.980.822.482,00</b>	<b>97%</b>	<b>4.827.378.801,00</b>			<b>92%</b>								
		Administrasi Keuangan Perangkat Daerah				4.065.291.157,00	3.947.742.677,00	97%	3.947.742.677,00											
		Penyediaan Gaji dan Tunjangan ASN				4.065.291.157,00	3.947.742.677,00	97%	3.947.742.677,00											
		Administrasi Kepegawaian Perangkat Daerah				28.200.000,00	28.200.000,00	100%	28.200.000,00											
		Pengadaan Pakaian Dinas Beserta Atribut Kelengkapannya				28.200.000,00	28.200.000,00	100%	28.200.000,00											
		Pendidikan dan Pelatihan Pegawai Berdasarkan Tugas dan Fungsi																		





No.	Kode	Urusan/Bidang Urusan/ Pemerintahan Daerah dan Program/Kegiatan	Indikator Kinerja Program ( <i>Outcome</i> )/Kegiatan ( <i>Output</i> )	Capaian Kinerja RPD pada Tahun 2023		Realisasi Capaian Kinerja a RKPD s/d Tahun 2020		Target Kinerja dan Anggaran RKPD Tahun 2021		Realisasi Capaian Kinerja dan Anggaran RKPD Tahun 2021		Tingkat Capaian Kinerja dan Realisasi Anggaran RKPD (%)		Realisasi Kinerja dan Anggaran RKPD s/d Tahun 2021		Tingkat Capaian Kinerja & Realisasi Anggaran RPJMD s/d Tahun 2021 (%)		Perangkat Daerah Pena nggu ng Jawa b	Ket.
				5		6		7		8		9=8/7 x 100%		10=6+8		11=10/5 x 100%			
				K	Rp	K	Rp	K	Rp	K	Rp	K	Rp	K	Rp	K	Rp		
1		Administrasi Umum Perangkat Daerah						241.750.897, 00		233.367.480,0 0		97%		233.367.480,0 0					
		Penyediaan Komponen Instalasi Listrik/Penerangan Bangunan Kantor						2.496.000,00		1.148.000,00		46%		1.148.000,00					
		Penyediaan Peralatan dan Perlengkapan Kantor						97.841.947,0 0		95.564.400,00		98%		95.564.400,00					
		Penyediaan Barang Cetakan dan Penggandaan						20.133.450,0 0		18.796.200,00		93%		18.796.200,00					
		Penyediaan Bahan Bacaan dan Peraturan Perundang- undangan						10.319.500,0 0		7.063.000,00		68%		7.063.000,00					
		Fasilitasi Kunjungan Tamu						8.000.000,00		8.000.000,00		100%		8.000.000,00					
		Penyelenggaraan Rapat Koordinasi dan Konsultasi SKPD						102.960.000, 00		102.795.880,0 0		100%		102.795.880,0 0					
		Penyediaan Jasa Penunjang Urusan Pemerintahan Daerah						266.494.756, 00		261.097.599,0 0		98%		261.097.599,0 0					
		Penyediaan Jasa Surat Menyurat						4.000.000,00		4.000.000,00		100%		4.000.000,00					



No.	Kode	Urusan/Bidang Urusan/ Pemerintahan Daerah dan Program/Kegiatan	Indikator Kinerja Program ( <i>Outcome</i> )/Kegiatan ( <i>Output</i> )	Capaian Kinerja RPD pada Tahun 2023		Realisasi Capaian Kinerja RKP s/d Tahun 2020		Target Kinerja dan Anggaran RKPD Tahun 2021		Realisasi Capaian Kinerja dan Anggaran RKPD Tahun 2021		Tingkat Capaian Kinerja dan Realisasi Anggaran RKPD (%)		Realisasi Kinerja dan Anggaran RKPD s/d Tahun 2021		Tingkat Capaian Kinerja & Realisasi Anggaran RPJMD s/d Tahun 2021 (%)		Peran gkat Daera h Pena nggu ng Jawa b	Ket.	
				5		6		7		8		9=8/7 x 100%		10=6+8		11=10/5 x 100%				
				K	Rp	K	Rp	K	Rp	K	Rp	K	Rp	K	Rp	K	Rp			
1		Penyediaan Jasa Komunikasi, Sumber Daya Air dan Listrik						61.417.000,00		60.083.249,00		98%		60.083.249,00						
		Penyediaan Jasa Pelayanan Umum Kantor						201.077.756,00		197.014.350,00		98%		197.014.350,00						
		<b>Pemeliharaan Barang Milik Daerah Penunjang Urusan Pemerintahan Daerah</b>						<b>379.085.672,00</b>		<b>356.971.045,00</b>		<b>94%</b>		<b>356.971.045,00</b>						
		Penyediaan Jasa Pemeliharaan, Biaya Pemeliharaan, Pajak, dan Perizinan Kendaraan Dinas Operasional atau Lapangan						330.136.000,00		312.564.045,00		95%		312.564.045,00						
		Pemeliharaan/Rehabilitasi Gedung Kantor dan Bangunan Lainnya						27.000.000,00		26.998.000,00		100%		26.998.000,00						
		Pemeliharaan/Rehabilitasi Sarana dan Prasarana Gedung Kantor atau Bangunan Lainnya						9.950.000,00		9.940.000,00		100%		9.940.000,00						



No.	Kode	Urusan/Bidang Urusan/ Pemerintahan Daerah dan Program/Kegiatan	Indikator Kinerja Program (Outcome)/Kegiatan (Output)	Capaian Kinerja RPD pada Tahun 2023		Realisasi Capaian Kinerja RKP s/d Tahun 2020		Target Kinerja dan Anggaran RKPD Tahun 2021		Realisasi Capaian Kinerja dan Anggaran RKPD Tahun 2021		Tingkat Capaian Kinerja dan Realisasi Anggaran RKPD (%)		Realisasi Kinerja dan Anggaran RKPD s/d Tahun 2021		Tingkat Capaian Kinerja & Realisasi Anggaran RPJMD s/d Tahun 2021 (%)		Perangkat Daerah Peningkat Jawab	Ket.
				K	Rp	K	Rp	K	Rp	K	Rp	K	Rp	K	Rp	K	Rp		
1		Pemeliharaan/Rehabilitasi Sarana dan Prasarana Pendukung Gedung Kantor atau Bangunan Lainnya						11.999.672,00		7.469.000,00		62%		7.469.000,00					
TOTAL								7.614.028.332,00		7.220.198.360,00		95%		27.940.000,00					
DINAS PERINDUSTRIAN, PERDAGANGAN DAN TENAGA KERJA																			
URUSAN PEMERINTAHAN BIDANG TENAGA KERJA								148.597.736,00		147.417.145,00		99%		147.417.145,00					
		PROGRAM PERENCANAAN TENAGA KERJA	PROGRAM PERENCANAAN TENAGA KERJA	100%	14.999.990			14.999.995,00		14.513.400,00		97%		14.513.400,00			97%		
		Penyusunan Rencana Tenaga Kerja (RTK)						14.999.995,00		14.513.400,00		97%		14.513.400,00					
		Penyusunan Rencana Tenaga Kerja Mikro						14.999.995,00		14.513.400,00		97%		14.513.400,00					
		PROGRAM PELATIHAN KERJA DAN PRODUKTIVITAS TENAGA KERJA	Persentase Tenaga Kerja yang	50%	36.499.950			86.417.301,00		86.336.545,00		100%		86.336.545,00			237%		



No.	Kode	Urusan/Bidang Urusan/ Pemerintahan Daerah dan Program/Kegiatan	Indikator Kinerja Program ( <i>Outcome</i> )/Kegiatan ( <i>Output</i> )	Capaian Kinerja RPD pada Tahun 2023		Realisasi Capaian Kinerja a RKPD s/d Tahun 2020		Target Kinerja dan Anggaran RKPD Tahun 2021		Realisasi Capaian Kinerja dan Anggaran RKPD Tahun 2021		Tingkat Capaian Kinerja dan Realisasi Anggaran RKPD (%)		Realisasi Kinerja dan Anggaran RKPD s/d Tahun 2021		Tingkat Capaian Kinerja & Realisasi Anggaran RPJMD s/d Tahun 2021 (%)		Perangkat Daerah Pena nggu ng Jawa b	Ket.	
				5		6		7		8		9=8/7 x 100%		10=6+8		11=10/5 x 100%				
				K	Rp	K	Rp	K	Rp	K	Rp	K	Rp	K	Rp	K	Rp			
1			mendapa tkan Pelatihan berbasis kompete nsi																	
		Pelaksanaan Pelatihan berdasarkan Unit Kompetensi						86.417.301,0 0		86.336.545,00		100%		86.336.545,00						
		Proses Pelaksanaan Pendidikan dan Pelatihan Keterampilan bagi Pencari Kerja berdasarkan Klaster Kompetensi						86.417.301,0 0		86.336.545,00		100%		86.336.545,00						
		<b>PROGRAM PENEMPATAN TENAGA KERJA</b>	Persenta se pencari kerja terdaftar yang ditempat kan	55%	20.999.940			8.685.435,00		8.459.600,00		97%		8.459.600,00			40 %			
		Pelayanan Antarkerja di Daerah Kabupaten/Kota						8.505.435,00		8.279.600,00		97%		8.279.600,00						



No.	Kode	Urusan/Bidang Urusan/ Pemerintahan Daerah dan Program/Kegiatan	Indikator Kinerja Program ( <i>Outcome</i> )/Kegiatan ( <i>Output</i> )	Capaian Kinerja RPD pada Tahun 2023		Realisasi Capaian Kinerja RKP s/d Tahun 2020		Target Kinerja dan Anggaran RKPD Tahun 2021		Realisasi Capaian Kinerja dan Anggaran RKPD Tahun 2021		Tingkat Capaian Kinerja dan Realisasi Anggaran RKPD (%)		Realisasi Kinerja dan Anggaran RKPD s/d Tahun 2021		Tingkat Capaian Kinerja & Realisasi Anggaran RPJMD s/d Tahun 2021 (%)		Perangkat Daerah Pena nggu ng Jawa b	Ket.	
				K	Rp	K	Rp	K	Rp	K	Rp	K	Rp	K	Rp	K	Rp			
1	2	3	4	5	6	7	8	9=8/7 x 100%	10=6+8	11=10/5 x 100%	12	13								
		Penyuluhan dan Bimbingan Jabatan bagi Pencari Kerja						8.505.435,00		8.279.600,00		97%		8.279.600,00						
		<b>Pengelolaan Informasi Pasar Kerja</b>						180.000,00		180.000,00		100%		180.000,00						
		Pelayanan dan Penyediaan Informasi Pasar Kerja Online						180.000,00		180.000,00		100%		180.000,00						
		<b>PROGRAM HUBUNGAN INDUSTRIAL</b>	<b>Persentase peningkatan harmonisasi Hubungan Industrial</b>	90%	54.999.970			38.495.005,00		38.107.600,00		99%		38.107.600,00			69%			
		Pengesahan Peraturan Perusahaan dan Pendaftaran Perjanjian Kerja Bersama untuk Perusahaan yang hanya Beroperasi dalam 1 (satu) Daerah Kabupaten/Kota						14.999.969,00		14.875.800,00		99%		14.875.800,00						



No.	Kode	Urusan/Bidang Urusan/ Pemerintahan Daerah dan Program/Kegiatan	Indikator Kinerja Program ( <i>Outcome</i> )/Kegiatan ( <i>Output</i> )	Capaian Kinerja RPD pada Tahun 2023		Realisasi Capaian Kinerja a RKPD s/d Tahun 2020		Target Kinerja dan Anggaran RKPD Tahun 2021		Realisasi Capaian Kinerja dan Anggaran RKPD Tahun 2021		Tingkat Capaian Kinerja dan Realisasi Anggaran RKPD (%)		Realisasi Kinerja dan Anggaran RKPD s/d Tahun 2021		Tingkat Capaian Kinerja & Realisasi Anggaran RPJMD s/d Tahun 2021 (%)		Perangkat Daerah Peningkat Jawab	Ket.	
				5		6		7		8		9=8/7 x 100%		10=6+8		11=10/5 x 100%				
				K	Rp	K	Rp	K	Rp	K	Rp	K	Rp	K	Rp	K	Rp			
1		Penyelenggaraan Pendataan dan Informasi Sarana Hubungan Industrial dan Jaminan Sosial Tenaga Kerja serta Pengupahan						14.999.969,00		14.875.800,00		99%		14.875.800,00						
		Pencegahan dan Penyelesaian Perselisihan Hubungan Industrial, Mogok Kerja dan Penutupan Perusahaan di Daerah Kabupaten/Kota						23.495.036,00		23.231.800,00		99%		23.231.800,00						
		Pencegahan Perselisihan Hubungan Industrial, Mogok Kerja, dan Penutupan Perusahaan yang Berakibat/Berdampak pada Kepentingan di 1 (satu) Daerah Kabupaten/Kota						13.499.885,00		13.390.800,00		99%		13.390.800,00						



No.	Kode	Urusan/Bidang Urusan/ Pemerintahan Daerah dan Program/Kegiatan	Indikator Kinerja Program ( <i>Outcome</i> )/Kegiatan ( <i>Output</i> )	Capaian Kinerja RPD pada Tahun 2023		Realisasi Capaian Kinerja a RKPD s/d Tahun 2020		Target Kinerja dan Anggaran RKPD Tahun 2021		Realisasi Capaian Kinerja dan Anggaran RKPD Tahun 2021		Tingkat Capaian Kinerja dan Realisasi Anggaran RKPD (%)		Realisasi Kinerja dan Anggaran RKPD s/d Tahun 2021		Tingkat Capaian Kinerja & Realisasi Anggaran RPJMD s/d Tahun 2021 (%)		Perangkat Daerah Peninggu ng Jawa b	Ket.
				K	Rp	K	Rp	K	Rp	K	Rp	K	Rp	K	Rp	K	Rp		
1	2	3	4	5	6	7	8	9=8/7 x 100%	10=6+8	11=10/5 x 100%	12	13							
		Pelaksanaan Operasional Lembaga Kerjasama Tripartit Daerah Kabupaten/Kota						9.995.151,00		9.841.000,00		98%		9.841.000,00					
<b>URUSAN PEMERINTAHAN BIDANG PERDAGANGAN</b>								468.716.511, 00		468.177.995,0 0				468.177.995,0 0					
		<b>PROGRAM PENINGKATAN SARANA DISTRIBUSI PERDAGANGAN</b>	Persentase sarana distribusi perdagangan yang dikelola	16%	71.997.000			111.650.736, 00		111.614.336,0 0		100%		111.614.336,0 0		155 %			
		Pembinaan Terhadap Pengelola Sarana Distribusi Perdagangan Masyarakat di Wilayah Kerjanya						111.650.736, 00		111.614.336,0 0		100%		111.614.336,0 0					
		Pembinaan dan Pengendalian Pengelola Sarana Distribusi Perdagangan						111.650.736, 00		111.614.336,0 0		100%		111.614.336,0 0					
		<b>PROGRAM STABILISASI HARGA BARANG KEBUTUHAN POKOK DAN BARANG PENTING</b>	Persentase ketersediaan harga dan stok kebutuhan	80	175.997.870			163.065.919, 00		163.037.519,0 0		100%		163.037.519,0 0		93 %			



No.	Kode	Urusan/Bidang Urusan/ Pemerintahan Daerah dan Program/Kegiatan	Indikator Kinerja Program ( <i>Outcome</i> )/Kegiatan ( <i>Output</i> )	Capaian Kinerja RPD pada Tahun 2023		Realisasi Capaian Kinerja RKP s/d Tahun 2020		Target Kinerja dan Anggaran RKPD Tahun 2021		Realisasi Capaian Kinerja dan Anggaran RKPD Tahun 2021		Tingkat Capaian Kinerja dan Realisasi Anggaran RKPD (%)		Realisasi Kinerja dan Anggaran RKPD s/d Tahun 2021		Tingkat Capaian Kinerja & Realisasi Anggaran RPJMD s/d Tahun 2021 (%)		Perangkat Daerah Pena nggu ng Jawa b	Ket.	
				5		6		7		8		9=8/7 x 100%		10=6+8		11=10/5 x 100%				
				K	Rp	K	Rp	K	Rp	K	Rp	K	Rp	K	Rp	K	Rp			
1			n pokok dan barang penting																	
		Pengendalian Harga, dan Stok Barang Kebutuhan Pokok dan Barang Penting di Tingkat Pasar Kabupaten/Kota						163.065.919, 00	163.037.519,0 0	100%			163.037.519,0 0							
		Pemantauan Harga dan Stok Barang Kebutuhan Pokok dan Barang Penting pada Pelaku Usaha Distribusi Barang dalam 1 (satu) Kabupaten/Kota						60.375.719,0 0	60.367.519,00	100%			60.367.519,00							
		Pelaksanaan Operasi Pasar Reguler dan Pasar Khusus yang Berdampak dalam 1 (satu) Kabupaten/Kota						102.690.200, 00	102.670.000,0 0	100%			102.670.000,0 0							
		<b>PROGRAM STANDARDISASI DAN PERLINDUNGAN KONSUMEN</b>	Persenta se usaha perdagangan dengan alat ukur/timb ang yang	20	56.650.880			193.999.856, 00	193.526.140,0 0	100%			193.526.140,0 0			342 %				





No.	Kode	Urusan/Bidang Urusan/ Pemerintahan Daerah dan Program/Kegiatan	Indikator Kinerja Program ( <i>Outcome</i> )/Kegiatan ( <i>Output</i> )	Capaian Kinerja RPD pada Tahun 2023		Realisasi Capaian Kinerja a RKPD s/d Tahun 2020		Target Kinerja dan Anggaran RKPD Tahun 2021		Realisasi Capaian Kinerja dan Anggaran RKPD Tahun 2021		Tingkat Capaian Kinerja dan Realisasi Anggaran RKPD (%)		Realisasi Kinerja dan Anggaran RKPD s/d Tahun 2021		Tingkat Capaian Kinerja & Realisasi Anggaran RPJMD s/d Tahun 2021 (%)		Peran gkat Daera h Pena nggu ng Jawa b	Ket .	
				5		6		7		8		9=8/7 x 100%		10=6+8		11=10/5 x 100%				
				K	Rp	K	Rp	K	Rp	K	Rp	K	Rp	K	Rp	K	Rp			
1			terstandar																	
		Pelaksanaan Metrologi Legal, Berupa Tera, Tera Ulang, dan Pengawasan						193.999.856,00	193.526.140,00	100%			193.526.140,00							
		Pelaksanaan Metrologi Legal, Berupa Tera, Tera Ulang						193.999.856,00	193.526.140,00	100%			193.526.140,00							
URUSAN PEMERINTAHAN BIDANG PERINDUSTRIAN								3.515.079.175,00	3.444.310.204,00	98%			3.444.310.204,00							
		PROGRAM PERENCANAAN DAN PEMBANGUNAN INDUSTRI	Persentase dokumen perencanaan pembangunan industri yang disusun	100%	272.075.630			354.463.487,00	346.387.556,00	98%			346.387.556,00			127%				
		Penyusunan dan Evaluasi Rencana Pembangunan Industri Kabupaten/Kota						354.463.487,00	346.387.556,00	98%			346.387.556,00							



No.	Kode	Urusan/Bidang Urusan/ Pemerintahan Daerah dan Program/Kegiatan	Indikator Kinerja Program ( <i>Outcome</i> )/Kegiatan ( <i>Output</i> )	Capaian Kinerja RPD pada Tahun 2023		Realisasi Capaian Kinerja a RKPD s/d Tahun 2020		Target Kinerja dan Anggaran RKPD Tahun 2021		Realisasi Capaian Kinerja dan Anggaran RKPD Tahun 2021		Tingkat Capaian Kinerja dan Realisasi Anggaran RKPD (%)		Realisasi Kinerja dan Anggaran RKPD s/d Tahun 2021		Tingkat Capaian Kinerja & Realisasi Anggaran RPJMD s/d Tahun 2021 (%)		Perangkat Daerah Pena nggu ng Jawa b	Ket.	
				5		6		7		8		9=8/7 x 100%		10=6+8		11=10/5 x 100%				
				K	Rp	K	Rp	K	Rp	K	Rp	K	Rp	K	Rp	K	Rp			
1		Koordinasi, Sinkronisasi, dan pelaksanaan Pembangunan Sumber Daya Industri						7.388.000,00		7.316.200,00		99%		7.316.200,00						
		Koordinasi, Sinkronisasi, dan Pelaksanaan Pembangunan Sarana dan Prasarana Industri						14.999.800,00		14.999.800,00		100%		14.999.800,00						
		Koordinasi, Sinkronisasi, dan Pelaksanaan Pemberdayaan Industri dan Peran Serta Masyarakat						332.075.687,00		324.071.556,00		98%		324.071.556,00						
		<b>PROGRAM PENGELOLAAN SISTEM INFORMASI INDUSTRI NASIONAL</b>	Persentase ketersediaan informasi industri	100%	34.999.700			34.999.700,00		34.970.100,00		100%		34.970.100,00			100%			
		Penyediaan Informasi Industri untuk Informasi Industri untuk IUI, IPUI, IUKI dan IPKI Kewenangan Kabupaten/Kota						34.999.700,00		34.970.100,00		100%		34.970.100,00						



No.	Kode	Urusan/Bidang Urusan/ Pemerintahan Daerah dan Program/Kegiatan	Indikator Kinerja Program ( <i>Outcome</i> )/Kegiatan ( <i>Output</i> )	Capaian Kinerja RPD pada Tahun 2023		Realisasi Capaian Kinerja a RKPD s/d Tahun 2020		Target Kinerja dan Anggaran RKPD Tahun 2021		Realisasi Capaian Kinerja dan Anggaran RKPD Tahun 2021		Tingkat Capaian Kinerja dan Realisasi Anggaran RKPD (%)		Realisasi Kinerja dan Anggaran RKPD s/d Tahun 2021		Tingkat Capaian Kinerja & Realisasi Anggaran RPJMD s/d Tahun 2021 (%)		Perangkat Daerah Pena nggu ng Jawa b	Ket .		
				K	Rp	K	Rp	K	Rp	K	Rp	K	Rp	K	Rp	K	Rp			K	Rp
1		Fasilitasi Pengumpulan, Pengolahan dan Analisis Data Industri, Data Kawasan Industri serta Data Lain Lingkup Kabupaten/Kota melalui Sistem Informasi Industri Nasional (SIINas)						16.999.800,00		16.994.400,00			100%		16.994.400,00						
		Diseminasi, Publikasi Data Informasi dan Analisa Industri Kabupaten/Kota melalui SIINas						17.999.900,00		17.975.700,00			100%		17.975.700,00						
		<b>PROGRAM PENUNJANG URUSAN PEMERINTAHAN DAERAH KABUPATEN/KOTA</b>	<b>Predikat AKIP Perangkat Daerah</b>	<b>BB</b>	<b>3.462.093.433</b>			<b>3.125.615.988,00</b>		<b>3.062.952.548,00</b>			<b>98%</b>		<b>3.062.952.548,00</b>			<b>88%</b>			
		Perencanaan, Penganggaran, dan Evaluasi Kinerja Perangkat Daerah						28.466.760,00		27.912.400,00			98%		27.912.400,00						
		Penyusunan Dokumen Perencanaan Perangkat Daerah						26.399.800,00		26.092.400,00			99%		26.092.400,00						
		Evaluasi Kinerja Perangkat Daerah						2.066.960,00		1.820.000,00			88%		1.820.000,00						



No.	Kode	Urusan/Bidang Urusan/ Pemerintahan Daerah dan Program/Kegiatan	Indikator Kinerja Program ( <i>Outcome</i> )/Kegiatan ( <i>Output</i> )	Capaian Kinerja RPD pada Tahun 2023		Realisasi Capaian Kinerja a RKPD s/d Tahun 2020		Target Kinerja dan Anggaran RKPD Tahun 2021		Realisasi Capaian Kinerja dan Anggaran RKPD Tahun 2021		Tingkat Capaian Kinerja dan Realisasi Anggaran RKPD (%)		Realisasi Kinerja dan Anggaran RKPD s/d Tahun 2021		Tingkat Capaian Kinerja & Realisasi Anggaran RPJMD s/d Tahun 2021 (%)		Perangkat Daerah Pena nggu ng Jawa b	Ket.	
				5		6		7		8		9=8/7 x 100%		10=6+8		11=10/5 x 100%				
				K	Rp	K	Rp	K	Rp	K	Rp	K	Rp	K	Rp	K	Rp			
1		Administrasi Keuangan Perangkat Daerah						2.346.251.950,00		2.288.882.343,00		98%		2.288.882.343,00						
		Penyediaan Gaji dan Tunjangan ASN						2.244.979.950,00		2.193.429.343,00		98%		2.193.429.343,00						
		Pelaksanaan Penatausahaan dan Pengujian/Verifikasi Keuangan SKPD						101.272.000,00		95.453.000,00		94%		95.453.000,00						
		Administrasi Kepegawaian Perangkat Daerah						4.500.000,00		4.500.000,00		100%		4.500.000,00						
		Bimbingan Teknis Implementasi Peraturan Perundang-Undangan						4.500.000,00		4.500.000,00		100%		4.500.000,00						
		Administrasi Umum Perangkat Daerah						156.963.374,00		156.933.125,00		100%		156.933.125,00						
		Penyediaan Komponen Instalasi Listrik/Penerangan Bangunan Kantor						4.499.000,00		4.498.000,00		100%		4.498.000,00						
		Penyediaan Peralatan Rumah Tangga						2.000.000,00		2.000.000,00		100%		2.000.000,00						
		Penyediaan Bahan Logistik Kantor						17.356.224,00		17.351.235,00		100%		17.351.235,00						



No.	Kode	Urusan/Bidang Urusan/ Pemerintahan Daerah dan Program/Kegiatan	Indikator Kinerja Program ( <i>Outcome</i> )/Kegiatan ( <i>Output</i> )	Capaian Kinerja RPD pada Tahun 2023		Realisasi Capaian Kinerja RKP s/d Tahun 2020		Target Kinerja dan Anggaran RKPD Tahun 2021		Realisasi Capaian Kinerja dan Anggaran RKPD Tahun 2021		Tingkat Capaian Kinerja dan Realisasi Anggaran RKPD (%)		Realisasi Kinerja dan Anggaran RKPD s/d Tahun 2021		Tingkat Capaian Kinerja & Realisasi Anggaran RPJMD s/d Tahun 2021 (%)		Perangkat Daerah Pena nggu ng Jawa b	Ket.
				5		6		7		8		9=8/7 x 100%		10=6+8		11=10/5 x 100%			
				K	Rp	K	Rp	K	Rp	K	Rp	K	Rp	K	Rp	K	Rp		
1		Penyediaan Barang Cetakan dan Penggandaan						12.710.550,0 0	12.708.390,00			100%	12.708.390,00						
		Penyediaan Bahan Bacaan dan Peraturan Perundang- undangan						14.400.000,0 0	14.400.000,00			100%	14.400.000,00						
		Fasilitasi Kunjungan Tamu						6.000.000,00	5.994.600,00			100%	5.994.600,00						
		Penyelenggaraan Rapat Koordinasi dan Konsultasi SKPD						99.997.600,0 0	99.980.900,00			100%	99.980.900,00						
		<b>Pengadaan Barang Milik Daerah Penunjang Urusan Pemerintah Daerah</b>						<b>60.717.000,0 0</b>	<b>60.520.000,00</b>			<b>100%</b>	<b>60.520.000,00</b>						
		Pengadaan Mebel						25.000.000,0 0	24.920.000,00			100%	24.920.000,00						
		Pengadaan Sarana dan Prasarana Gedung Kantor atau Bangunan Lainnya						31.717.000,0 0	31.600.000,00			100%	31.600.000,00						



No.	Kode	Urusan/Bidang Urusan/ Pemerintahan Daerah dan Program/Kegiatan	Indikator Kinerja Program ( <i>Outcome</i> )/Kegiatan ( <i>Output</i> )	Capaian Kinerja RPD pada Tahun 2023		Realisasi Capaian Kinerja a RKPD s/d Tahun 2020		Target Kinerja dan Anggaran RKPD Tahun 2021		Realisasi Capaian Kinerja dan Anggaran RKPD Tahun 2021		Tingkat Capaian Kinerja dan Realisasi Anggaran RKPD (%)		Realisasi Kinerja dan Anggaran RKPD s/d Tahun 2021		Tingkat Capaian Kinerja & Realisasi Anggaran RPJMD s/d Tahun 2021 (%)		Peran gkat Daera h Pena nggu ng Jawa b	Ket .	
				5		6		7		8		9=8/7 x 100%		10=6+8		11=10/5 x 100%				
				K	Rp	K	Rp	K	Rp	K	Rp	K	Rp	K	Rp	K	Rp			
1		Pengadaan Sarana dan Prasarana Pendukung Gedung Kantor atau Bangunan Lainnya						4.000.000,00		4.000.000,00			100%		4.000.000,00					
		<b>Penyediaan Jasa Penunjang Urusan Pemerintahan Daerah</b>						<b>450.362.904,00</b>		<b>447.630.580,00</b>			<b>99%</b>		<b>447.630.580,00</b>					
		Penyediaan Jasa Surat Menyurat						3.000.000,00		3.000.000,00			100%		3.000.000,00					
		Penyediaan Jasa Komunikasi, Sumber Daya Air dan Listrik						32.932.535,00		32.927.785,00			100%		32.927.785,00					
		Penyediaan Jasa Pelayanan Umum Kantor						414.430.369,00		411.702.795,00			99%		411.702.795,00					
		<b>Pemeliharaan Barang Milik Daerah Penunjang Urusan Pemerintahan Daerah</b>						<b>78.354.000,00</b>		<b>76.574.100,00</b>			<b>98%</b>		<b>76.574.100,00</b>					
		Penyediaan Jasa Pemeliharaan, Biaya Pemeliharaan dan Pajak Kendaraan Perorangan Dinas atau Kendaraan Dinas Jabatan						45.000.000,00		44.991.000,00			100%		44.991.000,00					



No.	Kode	Urusan/Bidang Urusan/ Pemerintahan Daerah dan Program/Kegiatan	Indikator Kinerja Program ( <i>Outcome</i> )/Kegiatan ( <i>Output</i> )	Capaian Kinerja RPD pada Tahun 2023		Realisasi Capaian Kinerja RKP s/d Tahun 2020		Target Kinerja dan Anggaran RKPD Tahun 2021		Realisasi Capaian Kinerja dan Anggaran RKPD Tahun 2021		Tingkat Capaian Kinerja dan Realisasi Anggaran RKPD (%)		Realisasi Kinerja dan Anggaran RKPD s/d Tahun 2021		Tingkat Capaian Kinerja & Realisasi Anggaran RPJMD s/d Tahun 2021 (%)		Perangkat Daerah Pena nggu ng Jawa b	Ket.
				K	Rp	K	Rp	K	Rp	K	Rp	K	Rp	K	Rp	K	Rp		
1	2	3	4	5	6	7	8	9=8/7 x 100%	10=6+8	11=10/5 x 100%	12	13							
		Penyediaan Jasa Pemeliharaan, Biaya Pemeliharaan, Pajak, dan Perizinan Kendaraan Dinas Operasional atau Lapangan						33.354.000,0 0	31.583.100,00	95%		31.583.100,00							
		Pemeliharaan/Rehabilitasi Sarana dan Prasarana Gedung Kantor atau Bangunan Lainnya																	
		Pemeliharaan/Rehabilitasi Sarana dan Prasarana Pendukung Gedung Kantor atau Bangunan Lainnya																	
		<b>TOTAL</b>						4.132.393.42 2,00	4.059.905.344, 00	98%		4.059.905.344 ,00							
		<b>SEKRETARIAT DAERAH</b>																	
SEKRETARIAT DAERAH								27.266.839.2 04,00	26.371.971.98 7,00	97%		26.892.860.56 5,00							
		<b>PROGRAM PEMERINTAHAN DAN KESEJAHTERAAN RAKYAT</b>	Persenta se koordinasi kegiatan	100%	4.348.050.2 00			4.272.066.19 0,00	4.030.689.214, 00	94%		4.030.689.214 ,00				93 %			



No.	Kode	Urusan/Bidang Urusan/ Pemerintahan Daerah dan Program/Kegiatan	Indikator Kinerja Program ( <i>Outcome</i> )/Kegiatan ( <i>Output</i> )	Capaian Kinerja RPD pada Tahun 2023		Realisasi Capaian Kinerja RKP s/d Tahun 2020		Target Kinerja dan Anggaran RKPD Tahun 2021		Realisasi Capaian Kinerja dan Anggaran RKPD Tahun 2021		Tingkat Capaian Kinerja dan Realisasi Anggaran RKPD (%)		Realisasi Kinerja dan Anggaran RKPD s/d Tahun 2021		Tingkat Capaian Kinerja & Realisasi Anggaran RPJMD s/d Tahun 2021 (%)		Peran kat Daerah Pena nggu ng Jawa b	Ket .	
				5		6		7		8		9=8/7 x 100%		10=6+8		11=10/5 x 100%				
				K	Rp	K	Rp	K	Rp	K	Rp	K	Rp	K	Rp	K	Rp			
1			pemerintahan dan kesejahteraan rakyat																	
		Administrasi Tata Pemerintahan						272.328.219,00		269.461.948,00		99%		269.461.948,00						
		Penataan Administrasi Pemerintahan						90.620.440,00		90.188.300,00		100%		90.188.300,00						
		Pengelolaan Administrasi Kewilayahan						81.246.955,00		80.622.491,00		99%		80.622.491,00						
		Fasilitasi Pelaksanaan Otonomi Daerah						100.460.824,00		98.651.157,00		98%		98.651.157,00						
		Pelaksanaan Kebijakan Kesejahteraan Rakyat						3.269.796.723,00		3.036.070.396,00		93%		3.036.070.396,00						
		Fasilitasi Pengelolaan Bina Mental Spiritual						3.045.668.523,00		2.837.067.881,00		93%		2.837.067.881,00						
		Pelaksanaan Kebijakan, Evaluasi, dan Capaian Kinerja terkait Kesejahteraan Sosial						174.128.200,00		150.225.715,00		86%		150.225.715,00						





No.	Kode	Urusan/Bidang Urusan/ Pemerintahan Daerah dan Program/Kegiatan	Indikator Kinerja Program ( <i>Outcome</i> )/Kegiatan ( <i>Output</i> )	Capaian Kinerja RPD pada Tahun 2023		Realisasi Capaian Kinerja RKP s/d Tahun 2020		Target Kinerja dan Anggaran RKPD Tahun 2021		Realisasi Capaian Kinerja dan Anggaran RKPD Tahun 2021		Tingkat Capaian Kinerja dan Realisasi Anggaran RKPD (%)		Realisasi Kinerja dan Anggaran RKPD s/d Tahun 2021		Tingkat Capaian Kinerja & Realisasi Anggaran RPJMD s/d Tahun 2021 (%)		Perangkat Daerah Pena nggu ng Jawa b	Ket.	
				K	Rp	K	Rp	K	Rp	K	Rp	K	Rp	K	Rp	K	Rp			
				5		6		7		8		9=8/7 x 100%		10=6+8		11=10/5 x 100%				
1		Pelaksanaan Kebijakan, Evaluasi, dan Capaian Kinerja terkait Kesejahteraan Masyarakat						50.000.000,00		48.776.800,00		98%		48.776.800,00						
		<b>Fasilitasi dan Koordinasi Hukum</b>						<b>685.402.053,00</b>		<b>680.981.475,00</b>		<b>99%</b>		<b>680.981.475,00</b>						
		Fasilitasi Penyusunan Produk Hukum Daerah						106.797.522,00		106.212.801,00		99%		106.212.801,00						
		Fasilitasi Bantuan Hukum						359.985.390,00		356.590.833,00		99%		356.590.833,00						
		Pendokumentasian Produk Hukum dan Pengelolaan Informasi Hukum						218.619.141,00		218.177.841,00		100%		218.177.841,00						
		<b>Fasilitasi Kerjasama Daerah</b>						<b>44.539.195,00</b>		<b>44.175.395,00</b>		<b>99%</b>		<b>44.175.395,00</b>						
		Fasilitasi Kerja Sama Dalam Negeri						44.539.195,00		44.175.395,00		99%		44.175.395,00						
		<b>PROGRAM PEREKONOMIAN DAN PEMBANGUNAN</b>	<b>PROGRAM PEREKONOMIAN DAN PEMBANGUNAN</b>	<b>100%</b>	<b>1.119.820.050</b>			<b>1.097.077.373,00</b>		<b>1.084.341.894,00</b>		<b>99%</b>		<b>1.084.341.894,00</b>		<b>97%</b>				



No.	Kode	Urusan/Bidang Urusan/ Pemerintahan Daerah dan Program/Kegiatan	Indikator Kinerja Program ( <i>Outcome</i> )/Kegiatan ( <i>Output</i> )	Capaian Kinerja RPD pada Tahun 2023		Realisasi Capaian Kinerja RKPD s/d Tahun 2020		Target Kinerja dan Anggaran RKPD Tahun 2021		Realisasi Capaian Kinerja dan Anggaran RKPD Tahun 2021		Tingkat Capaian Kinerja dan Realisasi Anggaran RKPD (%)		Realisasi Kinerja dan Anggaran RKPD s/d Tahun 2021		Tingkat Capaian Kinerja & Realisasi Anggaran RPJMD s/d Tahun 2021 (%)		Peran kat Daerah Pena nggu ng Jawa b	Ket.	
				5		6		7		8		9=8/7 x 100%		10=6+8		11=10/5 x 100%				
				K	Rp	K	Rp	K	Rp	K	Rp	K	Rp	K	Rp	K	Rp			
1		Pelaksanaan Kebijakan Perekonomian						184.154.300,00		182.705.546,00		99%		182.705.546,00						
		Koordinasi, Sinkronisasi, Monitoring dan Evaluasi Kebijakan Pengelolaan BUMD dan BLUD						38.022.000,00		38.022.000,00		100%		38.022.000,00						
		Pengendalian dan Distribusi Perekonomian						93.401.100,00		92.043.146,00		99%		92.043.146,00						
		Perencanaan dan Pengawasan Ekonomi Mikro kecil						52.731.200,00		52.640.400,00		100%		52.640.400,00						
		Pelaksanaan Administrasi Pembangunan						55.149.400,00		54.889.578,00		100%		54.889.578,00						
		Pengelolaan Evaluasi dan Pelaporan Pelaksanaan Pembangunan						55.149.400,00		54.889.578,00		100%		54.889.578,00						
		Pengelolaan Pengadaan Barang dan Jasa						666.655.673,00		656.516.815,00		98%		656.516.815,00						
		Pengelolaan Pengadaan Barang dan Jasa						491.666.673,00		491.435.400,00		100%		491.435.400,00						



No.	Kode	Urusan/Bidang Urusan/ Pemerintahan Daerah dan Program/Kegiatan	Indikator Kinerja Program (Outcome)/Kegiatan (Output)	Capaian Kinerja RPD pada Tahun 2023		Realisasi Capaian Kinerja a RKPD s/d Tahun 2020		Target Kinerja dan Anggaran RKPD Tahun 2021		Realisasi Capaian Kinerja dan Anggaran RKPD Tahun 2021		Tingkat Capaian Kinerja dan Realisasi Anggaran RKPD (%)		Realisasi Kinerja dan Anggaran RKPD s/d Tahun 2021		Tingkat Capaian Kinerja & Realisasi Anggaran RPJMD s/d Tahun 2021 (%)		Perangkat Daerah Pena nggu ng Jawa b	Ket.		
				K	Rp	K	Rp	K	Rp	K	Rp	K	Rp	K	Rp	K	Rp			K	Rp
		Pengelolaan Layanan Pengadaan secara Elektronik						87.471.000,00		87.416.915,00		100%		87.416.915,00							
		Pembinaan dan Advokasi Pengadaan Barang dan Jasa						87.518.000,00		77.664.500,00		89%		77.664.500,00							
		<b>Pemantauan Kebijakan Sumber Daya Alam</b>						<b>191.118.000,00</b>		<b>190.229.955,00</b>		<b>100%</b>		<b>190.229.955,00</b>							
		Koordinasi, Sinkronisasi, dan Evaluasi Kebijakan Pertanian, Kehutanan, Kelautan, dan Perikanan						151.486.000,00		150.857.955,00		100%		150.857.955,00							
		Koordinasi, Sinkronisasi, dan Evaluasi Kebijakan Pertambangan dan Lingkungan Hidup						39.632.000,00		39.372.000,00		99%		39.372.000,00							
		<b>PROGRAM PENUNJANG URUSAN PEMERINTAHAN DAERAH KABUPATEN/KOTA</b>	<b>Predikat AKIP Perangka t Daerah</b>	<b>A</b>	<b>21.173.685.729</b>			<b>21.897.695.641,00</b>		<b>21.256.940.879,00</b>		<b>97%</b>		<b>21.256.940.879,00</b>		<b>100%</b>					
		Perencanaan, Penganggaran, dan Evaluasi Kinerja Perangkat Daerah						23.245.478,00		22.963.821,00		99%		22.963.821,00							



No.	Kode	Urusan/Bidang Urusan/ Pemerintahan Daerah dan Program/Kegiatan	Indikator Kinerja Program ( <i>Outcome</i> )/Kegiatan ( <i>Output</i> )	Capaian Kinerja RPD pada Tahun 2023		Realisasi Capaian Kinerja RKPD s/d Tahun 2020		Target Kinerja dan Anggaran RKPD Tahun 2021		Realisasi Capaian Kinerja dan Anggaran RKPD Tahun 2021		Tingkat Capaian Kinerja dan Realisasi Anggaran RKPD (%)		Realisasi Kinerja dan Anggaran RKPD s/d Tahun 2021		Tingkat Capaian Kinerja & Realisasi Anggaran RPJMD s/d Tahun 2021 (%)		Perangkat Daerah Pena- nggu- ng Jawa- b	Ket.	
				5		6		7		8		9=8/7 x 100%		10=6+8		11=10/5 x 100%				
				K	Rp	K	Rp	K	Rp	K	Rp	K	Rp	K	Rp	K	Rp			
1		Penyusunan Dokumen Perencanaan Perangkat Daerah						23.245.478,0 0		22.963.821,00		99%		22.963.821,00						
		<b>Administrasi Keuangan Perangkat Daerah</b>						<b>9.236.613.29 3,00</b>		<b>9.164.197.560, 00</b>		<b>99%</b>		<b>9.164.197.560 ,00</b>						
		Penyediaan Gaji dan Tunjangan ASN						8.452.951.05 8,00		8.415.903.105, 00		100%		8.415.903.105 ,00						
		Pelaksanaan Penatausahaan dan Pengujian/Verifikasi Keuangan SKPD						746.662.370, 00		711.814.863,0 0		95%		711.814.863,0 0						
		Koordinasi dan Penyusunan Laporan Keuangan Akhir Tahun SKPD						36.999.865,0 0		36.479.592,00		99%		36.479.592,00						
		<b>Administrasi Barang Milik Daerah pada Perangkat Daerah</b>						<b>84.179.590,0 0</b>		<b>83.985.738,00</b>		<b>100%</b>		<b>83.985.738,00</b>						
		Penatausahaan Barang Milik Daerah pada SKPD						84.179.590,0 0		83.985.738,00		100%		83.985.738,00						
		<b>Administrasi Kepegawaian Perangkat Daerah</b>						<b>447.292.176, 00</b>		<b>444.743.927,0 0</b>		<b>99%</b>		<b>444.743.927,0 0</b>						



No.	Kode	Urusan/Bidang Urusan/ Pemerintahan Daerah dan Program/Kegiatan	Indikator Kinerja Program ( <i>Outcome</i> )/Kegiatan ( <i>Output</i> )	Capaian Kinerja RPD pada Tahun 2023		Realisasi Capaian Kinerja RKPD s/d Tahun 2020		Target Kinerja dan Anggaran RKPD Tahun 2021		Realisasi Capaian Kinerja dan Anggaran RKPD Tahun 2021		Tingkat Capaian Kinerja dan Realisasi Anggaran RKPD (%)		Realisasi Kinerja dan Anggaran RKPD s/d Tahun 2021		Tingkat Capaian Kinerja & Realisasi Anggaran RPJMD s/d Tahun 2021 (%)		Perangkat Daerah Pena- nggu- ng Jawa- b	Ket.
				5		6		7		8		9=8/7 x 100%		10=6+8		11=10/5 x 100%			
				K	Rp	K	Rp	K	Rp	K	Rp	K	Rp	K	Rp	K	Rp		
1		Peningkatan Sarana dan Prasarana Disiplin Pegawai						14.997.600,00		14.000.000,00		93%		14.000.000,00					
		Pengadaan Pakaian Dinas Beserta Atribut Kelengkapannya						135.000.000,00		135.000.000,00		100%		135.000.000,00					
		Sosialisasi Peraturan Perundang-Undangan						142.386.576,00		140.932.727,00		99%		140.932.727,00					
		Bimbingan Teknis Implementasi Peraturan Perundang-Undangan						154.908.000,00		154.811.200,00		100%		154.811.200,00					
		<b>Administrasi Umum Perangkat Daerah</b>						<b>2.663.063.165,00</b>		<b>2.585.211.713,00</b>		<b>97%</b>		<b>2.585.211.713,00</b>					
		Penyediaan Komponen Instalasi Listrik/Penerangan Bangunan Kantor						18.000.000,00		17.998.000,00		100%		17.998.000,00					
		Penyediaan Peralatan dan Perlengkapan Kantor						27.063.850,00		27.034.000,00		100%		27.034.000,00					
		Penyediaan Peralatan Rumah Tangga						255.376.500,00		251.900.700,00		99%		251.900.700,00					
		Penyediaan Bahan Logistik Kantor						351.790.590,00		343.462.363,00		98%		343.462.363,00					



No.	Kode	Urusan/Bidang Urusan/ Pemerintahan Daerah dan Program/Kegiatan	Indikator Kinerja Program ( <i>Outcome</i> )/Kegiatan ( <i>Output</i> )	Capaian Kinerja RPD pada Tahun 2023		Realisasi Capaian Kinerja RKPD s/d Tahun 2020		Target Kinerja dan Anggaran RKPD Tahun 2021		Realisasi Capaian Kinerja dan Anggaran RKPD Tahun 2021		Tingkat Capaian Kinerja dan Realisasi Anggaran RKPD (%)		Realisasi Kinerja dan Anggaran RKPD s/d Tahun 2021		Tingkat Capaian Kinerja & Realisasi Anggaran RPJMD s/d Tahun 2021 (%)		Perangkat Daerah Pena nggu ng Jawa b	Ket .
				5		6		7		8		9=8/7 x 100%		10=6+8		11=10/5 x 100%			
				K	Rp	K	Rp	K	Rp	K	Rp	K	Rp	K	Rp	K	Rp		
1									00		0				0				
		Penyediaan Barang Cetakan dan Penggandaan							24.999.225,0 0		24.987.500,00		100%		24.987.500,00				
		Penyediaan Bahan Bacaan dan Peraturan Perundang- undangan							260.720.700, 00		195.168.500,0 0		75%		195.168.500,0 0				
		Fasilitasi Kunjungan Tamu							1.079.920.20 0,00		1.079.684.000, 00		100%		1.079.684.000 ,00				
		Penyelenggaraan Rapat Koordinasi dan Konsultasi SKPD							645.192.100, 00		644.976.650,0 0		100%		644.976.650,0 0				
		<b>Pengadaan Barang Milik Daerah Penunjang Urusan Pemerintah Daerah</b>							<b>379.086.245, 00</b>		<b>376.078.100,0 0</b>		<b>99%</b>		<b>376.078.100,0 0</b>				
		Pengadaan Mebel							7.000.000,00		7.000.000,00		100%		7.000.000,00				
		Pengadaan Peralatan dan Mesin Lainnya							113.378.633, 00		113.358.000,0 0		100%		113.358.000,0 0				



No.	Kode	Urusan/Bidang Urusan/ Pemerintahan Daerah dan Program/Kegiatan	Indikator Kinerja Program ( <i>Outcome</i> )/Kegiatan ( <i>Output</i> )	Capaian Kinerja RPD pada Tahun 2023		Realisasi Capaian Kinerja a RKPD s/d Tahun 2020		Target Kinerja dan Anggaran RKPD Tahun 2021		Realisasi Capaian Kinerja dan Anggaran RKPD Tahun 2021		Tingkat Capaian Kinerja dan Realisasi Anggaran RKPD (%)		Realisasi Kinerja dan Anggaran RKPD s/d Tahun 2021		Tingkat Capaian Kinerja & Realisasi Anggaran RPJMD s/d Tahun 2021 (%)		Perangkat Daerah Pena nggu ng Jawa b	Ket.	
				5		6		7		8		9=8/7 x 100%		10=6+8		11=10/5 x 100%				
				K	Rp	K	Rp	K	Rp	K	Rp	K	Rp	K	Rp	K	Rp			
1		Pengadaan Sarana dan Prasarana Gedung Kantor atau Bangunan Lainnya						5.300.000,00		5.275.000,00			100%		5.275.000,00					
		Pengadaan Sarana dan Prasarana Pendukung Gedung Kantor atau Bangunan Lainnya						253.407.612,00		250.445.100,00			99%		250.445.100,00					
		<b>Penyediaan Jasa Penunjang Urusan Pemerintahan Daerah</b>						<b>2.384.351.134,00</b>		<b>2.130.120.152,00</b>			<b>89%</b>		<b>2.130.120.152,00</b>					
		Penyediaan Jasa Surat Menyurat						11.250.000,00		11.250.000,00			100%		11.250.000,00					
		Penyediaan Jasa Komunikasi, Sumber Daya Air dan Listrik						928.649.002,00		739.223.632,00			80%		739.223.632,00					
		Penyediaan Jasa Peralatan dan Perlengkapan Kantor						130.952.100,00		96.260.300,00			74%		96.260.300,00					
		Penyediaan Jasa Pelayanan Umum Kantor						1.313.500.032,00		1.283.386.220,00			98%		1.283.386.220,00					



No.	Kode	Urusan/Bidang Urusan/ Pemerintahan Daerah dan Program/Kegiatan	Indikator Kinerja Program ( <i>Outcome</i> )/Kegiatan ( <i>Output</i> )	Capaian Kinerja RPD pada Tahun 2023		Realisasi Capaian Kinerja RKPD s/d Tahun 2020		Target Kinerja dan Anggaran RKPD Tahun 2021		Realisasi Capaian Kinerja dan Anggaran RKPD Tahun 2021		Tingkat Capaian Kinerja dan Realisasi Anggaran RKPD (%)		Realisasi Kinerja dan Anggaran RKPD s/d Tahun 2021		Tingkat Capaian Kinerja & Realisasi Anggaran RPJMD s/d Tahun 2021 (%)		Perangkat Daerah Pena nggu ng Jawa b	Ket.
				K	Rp	K	Rp	K	Rp	K	Rp	K	Rp	K	Rp	K	Rp		
1	2	3	4	5	6	7	8	9=8/7 x 100%	10=6+8	11=10/5 x 100%	12	13							
		Pemeliharaan Barang Milik Daerah Penunjang Urusan Pemerintahan Daerah							3.163.986.64 2,00	3.018.753.761, 00		95%		3.018.753.761 ,00					
		Penyediaan Jasa Pemeliharaan, Biaya Pemeliharaan dan Pajak Kendaraan Perorangan Dinas atau Kendaraan Dinas Jabatan							312.434.994, 00	312.025.756,0 0		100%		312.025.756,0 0					
		Penyediaan Jasa Pemeliharaan, Biaya Pemeliharaan, Pajak, dan Perizinan Kendaraan Dinas Operasional atau Lapangan							1.278.695.00 0,00	1.164.293.205, 00		91%		1.164.293.205 ,00					
		Pemeliharaan Peralatan dan Mesin Lainnya							78.690.200,0 0	76.056.900,00		97%		76.056.900,00					
		Pemeliharaan/Rehabilitasi Gedung Kantor dan Bangunan Lainnya							111.801.248, 00	110.837.000,0 0		99%		110.837.000,0 0					





No.	Kode	Urusan/Bidang Urusan/ Pemerintahan Daerah dan Program/Kegiatan	Indikator Kinerja Program ( <i>Outcome</i> )/Kegiatan ( <i>Output</i> )	Capaian Kinerja RPD pada Tahun 2023		Realisasi Capaian Kinerja a RKPD s/d Tahun 2020		Target Kinerja dan Anggaran RKPD Tahun 2021		Realisasi Capaian Kinerja dan Anggaran RKPD Tahun 2021		Tingkat Capaian Kinerja dan Realisasi Anggaran RKPD (%)		Realisasi Kinerja dan Anggaran RKPD s/d Tahun 2021		Tingkat Capaian Kinerja & Realisasi Anggaran RPJMD s/d Tahun 2021 (%)		Perangkat Daerah Pena nggu ng Jawa b	Ket.	
				5		6		7		8		9=8/7 x 100%		10=6+8		11=10/5 x 100%				
				K	Rp	K	Rp	K	Rp	K	Rp	K	Rp	K	Rp	K	Rp			
1		Pemeliharaan/Rehabilitasi Sarana dan Prasarana Gedung Kantor atau Bangunan Lainnya						1.306.788.13 0,00	1.280.059.000, 00			98%		1.280.059.000 ,00						
		Pemeliharaan/Rehabilitasi Sarana dan Prasarana Pendukung Gedung Kantor atau Bangunan Lainnya						75.577.070,0 0	75.481.900,00			100%		75.481.900,00						
		<b>Administrasi Keuangan dan Operasional Kepala Daerah dan Wakil Kepala Daerah</b>						<b>621.320.591, 00</b>	<b>568.247.626,0 0</b>			<b>91%</b>		<b>568.247.626,0 0</b>						
		Penyediaan Gaji dan Tunjangan Kepala Daerah dan Wakil Kepala Daerah						209.965.666, 00	168.647.626,0 0			80%		168.647.626,0 0						
		Penyediaan Dana Penunjang Operasional Kepala Daerah dan Wakil Kepala Daerah						411.354.925, 00	399.600.000,0 0			97%		399.600.000,0 0						
		<b>Fasilitasi Kerumahtanggaan Sekretariat Daerah</b>						<b>1.045.607.71 5,00</b>	<b>1.033.443.000, 00</b>			<b>99%</b>		<b>1.033.443.000 ,00</b>						



No.	Kode	Urusan/Bidang Urusan/ Pemerintahan Daerah dan Program/Kegiatan	Indikator Kinerja Program ( <i>Outcome</i> )/Kegiatan ( <i>Output</i> )	Capaian Kinerja RPD pada Tahun 2023		Realisasi Capaian Kinerja a RKPD s/d Tahun 2020		Target Kinerja dan Anggaran RKPD Tahun 2021		Realisasi Capaian Kinerja dan Anggaran RKPD Tahun 2021		Tingkat Capaian Kinerja dan Realisasi Anggaran RKPD (%)		Realisasi Kinerja dan Anggaran RKPD s/d Tahun 2021		Tingkat Capaian Kinerja & Realisasi Anggaran RPJMD s/d Tahun 2021 (%)		Perangkat Daerah Pena nggu ng Jawa b	Ket.	
				5		6		7		8		9=8/7 x 100%		10=6+8		11=10/5 x 100%				
				K	Rp	K	Rp	K	Rp	K	Rp	K	Rp	K	Rp	K	Rp			
1		Penyediaan Kebutuhan Rumah Tangga Kepala Daerah						641.373.440, 00		633.756.600,0 0		99%		633.756.600,0 0						
		Penyediaan Kebutuhan Rumah Tangga Wakil Kepala Daerah						387.811.075, 00		384.705.000,0 0		99%		384.705.000,0 0						
		Penyediaan Kebutuhan Rumah Tangga Sekretariat Daerah						16.423.200,0 0		14.981.400,00		91%		14.981.400,00						
		<b>Penataan Organisasi</b>						<b>401.244.768, 00</b>		<b>390.718.599,0 0</b>		<b>97%</b>		<b>390.718.599,0 0</b>						
		Pengelolaan Kelembagaan dan Analisis Jabatan						156.981.345, 00		154.696.516,0 0		99%		154.696.516,0 0						
		Fasilitasi Pelayanan Publik dan Tata Laksana						65.743.214,0 0		64.843.144,00		99%		64.843.144,00						
		Peningkatan Kinerja dan Reformasi Birokrasi						67.557.128,0 0		65.013.175,00		96%		65.013.175,00						
		Monitoring, Evaluasi dan Pengendalian Kualitas Pelayanan Publik dan Tata Laksana						16.293.561,0 0		16.199.200,00		99%		16.199.200,00						



No.	Kode	Urusan/Bidang Urusan/ Pemerintahan Daerah dan Program/Kegiatan	Indikator Kinerja Program ( <i>Outcome</i> )/Kegiatan ( <i>Output</i> )	Capaian Kinerja RPD pada Tahun 2023		Realisasi Capaian Kinerja RKPD s/d Tahun 2020		Target Kinerja dan Anggaran RKPD Tahun 2021		Realisasi Capaian Kinerja dan Anggaran RKPD Tahun 2021		Tingkat Capaian Kinerja dan Realisasi Anggaran RKPD (%)		Realisasi Kinerja dan Anggaran RKPD s/d Tahun 2021		Tingkat Capaian Kinerja & Realisasi Anggaran RPJMD s/d Tahun 2021 (%)		Peran gkat Daera h Pena nggu ng Jawa b	Ket .		
				K	Rp	K	Rp	K	Rp	K	Rp	K	Rp	K	Rp	K	Rp			K	Rp
1	2	3	4	5	6	7	8	9	10	11	12	13									
		Koordinasi dan Penyusunan Laporan Kinerja Pemerintah Daerah						94.669.520,0 0		89.966.564,00		95%		89.966.564,00							
		Pelaksanaan Protokol dan Komunikasi Pimpinan						1.447.704.84 4,00		1.438.476.882, 00		99%		1.438.476.882 ,00							
		Fasilitasi Keprotokolan						439.170.644, 00		438.582.162,0 0		100%		438.582.162,0 0							
		Fasilitasi Komunikasi Pimpinan						1.008.534.20 0,00		999.894.720,0 0		99%		999.894.720,0 0							
		<b>TOTAL</b>						<b>27.266.839.2 04,00</b>		<b>26.371.971.98 7,00</b>		<b>97%</b>		<b>26.892.860.56 5,00</b>							
		<b>SEKRETARIAT DPRD</b>																			
		<b>SEKRETARIAT DPRD</b>						44.859.024.8 28,00		44.029.630.01 3,00		98%		44.029.630.01 3,00							
		<b>PROGRAM DUKUNGAN PELAKSANAAN TUGAS DAN FUNGSI DPRD</b>	<b>Persenta se dukunga n pelaksa naan tugas dan fungsi DPRD</b>	<b>100%</b>	<b>17.482.165. 270</b>			<b>11.862.719.1 00,00</b>		<b>11.538.305.81 5,00</b>		<b>97%</b>		<b>11.538.305.81 5,00</b>							



No.	Kode	Urusan/Bidang Urusan/ Pemerintahan Daerah dan Program/Kegiatan	Indikator Kinerja Program ( <i>Outcome</i> )/Kegiatan ( <i>Output</i> )	Capaian Kinerja RPD pada Tahun 2023		Realisasi Capaian Kinerja RKP s/d Tahun 2020		Target Kinerja dan Anggaran RKPD Tahun 2021		Realisasi Capaian Kinerja dan Anggaran RKPD Tahun 2021		Tingkat Capaian Kinerja dan Realisasi Anggaran RKPD (%)		Realisasi Kinerja dan Anggaran RKPD s/d Tahun 2021		Tingkat Capaian Kinerja & Realisasi Anggaran RPJMD s/d Tahun 2021 (%)		Perangkat Daerah Pena nggu ng Jawa b	Ket.
				5		6		7		8		9=8/7 x 100%		10=6+8		11=10/5 x 100%			
				K	Rp	K	Rp	K	Rp	K	Rp	K	Rp	K	Rp	K	Rp		
1		Pembentukan Peraturan Daerah dan Peraturan DPRD						2.288.018.800,00		2.266.200.904,00		99%		2.266.200.904,00					
		Penyusunan dan Pembahasan Program Pembentukan Peraturan Daerah						1.433.571.200,00		1.425.346.932,00		99%		1.425.346.932,00					
		Pembahasan Rancangan Peraturan Daerah						854.447.600,00		840.853.972,00		98%		840.853.972,00					
		Pembahasan Kebijakan Anggaran						254.139.000,00		207.871.500,00		82%		207.871.500,00					
		Pembahasan KUA dan PPAS						18.600.000,00		15.895.000,00		85%		15.895.000,00					
		Pembahasan Perubahan KUA dan Perubahan PPAS						18.600.000,00		18.600.000,00		100%		18.600.000,00					
		Pembahasan APBD						18.600.000,00		18.050.000,00		97%		18.050.000,00					
		Pembahasan APBD Perubahan						18.600.000,00		18.600.000,00		100%		18.600.000,00					
		Pembahasan Pertanggungjawaban APBD						179.739.000,00		136.726.500,00		76%		136.726.500,00					



No.	Kode	Urusan/Bidang Urusan/ Pemerintahan Daerah dan Program/Kegiatan	Indikator Kinerja Program ( <i>Outcome</i> )/Kegiatan ( <i>Output</i> )	Capaian Kinerja RPD pada Tahun 2023		Realisasi Capaian Kinerja a RKPD s/d Tahun 2020		Target Kinerja dan Anggaran RKPD Tahun 2021		Realisasi Capaian Kinerja dan Anggaran RKPD Tahun 2021		Tingkat Capaian Kinerja dan Realisasi Anggaran RKPD (%)		Realisasi Kinerja dan Anggaran RKPD s/d Tahun 2021		Tingkat Capaian Kinerja & Realisasi Anggaran RPJMD s/d Tahun 2021 (%)		Perangkat Daerah Pena nggu ng Jawa b	Ket.
				5		6		7		8		9=8/7 x 100%		10=6+8		11=10/5 x 100%			
				K	Rp	K	Rp	K	Rp	K	Rp	K	Rp	K	Rp	K	Rp		
1		Peningkatan Kapasitas DPRD						2.095.545.60 0,00	1.959.681.691, 00			94%	1.959.681.691 ,00						
		Bimbingan Teknis DPRD						1.119.085.60 0,00	1.090.221.691, 00			97%	1.090.221.691 ,00						
		Publikasi dan Dokumentasi Dewan						628.120.000, 00	627.650.000,0 0			100%	627.650.000,0 0						
		Penyelenggaraan Hubungan Masyarakat						348.340.000, 00	241.810.000,0 0			69%	241.810.000,0 0						
		Penyerapan dan Penghimpunan Aspirasi Masyarakat						3.473.088.00 0,00	3.449.026.000, 00			99%	3.449.026.000 ,00						
		Pelaksanaan Reses						3.473.088.00 0,00	3.449.026.000, 00			99%	3.449.026.000 ,00						
		Pembahasan Kerja Sama Daerah						687.070.800, 00	679.118.076,0 0			99%	679.118.076,0 0						
		Fasilitasi, Verifikasi, dan Koordinasi Persetujuan Kerjasama Daerah						687.070.800, 00	679.118.076,0 0			99%	679.118.076,0 0						
		Fasilitasi Tugas DPRD						3.064.856.90 0,00	2.976.407.644, 00			97%	2.976.407.644 ,00						
		Koordinasi dan Konsultasi Pelaksanaan Tugas DPRD						1.509.187.00 0,00	1.508.451.761, 00			100%	1.508.451.761 ,00						



No.	Kode	Urusan/Bidang Urusan/ Pemerintahan Daerah dan Program/Kegiatan	Indikator Kinerja Program ( <i>Outcome</i> )/Kegiatan ( <i>Output</i> )	Capaian Kinerja RPD pada Tahun 2023		Realisasi Capaian Kinerja RKPD s/d Tahun 2020		Target Kinerja dan Anggaran RKPD Tahun 2021		Realisasi Capaian Kinerja dan Anggaran RKPD Tahun 2021		Tingkat Capaian Kinerja dan Realisasi Anggaran RKPD (%)		Realisasi Kinerja dan Anggaran RKPD s/d Tahun 2021		Tingkat Capaian Kinerja & Realisasi Anggaran RPJMD s/d Tahun 2021 (%)		Perangkat Daerah Pena nggu ng Jawa b	Ket .		
				K	Rp	K	Rp	K	Rp	K	Rp	K	Rp	K	Rp	K	Rp			K	Rp
1	2	3	4	K	Rp	K	Rp	K	Rp	K	Rp	K	Rp	K	Rp	K	Rp	12	13		
		Fasilitasi Tugas Pimpinan DPRD							1.555.669.900,00		1.467.955.883,00		94%		1.467.955.883,00						
		<b>PROGRAM PENUNJANG URUSAN PEMERINTAHAN DAERAH KABUPATEN/KOTA</b>	<b>Predikat AKIP Perangkat Daerah</b>	<b>BB</b>	<b>27.273.972.683</b>				<b>32.996.305.728,00</b>		<b>32.491.324.198,00</b>		<b>98%</b>		<b>32.491.324.198,00</b>						
		Administrasi Keuangan Perangkat Daerah							19.307.077.642,00		19.126.231.046,00		99%		19.126.231.046,00						
		Penyediaan Gaji dan Tunjangan ASN							19.041.418.642,00		18.906.583.046,00		99%		18.906.583.046,00						
		Pelaksanaan Penatausahaan dan Pengujian/Verifikasi Keuangan SKPD							265.659.000,00		219.648.000,00		83%		219.648.000,00						
		Administrasi Kepegawaian Perangkat Daerah							385.014.800,00		368.630.000,00		96%		368.630.000,00						
		Pengadaan Pakaian Dinas Beserta Atribut Kelengkapannya							75.000.000,00		75.000.000,00		100%		75.000.000,00						
		Sosialisasi Peraturan Perundang-Undangan							99.999.600,00		87.530.000,00		88%		87.530.000,00						



No.	Kode	Urusan/Bidang Urusan/ Pemerintahan Daerah dan Program/Kegiatan	Indikator Kinerja Program ( <i>Outcome</i> )/Kegiatan ( <i>Output</i> )	Capaian Kinerja RPD pada Tahun 2023		Realisasi Capaian Kinerja RKP s/d Tahun 2020		Target Kinerja dan Anggaran RKPD Tahun 2021		Realisasi Capaian Kinerja dan Anggaran RKPD Tahun 2021		Tingkat Capaian Kinerja dan Realisasi Anggaran RKPD (%)		Realisasi Kinerja dan Anggaran RKPD s/d Tahun 2021		Tingkat Capaian Kinerja & Realisasi Anggaran RPJMD s/d Tahun 2021 (%)		Perangkat Daerah Pena nggu ng Jawa b	Ket.	
				5		6		7		8		9=8/7 x 100%		10=6+8		11=10/5 x 100%				
				K	Rp	K	Rp	K	Rp	K	Rp	K	Rp	K	Rp	K	Rp			
1		Bimbingan Teknis Implementasi Peraturan Perundang-Undangan						210.015.200, 00		206.100.000,0 0		98%		206.100.000,0 0						
		<b>Administrasi Umum Perangkat Daerah</b>						<b>954.311.692, 00</b>		<b>928.354.414,0 0</b>		<b>97%</b>		<b>928.354.414,0 0</b>						
		Penyediaan Komponen Instalasi Listrik/Penerangan Bangunan Kantor						56.979.000,0 0		38.302.000,00		67%		38.302.000,00						
		Penyediaan Peralatan dan Perlengkapan Kantor						100.197.600, 00		100.099.000,0 0		100%		100.099.000,0 0						
		Penyediaan Peralatan Rumah Tangga						57.784.601,0 0		52.300.000,00		91%		52.300.000,00						
		Penyediaan Bahan Logistik Kantor						54.150.215,0 0		54.122.640,00		100%		54.122.640,00						
		Penyediaan Barang Cetakan dan Penggandaan						97.309.476,0 0		95.920.074,00		99%		95.920.074,00						
		Penyediaan Bahan Bacaan dan Peraturan Perundang- undangan						329.998.000, 00		329.870.500,0 0		100%		329.870.500,0 0						
		Fasilitas Kunjungan Tamu						58.000.000,0 0		57.930.000,00		100%		57.930.000,00						



No.	Kode	Urusan/Bidang Urusan/ Pemerintahan Daerah dan Program/Kegiatan	Indikator Kinerja Program ( <i>Outcome</i> )/Kegiatan ( <i>Output</i> )	Capaian Kinerja RPD pada Tahun 2023		Realisasi Capaian Kinerja a RKPD s/d Tahun 2020		Target Kinerja dan Anggaran RKPD Tahun 2021		Realisasi Capaian Kinerja dan Anggaran RKPD Tahun 2021		Tingkat Capaian Kinerja dan Realisasi Anggaran RKPD (%)		Realisasi Kinerja dan Anggaran RKPD s/d Tahun 2021		Tingkat Capaian Kinerja & Realisasi Anggaran RPJMD s/d Tahun 2021 (%)		Perangkat Daerah Pena nggu ng Jawa b	Ket.	
				5		6		7		8		9=8/7 x 100%		10=6+8		11=10/5 x 100%				
				K	Rp	K	Rp	K	Rp	K	Rp	K	Rp	K	Rp	K	Rp			
1		Penyelenggaraan Rapat Koordinasi dan Konsultasi SKPD						199.892.800,00		199.810.200,00		100%		199.810.200,00						
		<b>Pengadaan Barang Milik Daerah Penunjang Urusan Pemerintah Daerah</b>																		
		Pengadaan Kendaraan Perorangan Dinas atau Kendaraan Dinas Jabatan																		
		<b>Penyediaan Jasa Penunjang Urusan Pemerintahan Daerah</b>						1.041.436.560,00		954.005.977,00		92%		954.005.977,00						
		Penyediaan Jasa Surat Menyurat						2.850.000,00		2.850.000,00		100%		2.850.000,00						
		Penyediaan Jasa Komunikasi, Sumber Daya Air dan Listrik						259.996.805,00		179.094.262,00		69%		179.094.262,00						
		Penyediaan Jasa Pelayanan Umum Kantor						778.589.755,00		772.061.715,00		99%		772.061.715,00						
		<b>Pemeliharaan Barang Milik Daerah Penunjang Urusan Pemerintahan Daerah</b>						715.010.992,00		643.438.079,00		90%		643.438.079,00						





No.	Kode	Urusan/Bidang Urusan/ Pemerintahan Daerah dan Program/Kegiatan	Indikator Kinerja Program ( <i>Outcome</i> )/Kegiatan ( <i>Output</i> )	Capaian Kinerja RPD pada Tahun 2023		Realisasi Capaian Kinerja RKP s/d Tahun 2020		Target Kinerja dan Anggaran RKPD Tahun 2021		Realisasi Capaian Kinerja dan Anggaran RKPD Tahun 2021		Tingkat Capaian Kinerja dan Realisasi Anggaran RKPD (%)		Realisasi Kinerja dan Anggaran RKPD s/d Tahun 2021		Tingkat Capaian Kinerja & Realisasi Anggaran RPJMD s/d Tahun 2021 (%)		Perangkat Daerah Pena nggu ng Jawa b	Ket.
				5		6		7		8		9=8/7 x 100%		10=6+8		11=10/5 x 100%			
				K	Rp	K	Rp	K	Rp	K	Rp	K	Rp	K	Rp	K	Rp		
1		Penyediaan Jasa Pemeliharaan, Biaya Pemeliharaan dan Pajak Kendaraan Perorangan Dinas atau Kendaraan Dinas Jabatan						61.578.992,0 0	60.201.440,00	98%	60.201.440,00								
		Penyediaan Jasa Pemeliharaan, Biaya Pemeliharaan, Pajak, dan Perizinan Kendaraan Dinas Operasional atau Lapangan						241.482.000, 00	180.475.239,0 0	75%	180.475.239,0 0								
		Pemeliharaan Peralatan dan Mesin Lainnya						82.030.000,0 0	77.020.000,00	94%	77.020.000,00								
		Pemeliharaan/Rehabilitasi Gedung Kantor dan Bangunan Lainnya						289.964.000, 00	288.820.000,0 0	100%	288.820.000,0 0								
		Pemeliharaan/Rehabilitasi Sarana dan Prasarana Pendukung Gedung Kantor atau Bangunan Lainnya						39.956.000,0 0	36.921.400,00	92%	36.921.400,00								
		Layanan Keuangan dan Kesejahteraan DPRD						449.500.000, 00	448.878.000,0 0	100%	448.878.000,0 0								



No.	Kode	Urusan/Bidang Urusan/ Pemerintahan Daerah dan Program/Kegiatan	Indikator Kinerja Program ( <i>Outcome</i> )/Kegiatan ( <i>Output</i> )	Capaian Kinerja RPD pada Tahun 2023		Realisasi Capaian Kinerja RKPD s/d Tahun 2020		Target Kinerja dan Anggaran RKPD Tahun 2021		Realisasi Capaian Kinerja dan Anggaran RKPD Tahun 2021		Tingkat Capaian Kinerja dan Realisasi Anggaran RKPD (%)		Realisasi Kinerja dan Anggaran RKPD s/d Tahun 2021		Tingkat Capaian Kinerja & Realisasi Anggaran RPJMD s/d Tahun 2021 (%)		Perangkat Daerah Pena nggu ng Jawa b	Ket.
				K	Rp	K	Rp	K	Rp	K	Rp	K	Rp	K	Rp	K	Rp		
1		Penyediaan Pakaian Dinas dan Atribut DPRD						449.500.000, 00		448.878.000,0 0		100%		448.878.000,0 0					
		Pelaksanaan Medical Check Up DPRD																	
		Layanan Administrasi DPRD						10.143.954.0 42,00		10.021.786.68 2,00		99%		10.021.786.68 2,00					
		Fasilitasi Rapat Koordinasi dan Konsultasi DPRD						10.143.954.0 42,00		10.021.786.68 2,00		99%		10.021.786.68 2,00					
		<b>TOTAL</b>						<b>44.859.024.8 28,00</b>		<b>44.029.630.01 3,00</b>		<b>98%</b>		<b>44.029.630.01 3,00</b>					
		<b>BAPPEDA</b>																	
		<b>PERENCANAAN</b>						<b>7.448.615.18 8,00</b>		<b>7.055.975.816, 00</b>		<b>95%</b>		<b>7.055.975.816 ,00</b>					
		<b>PROGRAM PERENCANAAN, PENGENDALIAN DAN EVALUASI PEMBANGUNAN DAERAH</b>	<b>persenta se Penjabar an Program RPD ke dalam RKPD dan Program/ kegiatan</b>	<b>100%</b>	<b>1.692.912.3 60</b>			<b>927.742.539, 00</b>		<b>901.356.561,0 0</b>		<b>97%</b>		<b>901.356.561,0 0</b>		<b>53 %</b>			



No.	Kode	Urusan/Bidang Urusan/ Pemerintahan Daerah dan Program/Kegiatan	Indikator Kinerja Program ( <i>Outcome</i> )/Kegiatan ( <i>Output</i> )	Capaian Kinerja RPD pada Tahun 2023		Realisasi Capaian Kinerja RKP s/d Tahun 2020		Target Kinerja dan Anggaran RKPD Tahun 2021		Realisasi Capaian Kinerja dan Anggaran RKPD Tahun 2021		Tingkat Capaian Kinerja dan Realisasi Anggaran RKPD (%)		Realisasi Kinerja dan Anggaran RKPD s/d Tahun 2021		Tingkat Capaian Kinerja & Realisasi Anggaran RPJMD s/d Tahun 2021 (%)		Peran gkat Daera h Pena nggu ng Jawa b	Ket .	
				5		6		7		8		9=8/7 x 100%		10=6+8		11=10/5 x 100%				
				K	Rp	K	Rp	K	Rp	K	Rp	K	Rp	K	Rp	K	Rp			
1			RKPD ke dalam APBD																	
		Penyusunan Perencanaan dan Pendanaan						529.042.914,00		520.961.023,00		98%		520.961.023,00						
		Koordinasi Pelaksanaan Forum SKPD/Lintas SKPD						23.549.800,00		22.999.800,00		98%		22.999.800,00						
		Pelaksanaan Musrenbang Kabupaten/Kota						235.343.150,00		228.401.379,00		97%		228.401.379,00						
		Koordinasi Penyusunan dan Penetapan Dokumen Perencanaan Pembangunan Daerah Kabupaten/Kota						270.149.964,00		269.559.844,00		100%		269.559.844,00						
		Analisis Data dan Informasi Pemerintahan Daerah Bidang Perencanaan Pembangunan Daerah						276.399.925,00		273.023.038,00		99%		273.023.038,00						



No.	Kode	Urusan/Bidang Urusan/ Pemerintahan Daerah dan Program/Kegiatan	Indikator Kinerja Program ( <i>Outcome</i> )/Kegiatan ( <i>Output</i> )	Capaian Kinerja RPD pada Tahun 2023		Realisasi Capaian Kinerja a RKPD s/d Tahun 2020		Target Kinerja dan Anggaran RKPD Tahun 2021		Realisasi Capaian Kinerja dan Anggaran RKPD Tahun 2021		Tingkat Capaian Kinerja dan Realisasi Anggaran RKPD (%)		Realisasi Kinerja dan Anggaran RKPD s/d Tahun 2021		Tingkat Capaian Kinerja & Realisasi Anggaran RPJMD s/d Tahun 2021 (%)		Peringkat Daerah Peninggu ng Jawa b	Ket.
				K	Rp	K	Rp	K	Rp	K	Rp	K	Rp	K	Rp	K	Rp		
1	2	3	4	K	Rp	K	Rp	K	Rp	K	Rp	K	Rp	K	Rp	K	Rp	12	13
		Analisis Data dan Informasi Perencanaan Pembangunan Daerah							176.399.925, 00		174.696.038,0 0		99%		174.696.038,0 0				
		Penyusunan Profil Pembangunan Daerah Kabupaten/Kota							100.000.000, 00		98.327.000,00		98%		98.327.000,00				
		Pengendalian, Evaluasi dan Pelaporan Bidang Perencanaan Pembangunan Daerah							122.299.700, 00		107.372.500,0 0		88%		107.372.500,0 0				
		Koordinasi Pengendalian Perencanaan dan Pelaksanaan Pembangunan Daerah di Kabupaten/Kota							67.999.900,0 0		54.568.400,00		80%		54.568.400,00				
		Monitoring, Evaluasi dan Penyusunan Laporan Berkala Pelaksanaan Pembangunan Daerah							54.299.800,0 0		52.804.100,00		97%		52.804.100,00				
		<b>PROGRAM KOORDINASI DAN SINKRONISASI PERENCANAAN PEMBANGUNAN DAERAH</b>	<b>persenta se Penjabar an Program RPJMD</b>	<b>100%</b>	<b>1.883.621.6 20</b>				<b>1.435.401.44 2,00</b>		<b>1.326.402.586, 00</b>		<b>92%</b>		<b>1.326.402.586 ,00</b>		<b>70 %</b>		



No.	Kode	Urusan/Bidang Urusan/ Pemerintahan Daerah dan Program/Kegiatan	Indikator Kinerja Program (Outcome)/Kegiatan (Output)	Capaian Kinerja RPD pada Tahun 2023		Realisasi Capaian Kinerja RKP s/d Tahun 2020		Target Kinerja dan Anggaran RKPD Tahun 2021		Realisasi Capaian Kinerja dan Anggaran RKPD Tahun 2021		Tingkat Capaian Kinerja dan Realisasi Anggaran RKPD (%)		Realisasi Kinerja dan Anggaran RKPD s/d Tahun 2021		Tingkat Capaian Kinerja & Realisasi Anggaran RPJMD s/d Tahun 2021 (%)		Perangkat Daerah Pena nggu ng Jawa b	Ket.	
				K	Rp	K	Rp	K	Rp	K	Rp	K	Rp	K	Rp	K	Rp			
																				5
1			ke dalam RKPD dan Program/ kegiatan RKPD ke dalam APBD																	
		Koordinasi Perencanaan Bidang Pemerintahan dan Pembangunan Manusia						757.366.921, 00		713.090.381,0 0		94%		713.090.381,0 0						
		Koordinasi Penyusunan Dokumen Perencanaan Pembangunan Daerah Bidang Pemerintahan (RPJPD, RPJMD dan RKPD)						121.958.471, 00		117.334.680,0 0		96%		117.334.680,0 0						
		Pelaksanaan Monitoring dan Evaluasi Penyusunan Dokumen Perencanaan Pembangunan Perangkat Daerah Bidang Pemerintahan						19.999.800,0 0		12.737.400,00		64%		12.737.400,00						



No.	Kode	Urusan/Bidang Urusan/ Pemerintahan Daerah dan Program/Kegiatan	Indikator Kinerja Program ( <i>Outcome</i> )/Kegiatan ( <i>Output</i> )	Capaian Kinerja RPD pada Tahun 2023		Realisasi Capaian Kinerja RKP s/d Tahun 2020		Target Kinerja dan Anggaran RKPD Tahun 2021		Realisasi Capaian Kinerja dan Anggaran RKPD Tahun 2021		Tingkat Capaian Kinerja dan Realisasi Anggaran RKPD (%)		Realisasi Kinerja dan Anggaran RKPD s/d Tahun 2021		Tingkat Capaian Kinerja & Realisasi Anggaran RPJMD s/d Tahun 2021 (%)		Perangkat Daerah Pena nggu ng Jawa b	Ket.	
				5		6		7		8		9=8/7 x 100%		10=6+8		11=10/5 x 100%				
				K	Rp	K	Rp	K	Rp	K	Rp	K	Rp	K	Rp	K	Rp			
1		Koordinasi Penyusunan Dokumen Perencanaan Pembangunan Daerah Bidang Pembangunan Manusia (RPJPD, RPJMD dan RKPD)						376.305.495, 00	360.649.281,0 0			96%		360.649.281,0 0						
		Asistensi Penyusunan Dokumen Perencanaan Pembangunan Perangkat Daerah Bidang Pembangunan Manusia						34.000.000,0 0	32.860.000,00			97%		32.860.000,00						
		Pelaksanaan Monitoring dan Evaluasi Penyusunan Dokumen Perencanaan Pembangunan Perangkat Daerah Bidang Pembangunan Manusia						37.227.700,0 0	34.956.800,00			94%		34.956.800,00						
		Koordinasi Pelaksanaan Sinergitas dan Harmonisasi Perencanaan Pembangunan Daerah Bidang Pembangunan Manusia						167.875.455, 00	154.552.220,0 0			92%		154.552.220,0 0						



No.	Kode	Urusan/Bidang Urusan/ Pemerintahan Daerah dan Program/Kegiatan	Indikator Kinerja Program ( <i>Outcome</i> )/Kegiatan ( <i>Output</i> )	Capaian Kinerja RPD pada Tahun 2023		Realisasi Capaian Kinerja a RKPD s/d Tahun 2020		Target Kinerja dan Anggaran RKPD Tahun 2021		Realisasi Capaian Kinerja dan Anggaran RKPD Tahun 2021		Tingkat Capaian Kinerja dan Realisasi Anggaran RKPD (%)		Realisasi Kinerja dan Anggaran RKPD s/d Tahun 2021		Tingkat Capaian Kinerja & Realisasi Anggaran RPJMD s/d Tahun 2021 (%)		Perangkat Daerah Pena nggu ng Jawa b	Ket.	
				K	Rp	K	Rp	K	Rp	K	Rp	K	Rp	K	Rp	K	Rp			
1	2	3	4	5	6	7	8	9=8/7 x 100%	10=6+8	11=10/5 x 100%	12	13								
		Koordinasi Perencanaan Bidang Perekonomian dan SDA (Sumber Daya Alam)						393.055.721, 00		329.717.455,0 0		84%		329.717.455,0 0						
		Koordinasi Penyusunan Dokumen Perencanaan Pembangunan Daerah Bidang Perekonomian (RPJPD, RPJMD dan RKPD)																		
		Pelaksanaan Monitoring dan Evaluasi Penyusunan Dokumen Perencanaan Pembangunan Perangkat Daerah Bidang Perekonomian						16.344.300,0 0		13.634.000,00		83%		13.634.000,00						
		Koordinasi Pelaksanaan Sinergitas dan Harmonisasi Perencanaan Pembangunan Daerah Bidang Perekonomian						44.815.415,0 0		18.271.500,00		41%		18.271.500,00						



No.	Kode	Urusan/Bidang Urusan/ Pemerintahan Daerah dan Program/Kegiatan	Indikator Kinerja Program ( <i>Outcome</i> )/Kegiatan ( <i>Output</i> )	Capaian Kinerja RPD pada Tahun 2023		Realisasi Capaian Kinerja RKP s/d Tahun 2020		Target Kinerja dan Anggaran RKPD Tahun 2021		Realisasi Capaian Kinerja dan Anggaran RKPD Tahun 2021		Tingkat Capaian Kinerja dan Realisasi Anggaran RKPD (%)		Realisasi Kinerja dan Anggaran RKPD s/d Tahun 2021		Tingkat Capaian Kinerja & Realisasi Anggaran RPJMD s/d Tahun 2021 (%)		Perangkat Daerah Peninggu ng Jawa b	Ket.	
				5		6		7		8		9=8/7 x 100%		10=6+8		11=10/5 x 100%				
				K	Rp	K	Rp	K	Rp	K	Rp	K	Rp	K	Rp	K	Rp			
1	2	3	4																	
		Koordinasi Penyusunan Dokumen Perencanaan Pembangunan Daerah Bidang SDA (RPJPD, RPJMD dan RKPD)						316.314.106, 00		286.064.555,0 0			90%		286.064.555,0 0					
		Pelaksanaan Monitoring dan Evaluasi Penyusunan Dokumen Perencanaan Pembangunan Perangkat Daerah Bidang SDA						15.581.900,0 0		11.747.400,00			75%		11.747.400,00					
		<b>Koordinasi Perencanaan Bidang Infrastruktur dan Kewilayahan</b>						<b>284.978.800, 00</b>		<b>283.594.750,0 0</b>			<b>100%</b>		<b>283.594.750,0 0</b>					
		Koordinasi Penyusunan Dokumen Perencanaan Pembangunan Daerah Bidang Infrastruktur (RPJPD, RPJMD dan RKPD)						11.420.000,0 0		11.138.000,00			98%		11.138.000,00					





No.	Kode	Urusan/Bidang Urusan/ Pemerintahan Daerah dan Program/Kegiatan	Indikator Kinerja Program ( <i>Outcome</i> )/Kegiatan ( <i>Output</i> )	Capaian Kinerja RPD pada Tahun 2023		Realisasi Capaian Kinerja RKP s/d Tahun 2020		Target Kinerja dan Anggaran RKPD Tahun 2021		Realisasi Capaian Kinerja dan Anggaran RKPD Tahun 2021		Tingkat Capaian Kinerja dan Realisasi Anggaran RKPD (%)		Realisasi Kinerja dan Anggaran RKPD s/d Tahun 2021		Tingkat Capaian Kinerja & Realisasi Anggaran RPJMD s/d Tahun 2021 (%)		Perangkat Daerah Pena nggu ng Jawa b	Ket.	
				5		6		7		8		9=8/7 x 100%		10=6+8		11=10/5 x 100%				
				K	Rp	K	Rp	K	Rp	K	Rp	K	Rp	K	Rp	K	Rp			
1		Pelaksanaan Monitoring dan Evaluasi Penyusunan Dokumen Perencanaan Pembangunan Perangkat Daerah Bidang Infrastruktur						14.733.200,00		14.635.000,00		99%		14.635.000,00						
		Koordinasi Pelaksanaan Sinergitas dan Harmonisasi Perencanaan Pembangunan Daerah Bidang Infrastruktur						178.101.600,00		177.898.350,00		100%		177.898.350,00						
		Koordinasi Penyusunan Dokumen Perencanaan Pembangunan Daerah Bidang Kewilayahan (RPJPD, RPJMD dan RKPD)						1.695.000,00		1.695.000,00		100%		1.695.000,00						
		Pelaksanaan Monitoring dan Evaluasi Penyusunan Dokumen Perencanaan Pembangunan Perangkat Daerah Bidang Kewilayahan						6.271.600,00		5.490.000,00		88%		5.490.000,00						



No.	Kode	Urusan/Bidang Urusan/ Pemerintahan Daerah dan Program/Kegiatan	Indikator Kinerja Program ( <i>Outcome</i> )/Kegiatan ( <i>Output</i> )	Capaian Kinerja RPD pada Tahun 2023		Realisasi Capaian Kinerja RKP s/d Tahun 2020		Target Kinerja dan Anggaran RKPD Tahun 2021		Realisasi Capaian Kinerja dan Anggaran RKPD Tahun 2021		Tingkat Capaian Kinerja dan Realisasi Anggaran RKPD (%)		Realisasi Kinerja dan Anggaran RKPD s/d Tahun 2021		Tingkat Capaian Kinerja & Realisasi Anggaran RPJMD s/d Tahun 2021 (%)		Perangkat Daerah Pena nggu ng Jawa b	Ket.		
				K	Rp	K	Rp	K	Rp	K	Rp	K	Rp	K	Rp	K	Rp			K	Rp
1		Koordinasi Pelaksanaan Sinergitas dan Harmonisasi Perencanaan Pembangunan Daerah Bidang Kewilayahan						72.757.400,00	72.738.400,00	100%	72.738.400,00										
		<b>PROGRAM PENUNJANG URUSAN PEMERINTAHAN DAERAH KABUPATEN/KOTA</b>	<b>Predikat AKIP Perangkat Daerah</b>	<b>A</b>	<b>6.022.012.618</b>			<b>5.085.471.207,00</b>	<b>4.828.216.669,00</b>	<b>95%</b>	<b>4.828.216.669,00</b>		<b>80%</b>								
		Administrasi Keuangan Perangkat Daerah						3.574.465.926,00	3.551.639.064,00	99%	3.551.639.064,00										
		Penyediaan Gaji dan Tunjangan ASN						3.454.261.926,00	3.433.738.064,00	99%	3.433.738.064,00										
		Pelaksanaan Penatausahaan dan Pengujian/Verifikasi Keuangan SKPD						120.204.000,00	117.901.000,00	98%	117.901.000,00										
		Administrasi Kepegawaian Perangkat Daerah						109.580.000,00	102.410.400,00	93%	102.410.400,00										
		Pengadaan Pakaian Dinas Beserta Atribut Kelengkapannya																			



No.	Kode	Urusan/Bidang Urusan/ Pemerintahan Daerah dan Program/Kegiatan	Indikator Kinerja Program ( <i>Outcome</i> )/Kegiatan ( <i>Output</i> )	Capaian Kinerja RPD pada Tahun 2023		Realisasi Capaian Kinerja RKP s/d Tahun 2020		Target Kinerja dan Anggaran RKPD Tahun 2021		Realisasi Capaian Kinerja dan Anggaran RKPD Tahun 2021		Tingkat Capaian Kinerja dan Realisasi Anggaran RKPD (%)		Realisasi Kinerja dan Anggaran RKPD s/d Tahun 2021		Tingkat Capaian Kinerja & Realisasi Anggaran RPJMD s/d Tahun 2021 (%)		Perangkat Daerah Pena nggu ng Jawa b	Ket.	
				5		6		7		8		9=8/7 x 100%		10=6+8		11=10/5 x 100%				
				K	Rp	K	Rp	K	Rp	K	Rp	K	Rp	K	Rp	K	Rp			
1		Pendidikan dan Pelatihan Pegawai Berdasarkan Tugas dan Fungsi																		
		Bimbingan Teknis Implementasi Peraturan Perundang-Undangan						109.580.000, 00	102.410.400,0 0			93%		102.410.400,0 0						
		<b>Administrasi Umum Perangkat Daerah</b>						<b>614.088.517, 00</b>	<b>557.882.779,0 0</b>			<b>91%</b>		<b>557.882.779,0 0</b>						
		Penyediaan Komponen Instalasi Listrik/Penerangan Bangunan Kantor						7.590.000,00	7.590.000,00			100%		7.590.000,00						
		Penyediaan Peralatan dan Perlengkapan Kantor						151.500.000, 00	128.773.908,0 0			85%		128.773.908,0 0						
		Penyediaan Bahan Logistik Kantor						114.175.551, 00	98.943.500,00			87%		98.943.500,00						
		Penyediaan Barang Cetakan dan Penggandaan						21.305.966,0 0	20.544.500,00			96%		20.544.500,00						
		Penyediaan Bahan Bacaan dan Peraturan Perundang- undangan						59.422.000,0 0	43.468.500,00			73%		43.468.500,00						
		Fasilitas Kunjungan Tamu						10.000.000,0 0	10.000.000,00			100%		10.000.000,00						



No.	Kode	Urusan/Bidang Urusan/ Pemerintahan Daerah dan Program/Kegiatan	Indikator Kinerja Program ( <i>Outcome</i> )/Kegiatan ( <i>Output</i> )	Capaian Kinerja RPD pada Tahun 2023		Realisasi Capaian Kinerja RKPD s/d Tahun 2020		Target Kinerja dan Anggaran RKPD Tahun 2021		Realisasi Capaian Kinerja dan Anggaran RKPD Tahun 2021		Tingkat Capaian Kinerja dan Realisasi Anggaran RKPD (%)		Realisasi Kinerja dan Anggaran RKPD s/d Tahun 2021		Tingkat Capaian Kinerja & Realisasi Anggaran RPJMD s/d Tahun 2021 (%)		Perangkat Daerah Pena nggu ng Jawa b	Ket.
				5		6		7		8		9=8/7 x 100%		10=6+8		11=10/5 x 100%			
				K	Rp	K	Rp	K	Rp	K	Rp	K	Rp	K	Rp	K	Rp		
1		Penyelenggaraan Rapat Koordinasi dan Konsultasi SKPD						250.095.000,00		248.562.371,00		99%		248.562.371,00					
		<b>Penyediaan Jasa Penunjang Urusan Pemerintahan Daerah</b>						<b>272.897.500,00</b>		<b>260.606.771,00</b>		<b>95%</b>		<b>260.606.771,00</b>					
		Penyediaan Jasa Surat Menyurat						2.550.000,00		2.000.000,00		78%		2.000.000,00					
		Penyediaan Jasa Komunikasi, Sumber Daya Air dan Listrik						106.787.500,00		96.436.772,00		90%		96.436.772,00					
		Penyediaan Jasa Pelayanan Umum Kantor						163.560.000,00		162.169.999,00		99%		162.169.999,00					
		<b>Pemeliharaan Barang Milik Daerah Penunjang Urusan Pemerintahan Daerah</b>						<b>514.439.264,00</b>		<b>355.677.655,00</b>		<b>69%</b>		<b>355.677.655,00</b>					
		Penyediaan Jasa Pemeliharaan, Biaya Pemeliharaan, Pajak, dan Perizinan Kendaraan Dinas Operasional atau Lapangan						291.066.259,00		192.664.755,00		66%		192.664.755,00					



No.	Kode	Urusan/Bidang Urusan/ Pemerintahan Daerah dan Program/Kegiatan	Indikator Kinerja Program ( <i>Outcome</i> )/Kegiatan ( <i>Output</i> )	Capaian Kinerja RPD pada Tahun 2023		Realisasi Capaian Kinerja RKPD s/d Tahun 2020		Target Kinerja dan Anggaran RKPD Tahun 2021		Realisasi Capaian Kinerja dan Anggaran RKPD Tahun 2021		Tingkat Capaian Kinerja dan Realisasi Anggaran RKPD (%)		Realisasi Kinerja dan Anggaran RKPD s/d Tahun 2021		Tingkat Capaian Kinerja & Realisasi Anggaran RPJMD s/d Tahun 2021 (%)		Peran gkat Daera h Pena nggu ng Jawa b	Ket .	
				5		6		7		8		9=8/7 x 100%		10=6+8		11=10/5 x 100%				
				K	Rp	K	Rp	K	Rp	K	Rp	K	Rp	K	Rp	K	Rp			
1		Pemeliharaan Peralatan dan Mesin Lainnya						44.783.500,00		25.989.000,00		58%		25.989.000,00						
		Pemeliharaan/Rehabilitasi Gedung Kantor dan Bangunan Lainnya						178.589.505,00		137.023.900,00		77%		137.023.900,00						
<b>PENELITIAN DAN PENGEMBANGAN</b>								147.175.576,00		143.005.172,00		97%		9.237.396.248,00						
		<b>PROGRAM PENELITIAN DAN PENGEMBANGAN DAERAH</b>	<b>Persentase imple ntasi rencana kelitbang an</b>	<b>50%</b>	<b>191.655.090</b>			<b>147.175.576,00</b>		<b>143.005.172,00</b>		<b>97%</b>		<b>143.005.172,00</b>			<b>75%</b>			
		Penelitian dan Pengembangan Bidang Ekonomi dan Pembangunan																		
		Penelitian dan Pengembangan Koperasi, Usaha Kecil dan Menengah																		
		Pengembangan Inovasi dan Teknologi						147.175.576,00		143.005.172,00		97%		143.005.172,00						



No.	Kode	Urusan/Bidang Urusan/ Pemerintahan Daerah dan Program/Kegiatan	Indikator Kinerja Program (Outcome)/Kegiatan (Output)	Capaian Kinerja RPD pada Tahun 2023		Realisasi Capaian Kinerja RKP s/d Tahun 2020		Target Kinerja dan Anggaran RKPD Tahun 2021		Realisasi Capaian Kinerja dan Anggaran RKPD Tahun 2021		Tingkat Capaian Kinerja dan Realisasi Anggaran RKPD (%)		Realisasi Kinerja dan Anggaran RKPD s/d Tahun 2021		Tingkat Capaian Kinerja & Realisasi Anggaran RPJMD s/d Tahun 2021 (%)		Perangkat Daerah Pena nggu ng Jawa b	Ket.	
				K	Rp	K	Rp	K	Rp	K	Rp	K	Rp	K	Rp	K	Rp			
																				5
1		Penelitian, Pengembangan, dan Perekayasaan di Bidang Teknologi dan Inovasi						147.175.576, 00		143.005.172,0 0		97%		143.005.172,0 0						
<b>TOTAL</b>								<b>7.595.790.76 4,00</b>		<b>7.198.980.988, 00</b>		<b>95%</b>		<b>16.293.372.06 4,00</b>						
<b>Badan Keuangan Daerah</b>																				
<b>KEUANGAN</b>								204.347.959. 532,00		198.499.275.9 00,00		97%		188.047.749.5 12,00						
		<b>PROGRAM PENGELOLAAN KEUANGAN DAERAH</b>	Persenta se dokumen keuanga n daerah yang terbit sesuai dengan aturan yang berlaku	100%	174.120.311 .405			192.753.783. 130,00		187.472.202.8 30,00		97%		187.472.202.8 30,00			108 %			
		Koordinasi dan Penyusunan Rencana Anggaran Daerah						1.145.418.88 9,00		1.102.438.691, 00		96%		1.102.438.691 ,00						
		Koordinasi dan Penyusunan KUA dan PPAS						33.292.176,0 0		32.907.176,00		99%		32.907.176,00						



No.	Kode	Urusan/Bidang Urusan/ Pemerintahan Daerah dan Program/Kegiatan	Indikator Kinerja Program ( <i>Outcome</i> )/Kegiatan ( <i>Output</i> )	Capaian Kinerja RPD pada Tahun 2023		Realisasi Capaian Kinerja RKP s/d Tahun 2020		Target Kinerja dan Anggaran RKPD Tahun 2021		Realisasi Capaian Kinerja dan Anggaran RKPD Tahun 2021		Tingkat Capaian Kinerja dan Realisasi Anggaran RKPD (%)		Realisasi Kinerja dan Anggaran RKPD s/d Tahun 2021		Tingkat Capaian Kinerja & Realisasi Anggaran RPJMD s/d Tahun 2021 (%)		Perangkat Daerah Pena nggu ng Jawa b	Ket.	
				5		6		7		8		9=8/7 x 100%		10=6+8		11=10/5 x 100%				
				K	Rp	K	Rp	K	Rp	K	Rp	K	Rp	K	Rp	K	Rp			
1	2	3	4																	
		Koordinasi dan Penyusunan Perubahan KUA dan Perubahan PPAS						33.292.176,0 0		33.187.176,00		100%		33.187.176,00						
		Koordinasi dan Penyusunan Peraturan Daerah tentang APBD dan Peraturan Kepala Daerah tentang Penjabaran APBD						723.307.437, 00		718.330.016,0 0		99%		718.330.016,0 0						
		Koordinasi dan Penyusunan Peraturan Daerah tentang Perubahan APBD dan Peraturan Kepala Daerah tentang Penjabaran Perubahan APBD						143.579.100, 00		143.017.054,0 0		100%		143.017.054,0 0						
		Pembinaan Penganggaran Daerah Pemerintah Kabupaten/Kota						211.948.000, 00		174.997.269,0 0		83%		174.997.269,0 0						
		<b>Koordinasi dan Pengelolaan Perbendaharaan Daerah</b>						<b>1.145.026.78 7,00</b>		<b>1.111.923.942, 00</b>		<b>97%</b>		<b>1.111.923.942 ,00</b>						



No.	Kode	Urusan/Bidang Urusan/ Pemerintahan Daerah dan Program/Kegiatan	Indikator Kinerja Program ( <i>Outcome</i> )/Kegiatan ( <i>Output</i> )	Capaian Kinerja RPD pada Tahun 2023		Realisasi Capaian Kinerja a RKPD s/d Tahun 2020		Target Kinerja dan Anggaran RKPD Tahun 2021		Realisasi Capaian Kinerja dan Anggaran RKPD Tahun 2021		Tingkat Capaian Kinerja dan Realisasi Anggaran RKPD (%)		Realisasi Kinerja dan Anggaran RKPD s/d Tahun 2021		Tingkat Capaian Kinerja & Realisasi Anggaran RPJMD s/d Tahun 2021 (%)		Peran gkat Daera h Pena nggu ng Jawa b	Ket.	
				5		6		7		8		9=8/7 x 100%		10=6+8		11=10/5 x 100%				
				K	Rp	K	Rp	K	Rp	K	Rp	K	Rp	K	Rp	K	Rp			
1	2	3	4																	13
		Koordinasi, Fasilitasi, Asistensi, Sinkronisasi, Supervisi, Monitoring dan Evaluasi Pengelolaan Dana Perimbangan dan Dana Transfer Lainnya						382.506.999, 00		375.379.528,0 0			98%		375.379.528,0 0					
		Koordinasi, Pelaksanaan Kerjasama dan Pemantauan Transaksi Non Tunai dengan Lembaga Keuangan Bank dan Lembaga Keuangan Bukan Bank						64.786.720,0 0		56.625.606,00			87%		56.625.606,00					
		Koordinasi dan Penyusunan Laporan Realisasi Penerimaan dan Pengeluaran Kas Daerah, Laporan Aliran Kas, dan Pelaksanaan Pemungutan/Pemotongan dan Penyetoran Perhitungan Fihak Ketiga (PFK)						186.849.480, 00		186.290.529,0 0			100%		186.290.529,0 0					





No.	Kode	Urusan/Bidang Urusan/ Pemerintahan Daerah dan Program/Kegiatan	Indikator Kinerja Program ( <i>Outcome</i> )/Kegiatan ( <i>Output</i> )	Capaian Kinerja RPD pada Tahun 2023		Realisasi Capaian Kinerja a RKPD s/d Tahun 2020		Target Kinerja dan Anggaran RKPD Tahun 2021		Realisasi Capaian Kinerja dan Anggaran RKPD Tahun 2021		Tingkat Capaian Kinerja dan Realisasi Anggaran RKPD (%)		Realisasi Kinerja dan Anggaran RKPD s/d Tahun 2021		Tingkat Capaian Kinerja & Realisasi Anggaran RPJMD s/d Tahun 2021 (%)		Perangkat Daerah Pena nggu ng Jawa b	Ket.
				5		6		7		8		9=8/7 x 100%		10=6+8		11=10/5 x 100%			
				K	Rp	K	Rp	K	Rp	K	Rp	K	Rp	K	Rp	K	Rp		
1		Rekonsiliasi Data Penerimaan dan Pengeluaran Kas serta Pemungutan dan Pemotongan Atas SP2D dengan Instansi Terkait						215.158.768, 00	211.720.679,0 0			98%	211.720.679,0 0						
		Penyusunan Petunjuk Teknis Administrasi Keuangan yang Berkaitan dengan Penerimaan dan Pengeluaran Kas serta Penatausahaan dan Pertanggungjawaban Sub Kegiatan						17.913.420,0 0	17.400.000,00			97%	17.400.000,00						
		Pembinaan Penatausahaan Keuangan Pemerintah Kabupaten/Kota						277.811.400, 00	264.507.600,0 0			95%	264.507.600,0 0						
		Koordinasi dan Pelaksanaan Akuntansi dan Pelaporan Keuangan Daerah						670.829.821, 00	657.721.600,0 0			98%	657.721.600,0 0						



No.	Kode	Urusan/Bidang Urusan/ Pemerintahan Daerah dan Program/Kegiatan	Indikator Kinerja Program ( <i>Outcome</i> )/Kegiatan ( <i>Output</i> )	Capaian Kinerja RPD pada Tahun 2023		Realisasi Capaian Kinerja RKPD s/d Tahun 2020		Target Kinerja dan Anggaran RKPD Tahun 2021		Realisasi Capaian Kinerja dan Anggaran RKPD Tahun 2021		Tingkat Capaian Kinerja dan Realisasi Anggaran RKPD (%)		Realisasi Kinerja dan Anggaran RKPD s/d Tahun 2021		Tingkat Capaian Kinerja & Realisasi Anggaran RPJMD s/d Tahun 2021 (%)		Perangkat Daerah Pena nggu ng Jawa b	Ket.	
				5		6		7		8		9=8/7 x 100%		10=6+8		11=10/5 x 100%				
				K	Rp	K	Rp	K	Rp	K	Rp	K	Rp	K	Rp	K	Rp			
1	2	3	4																	13
		Rekonsiliasi dan Verifikasi Aset, Kewajiban, Ekuitas, Pendapatan, Belanja, Pembiayaan, Pendapatan-LO dan Beban						48.391.420,00		44.305.000,00			92%		44.305.000,00					
		Konsolidasi Laporan Keuangan SKPD, BLUD dan Laporan Keuangan Pemerintah Daerah						193.915.680,00		188.526.000,00			97%		188.526.000,00					
		Koordinasi dan Penyusunan Rancangan Peraturan Daerah tentang Pertanggungjawaban Pelaksanaan APBD Provinsi dan Rancangan Peraturan Kepala Daerah tentang Penjabaran Pertanggungjawaban Pelaksanaan APBD Kabupaten/Kota						253.605.517,00		251.078.400,00			99%		251.078.400,00					
		Penyusunan Kebijakan dan Panduan Teknis Operasional Penyelenggaraan Akuntansi Pemerintah Daerah						50.133.324,00		49.732.000,00			99%		49.732.000,00					



No.	Kode	Urusan/Bidang Urusan/ Pemerintahan Daerah dan Program/Kegiatan	Indikator Kinerja Program ( <i>Outcome</i> )/Kegiatan ( <i>Output</i> )	Capaian Kinerja RPD pada Tahun 2023		Realisasi Capaian Kinerja RKP s/d Tahun 2020		Target Kinerja dan Anggaran RKPD Tahun 2021		Realisasi Capaian Kinerja dan Anggaran RKPD Tahun 2021		Tingkat Capaian Kinerja dan Realisasi Anggaran RKPD (%)		Realisasi Kinerja dan Anggaran RKPD s/d Tahun 2021		Tingkat Capaian Kinerja & Realisasi Anggaran RPJMD s/d Tahun 2021 (%)		Perangkat Daerah Pena nggu ng Jawa b	Ket.
				5		6		7		8		9=8/7 x 100%		10=6+8		11=10/5 x 100%			
				K	Rp	K	Rp	K	Rp	K	Rp	K	Rp	K	Rp	K	Rp		
1		Pembinaan Akuntansi, Pelaporan dan Pertanggungjawaban Pemerintah Kabupaten/Kota						124.783.880, 00	124.080.200,0 0			99%	124.080.200,0 0						
		<b>Penunjang Urusan Kewenangan Pengelolaan Keuangan Daerah</b>						<b>189.792.507. 633,00</b>	<b>184.600.118.5 97,00</b>			<b>97%</b>	<b>184.600.118.5 97,00</b>						
		Analisis Perencanaan dan Pelaksanaan Penerimaan Pinjaman Pemerintah Daerah						1.777.500.00 0,00	-			0%	-						
		Penyusunan Kebijakan dan Alokasi Subsidi						1.070.513.31 5,00	1.070.513.315, 00			100%	1.070.513.315 ,00						
		Analisis Perencanaan dan Penyaluran Bantuan Keuangan						179.710.094. 318,00	178.604.371.7 80,00			99%	178.604.371.7 80,00						
		Pengelolaan Dana Darurat dan Mendesak						5.000.000.00 0,00	2.722.884.380, 00			54%	2.722.884.380 ,00						
		Pengelolaan Dana Bagi Hasil Kabupaten/Kota						2.234.400.00 0,00	2.202.349.122, 00			99%	2.202.349.122 ,00						



No.	Kode	Urusan/Bidang Urusan/ Pemerintahan Daerah dan Program/Kegiatan	Indikator Kinerja Program ( <i>Outcome</i> )/Kegiatan ( <i>Output</i> )	Capaian Kinerja RPD pada Tahun 2023		Realisasi Capaian Kinerja RKP s/d Tahun 2020		Target Kinerja dan Anggaran RKPD Tahun 2021		Realisasi Capaian Kinerja dan Anggaran RKPD Tahun 2021		Tingkat Capaian Kinerja dan Realisasi Anggaran RKPD (%)		Realisasi Kinerja dan Anggaran RKPD s/d Tahun 2021		Tingkat Capaian Kinerja & Realisasi Anggaran RPJMD s/d Tahun 2021 (%)		Peringkat Daerah Penanggung Jawab	Ket.
				5		6		7		8		9=8/7 x 100%		10=6+8		11=10/5 x 100%			
				K	Rp	K	Rp	K	Rp	K	Rp	K	Rp	K	Rp	K	Rp		
1		<b>PROGRAM PENGELOLAAN BARANG MILIK DAERAH</b>	Persentase laporan Barang Milik Daerah sesuai aturan yang berlaku	100%	1.433.014.390			1.482.278.045,00	1.444.600.020,00	97%	1.444.600.020,00	101%							
		Pengelolaan Barang Milik Daerah					1.482.278.045,00	1.444.600.020,00	97%	1.444.600.020,00									
		Penyusunan Standar Harga					166.928.535,00	165.546.650,00	99%	165.546.650,00									
		Inventarisasi Barang Milik Daerah					393.626.643,00	388.989.282,00	99%	388.989.282,00									
		Pengamanan Barang Milik Daerah					551.846.063,00	525.964.028,00	95%	525.964.028,00									
		Optimalisasi Penggunaan, Pemanfaatan, Pemindahtanganan, Pemusnahan, dan Penghapusan Barang Milik Daerah					204.876.824,00	203.833.860,00	99%	203.833.860,00									
		Penyusunan Laporan Barang Milik Daerah					164.999.980,00	160.266.200,00	97%	160.266.200,00									



No.	Kode	Urusan/Bidang Urusan/ Pemerintahan Daerah dan Program/Kegiatan	Indikator Kinerja Program ( <i>Outcome</i> )/Kegiatan ( <i>Output</i> )	Capaian Kinerja RPD pada Tahun 2023		Realisasi Capaian Kinerja a RKPD s/d Tahun 2020		Target Kinerja dan Anggaran RKPD Tahun 2021		Realisasi Capaian Kinerja dan Anggaran RKPD Tahun 2021		Tingkat Capaian Kinerja dan Realisasi Anggaran RKPD (%)		Realisasi Kinerja dan Anggaran RKPD s/d Tahun 2021		Tingkat Capaian Kinerja & Realisasi Anggaran RPJMD s/d Tahun 2021 (%)		Perangkat Daerah Pena nggu ng Jawa b	Ket.	
				K	Rp	K	Rp	K	Rp	K	Rp	K	Rp	K	Rp	K	Rp			
1		<b>PROGRAM PENGELOLAAN PENDAPATAN DAERAH</b>	<b>Persentase capaian target pendapat an daerah</b>	100%	1.266.470.745			1.234.617.405,00	1.042.736.563,00	84%	1.042.736.563,00	82%								
		Kegiatan Pengelolaan pendapatan Daerah						1.234.617.405,00	1.042.736.563,00	84%	1.042.736.563,00									
		Penetapan Wajib Pajak Daerah						201.913.915,00	198.196.000,00	98%	198.196.000,00									
		Pelayanan dan Konsultasi Pajak Daerah						553.040.970,00	416.493.365,00	75%	416.493.365,00									
		Penagihan Pajak Daerah						365.865.200,00	317.961.328,00	87%	317.961.328,00									
		Pengendalian, Pemeriksaan dan Pengawasan Pajak Daerah						113.797.320,00	110.085.870,00	97%	110.085.870,00									
		<b>PROGRAM PENUNJANG URUSAN PEMERINTAHAN DAERAH KABUPATEN/KOTA</b>	<b>Predikat AKIP Perangka t Daerah</b>	A	10.137.479.762			8.877.280.952,00	8.539.736.487,00	96%	8.539.736.487,00	84%								



No.	Kode	Urusan/Bidang Urusan/ Pemerintahan Daerah dan Program/Kegiatan	Indikator Kinerja Program ( <i>Outcome</i> )/Kegiatan ( <i>Output</i> )	Capaian Kinerja RPD pada Tahun 2023		Realisasi Capaian Kinerja RKPD s/d Tahun 2020		Target Kinerja dan Anggaran RKPD Tahun 2021		Realisasi Capaian Kinerja dan Anggaran RKPD Tahun 2021		Tingkat Capaian Kinerja dan Realisasi Anggaran RKPD (%)		Realisasi Kinerja dan Anggaran RKPD s/d Tahun 2021		Tingkat Capaian Kinerja & Realisasi Anggaran RPJMD s/d Tahun 2021 (%)		Perangkat Daerah Pena- nggu- ng Jawa b	Ket.	
				5		6		7		8		9=8/7 x 100%		10=6+8		11=10/5 x 100%				
				K	Rp	K	Rp	K	Rp	K	Rp	K	Rp	K	Rp	K	Rp			
1	2	3	4																	
		Perencanaan, Penganggaran, dan Evaluasi Kinerja Perangkat Daerah						49.551.819,0 0		45.429.200,00		92%		45.429.200,00						
		Penyusunan Dokumen Perencanaan Perangkat Daerah						49.551.819,0 0		45.429.200,00		92%		45.429.200,00						
		Administrasi Keuangan Perangkat Daerah						7.140.702.29 3,00		6.877.220.153, 00		96%		6.877.220.153 ,00						
		Penyediaan Gaji dan Tunjangan ASN						6.742.882.79 3,00		6.512.793.653, 00		97%		6.512.793.653 ,00						
		Pelaksanaan Penatausahaan dan Pengujian/Verifikasi Keuangan SKPD						397.819.500, 00		364.426.500,0 0		92%		364.426.500,0 0						
		Administrasi Barang Milik Daerah pada Perangkat Daerah						40.240.000,0 0		21.040.000,00		52%		21.040.000,00						
		Penatausahaan Barang Milik Daerah pada SKPD						40.240.000,0 0		21.040.000,00		52%		21.040.000,00						
		Administrasi Kepegawaian Perangkat Daerah						166.480.000, 00		162.714.743,0 0		98%		162.714.743,0 0						



No.	Kode	Urusan/Bidang Urusan/ Pemerintahan Daerah dan Program/Kegiatan	Indikator Kinerja Program ( <i>Outcome</i> )/Kegiatan ( <i>Output</i> )	Capaian Kinerja RPD pada Tahun 2023		Realisasi Capaian Kinerja RKP s/d Tahun 2020		Target Kinerja dan Anggaran RKPD Tahun 2021		Realisasi Capaian Kinerja dan Anggaran RKPD Tahun 2021		Tingkat Capaian Kinerja dan Realisasi Anggaran RKPD (%)		Realisasi Kinerja dan Anggaran RKPD s/d Tahun 2021		Tingkat Capaian Kinerja & Realisasi Anggaran RPJMD s/d Tahun 2021 (%)		Perangkat Daerah Pena nggu ng Jawa b	Ket.	
				5		6		7		8		9=8/7 x 100%		10=6+8		11=10/5 x 100%				
				K	Rp	K	Rp	K	Rp	K	Rp	K	Rp	K	Rp	K	Rp			
1	2	3	4																	13
		Pengadaan Pakaian Dinas Beserta Atribut Kelengkapannya																		
		Pendidikan dan Pelatihan Pegawai Berdasarkan Tugas dan Fungsi						37.940.000,00		37.074.743,00		98%		37.074.743,00						
		Bimbingan Teknis Implementasi Peraturan Perundang-Undangan						128.540.000,00		125.640.000,00		98%		125.640.000,00						
		<b>Administrasi Umum Perangkat Daerah</b>						<b>650.102.827,00</b>		<b>616.266.331,00</b>		<b>95%</b>		<b>616.266.331,00</b>						
		Penyediaan Komponen Instalasi Listrik/Penerangan Bangunan Kantor						15.000.000,00		11.700.000,00		78%		11.700.000,00						
		Penyediaan Peralatan dan Perlengkapan Kantor						34.300.000,00		34.300.000,00		100%		34.300.000,00						
		Penyediaan Bahan Logistik Kantor						159.999.977,00		159.940.591,00		100%		159.940.591,00						
		Penyediaan Barang Cetak dan Penggandaan						84.933.650,00		66.190.750,00		78%		66.190.750,00						



No.	Kode	Urusan/Bidang Urusan/ Pemerintahan Daerah dan Program/Kegiatan	Indikator Kinerja Program ( <i>Outcome</i> )/Kegiatan ( <i>Output</i> )	Capaian Kinerja RPD pada Tahun 2023		Realisasi Capaian Kinerja RKPD s/d Tahun 2020		Target Kinerja dan Anggaran RKPD Tahun 2021		Realisasi Capaian Kinerja dan Anggaran RKPD Tahun 2021		Tingkat Capaian Kinerja dan Realisasi Anggaran RKPD (%)		Realisasi Kinerja dan Anggaran RKPD s/d Tahun 2021		Tingkat Capaian Kinerja & Realisasi Anggaran RPJMD s/d Tahun 2021 (%)		Perangkat Daerah Pena- nggu- ng Jawa- b	Ket.	
				5		6		7		8		9=8/7 x 100%		10=6+8		11=10/5 x 100%				
				K	Rp	K	Rp	K	Rp	K	Rp	K	Rp	K	Rp	K	Rp			
1		Penyediaan Bahan Bacaan dan Peraturan Perundang- undangan						80.000.000,00		69.287.000,00		87%		69.287.000,00						
		Fasilitasi Kunjungan Tamu						6.000.000,00		5.760.000,00		96%		5.760.000,00						
		Penyelenggaraan Rapat Koordinasi dan Konsultasi SKPD						269.869.200,00		269.087.990,00		100%		269.087.990,00						
		<b>Pengadaan Barang Milik Daerah Penunjang Urusan Pemerintah Daerah</b>						<b>51.000.000,00</b>		<b>45.700.000,00</b>		<b>90%</b>		<b>45.700.000,00</b>						
		Pengadaan Mebel						40.000.000,00		36.000.000,00		90%		36.000.000,00						
		Pengadaan Sarana dan Prasarana Pendukung Gedung Kantor atau Bangunan Lainnya						11.000.000,00		9.700.000,00		88%		9.700.000,00						
		<b>Penyediaan Jasa Penunjang Urusan Pemerintahan Daerah</b>						<b>383.323.868,00</b>		<b>376.243.600,00</b>		<b>98%</b>		<b>376.243.600,00</b>						
		Penyediaan Jasa Surat Menyurat						12.600.000,00		12.600.000,00		100%		12.600.000,00						





No.	Kode	Urusan/Bidang Urusan/ Pemerintahan Daerah dan Program/Kegiatan	Indikator Kinerja Program (Outcome)/Kegiatan (Output)	Capaian Kinerja RPD pada Tahun 2023		Realisasi Capaian Kinerja a RKPD s/d Tahun 2020		Target Kinerja dan Anggaran RKPD Tahun 2021		Realisasi Capaian Kinerja dan Anggaran RKPD Tahun 2021		Tingkat Capaian Kinerja dan Realisasi Anggaran RKPD (%)		Realisasi Kinerja dan Anggaran RKPD s/d Tahun 2021		Tingkat Capaian Kinerja & Realisasi Anggaran RPJMD s/d Tahun 2021 (%)		Perangkat Daerah Penanggung Jawab	Ket.
				5		6		7		8		9=8/7 x 100%		10=6+8		11=10/5 x 100%			
				K	Rp	K	Rp	K	Rp	K	Rp	K	Rp	K	Rp	K	Rp		
1		Penyediaan Jasa Komunikasi, Sumber Daya Air dan Listrik						208.331.878, 00		206.618.780,0 0		99%	206.618.780,0 0						
		Penyediaan Jasa Pelayanan Umum Kantor						162.391.990, 00		157.024.820,0 0		97%	157.024.820,0 0						
		<b>Pemeliharaan Barang Milik Daerah Penunjang Urusan Pemerintahan Daerah</b>						<b>395.880.145, 00</b>		<b>395.122.460,0 0</b>		<b>100%</b>	<b>395.122.460,0 0</b>						
		Penyediaan Jasa Pemeliharaan, Biaya Pemeliharaan, Pajak, dan Perizinan Kendaraan Dinas Operasional atau Lapangan						332.100.145, 00		331.877.460,0 0		100%	331.877.460,0 0						
		Pemeliharaan Peralatan dan Mesin Lainnya						19.380.000,0 0		18.860.000,00		97%	18.860.000,00						
		Pemeliharaan/Rehabilitasi Gedung Kantor dan Bangunan Lainnya						30.980.000,0 0		30.975.000,00		100%	30.975.000,00						



No.	Kode	Urusan/Bidang Urusan/ Pemerintahan Daerah dan Program/Kegiatan	Indikator Kinerja Program ( <i>Outcome</i> )/Kegiatan ( <i>Output</i> )	Capaian Kinerja RPD pada Tahun 2023		Realisasi Capaian Kinerja RKP s/d Tahun 2020		Target Kinerja dan Anggaran RKPD Tahun 2021		Realisasi Capaian Kinerja dan Anggaran RKPD Tahun 2021		Tingkat Capaian Kinerja dan Realisasi Anggaran RKPD (%)		Realisasi Kinerja dan Anggaran RKPD s/d Tahun 2021		Tingkat Capaian Kinerja & Realisasi Anggaran RPJMD s/d Tahun 2021 (%)		Peran gkat Daera h Pena nggu ng Jawa b	Ket .	
				5		6		7		8		9=8/7 x 100%		10=6+8		11=10/5 x 100%				
				K	Rp	K	Rp	K	Rp	K	Rp	K	Rp	K	Rp	K	Rp			
1		Pemeliharaan/Rehabilitasi Sarana dan Prasarana Pendukung Gedung Kantor atau Bangunan Lainnya						13.420.000,00		13.410.000,00		100%		13.410.000,00						
<b>TOTAL</b>								<b>204.347.959.532,00</b>		<b>198.499.275.900,00</b>		<b>97%</b>		<b>532.404.348,00</b>						
<b>INSPEKTORAT</b>																				
<b>INSPEKTORAT DAERAH</b>								9.399.393.050,00		9.168.388.061,00		98%		6.315.431.741,00						
		<b>PROGRAM PENYELENGGARAAN PENGAWASAN</b>	Persentase Rekomendasi Temuan Yang Selesai Ditindaklanjuti	80%	1.091.561.440			1.280.665.503,00		1.205.544.000,00		94%		1.205.544.000,00			110%			
		Penyelenggaraan Pengawasan Internal						1.073.805.103,00		1.020.226.000,00		95%		1.020.226.000,00						
		Pengawasan Kinerja Pemerintah Daerah						131.249.000,00		110.384.000,00		84%		110.384.000,00						



No.	Kode	Urusan/Bidang Urusan/ Pemerintahan Daerah dan Program/Kegiatan	Indikator Kinerja Program ( <i>Outcome</i> )/Kegiatan ( <i>Output</i> )	Capaian Kinerja RPD pada Tahun 2023		Realisasi Capaian Kinerja RKP s/d Tahun 2020		Target Kinerja dan Anggaran RKPD Tahun 2021		Realisasi Capaian Kinerja dan Anggaran RKPD Tahun 2021		Tingkat Capaian Kinerja dan Realisasi Anggaran RKPD (%)		Realisasi Kinerja dan Anggaran RKPD s/d Tahun 2021		Tingkat Capaian Kinerja & Realisasi Anggaran RPJMD s/d Tahun 2021 (%)		Perangkat Daerah Pena nggu ng Jawa b	Ket.
				5		6		7		8		9=8/7 x 100%		10=6+8		11=10/5 x 100%			
				K	Rp	K	Rp	K	Rp	K	Rp	K	Rp	K	Rp	K	Rp		
1		Pengawasan Keuangan Pemerintah Daerah						243.489.600,00		242.216.400,00		99%		242.216.400,00					
		Reviu Laporan Kinerja						118.915.200,00		100.585.400,00		85%		100.585.400,00					
		Reviu Laporan Keuangan						5.460.000,00		5.340.000,00		98%		5.340.000,00					
		Pengawasan Desa						79.932.600,00		79.082.400,00		99%		79.082.400,00					
		Kerjasama Pengawasan Internal						319.189.508,00		317.528.100,00		99%		317.528.100,00					
		Monitoring dan Evaluasi Tindak Lanjut Hasil Pemeriksaan BPK RI dan Tindak Lanjut Hasil Pemeriksaan APIP						175.569.195,00		165.089.700,00		94%		165.089.700,00					
		<b>Penyelenggaraan Pengawasan dengan Tujuan Tertentu</b>						<b>206.860.400,00</b>		<b>185.318.000,00</b>		<b>90%</b>		<b>185.318.000,00</b>					
		Pengawasan Dengan Tujuan Tertentu						206.860.400,00		185.318.000,00		90%		185.318.000,00					



No.	Kode	Urusan/Bidang Urusan/ Pemerintahan Daerah dan Program/Kegiatan	Indikator Kinerja Program ( <i>Outcome</i> )/Kegiatan ( <i>Output</i> )	Capaian Kinerja RPD pada Tahun 2023		Realisasi Capaian Kinerja RKP s/d Tahun 2020		Target Kinerja dan Anggaran RKPD Tahun 2021		Realisasi Capaian Kinerja dan Anggaran RKPD Tahun 2021		Tingkat Capaian Kinerja dan Realisasi Anggaran RKPD (%)		Realisasi Kinerja dan Anggaran RKPD s/d Tahun 2021		Tingkat Capaian Kinerja & Realisasi Anggaran RPJMD s/d Tahun 2021 (%)		Peran kat Daera h Pena nggu ng Jawa b	Ket.
				K	Rp	K	Rp	K	Rp	K	Rp	K	Rp	K	Rp	K	Rp		
1	2	3	4	5		6		7		8		9=8/7 x 100%		10=6+8		11=10/5 x 100%		12	13
		<b>PROGRAM PERUMUSAN KEBIJAKAN, PENDAMPINGAN DAN ASISTENSI</b>	Level kapabilit as APIP	level 3	272.386.200			238.764.317, 00		215.399.100,0 0		90%	215.399.100,0 0		79 %				
		Perumusan Kebijakan Teknis di Bidang Pengawasan dan Fasilitasi Pengawasan												-					
		Perumusan Kebijakan Teknis di Bidang Pengawasan												-					
		Pendampingan dan Asistensi						238.764.317, 00		215.399.100,0 0		90%	215.399.100,0 0						
		Pendampingan dan Asistensi Urusan Pemerintahan Daerah						21.875.200,0 0		21.245.300,00		97%	21.245.300,00						
		Pendampingan, Asistensi, Verifikasi, dan Penilaian Reformasi Birokrasi						97.118.117,0 0		91.114.800,00		94%	91.114.800,00						
		Koordinasi, Monitoring dan Evaluasi serta Verifikasi Pencegahan dan Pemberantasan Korupsi						63.378.200,0 0		62.689.000,00		99%	62.689.000,00						



No.	Kode	Urusan/Bidang Urusan/ Pemerintahan Daerah dan Program/Kegiatan	Indikator Kinerja Program (Outcome)/Kegiatan (Output)	Capaian Kinerja RPD pada Tahun 2023		Realisasi Capaian Kinerja RKP s/d Tahun 2020		Target Kinerja dan Anggaran RKPD Tahun 2021		Realisasi Capaian Kinerja dan Anggaran RKPD Tahun 2021		Tingkat Capaian Kinerja dan Realisasi Anggaran RKPD (%)		Realisasi Kinerja dan Anggaran RKPD s/d Tahun 2021		Tingkat Capaian Kinerja & Realisasi Anggaran RPJMD s/d Tahun 2021 (%)		Perangkat Daerah Pena nggu ng Jawa b	Ket.
				K	Rp	K	Rp	K	Rp	K	Rp	K	Rp	K	Rp	K	Rp		
1	2	3	4	5	6	7	8	9=8/7 x 100%	10=6+8	11=10/5 x 100%	12	13							
		Pendampingan, Asistensi dan Verifikasi Penegakan Integritas						56.392.800,00		40.350.000,00		72%		40.350.000,00					
		<b>PROGRAM PENUNJANG URUSAN PEMERINTAHAN DAERAH KABUPATEN/KOTA</b>	<b>Predikat AKIP Perangkat Daerah</b>	<b>A</b>	<b>7.668.001.252</b>			<b>7.879.963.230,00</b>		<b>7.747.444.961,00</b>		<b>98%</b>		<b>7.747.444.961,00</b>		<b>101%</b>			
		Administrasi Keuangan Perangkat Daerah						5.968.739.520,00		5.946.177.037,00		100%		5.946.177.037,00					
		Penyediaan Gaji dan Tunjangan ASN						5.841.875.520,00		5.820.339.037,00		100%		5.820.339.037,00					
		Pelaksanaan Penatausahaan dan Pengujian/Verifikasi Keuangan SKPD						126.864.000,00		125.838.000,00		99%		125.838.000,00					
		Administrasi Kepegawaian Perangkat Daerah						150.879.200,00		120.584.400,00		80%		120.584.400,00					
		Pengadaan Pakaian Dinas Beserta Atribut Kelengkapannya																	
		Pendidikan dan Pelatihan Pegawai Berdasarkan Tugas dan Fungsi						147.499.200,00		117.300.400,00		80%		117.300.400,00					



No.	Kode	Urusan/Bidang Urusan/ Pemerintahan Daerah dan Program/Kegiatan	Indikator Kinerja Program ( <i>Outcome</i> )/Kegiatan ( <i>Output</i> )	Capaian Kinerja RPD pada Tahun 2023		Realisasi Capaian Kinerja RKP s/d Tahun 2020		Target Kinerja dan Anggaran RKPD Tahun 2021		Realisasi Capaian Kinerja dan Anggaran RKPD Tahun 2021		Tingkat Capaian Kinerja dan Realisasi Anggaran RKPD (%)		Realisasi Kinerja dan Anggaran RKPD s/d Tahun 2021		Tingkat Capaian Kinerja & Realisasi Anggaran RPJMD s/d Tahun 2021 (%)		Perangkat Daerah Pena nggu ng Jawa b	Ket.		
				K	Rp	K	Rp	K	Rp	K	Rp	K	Rp	K	Rp	K	Rp			K	Rp
1		Bimbingan Teknis Implementasi Peraturan Perundang-Undangan						3.380.000,00		3.284.000,00		97%		3.284.000,00							
		<b>Administrasi Umum Perangkat Daerah</b>						<b>554.258.714,00</b>		<b>532.638.300,00</b>		<b>96%</b>		<b>532.638.300,00</b>							
		Penyediaan Komponen Instalasi Listrik/Penerangan Bangunan Kantor						15.997.000,00		15.461.000,00		97%		15.461.000,00							
		Penyediaan Peralatan dan Perlengkapan Kantor						97.426.795,00		90.700.000,00		93%		90.700.000,00							
		Penyediaan Peralatan Rumah Tangga						16.078.144,00		15.358.500,00		96%		15.358.500,00							
		Penyediaan Barang Cetakan dan Penggandaan						68.758.775,00		65.002.600,00		95%		65.002.600,00							
		Penyediaan Bahan Bacaan dan Peraturan Perundang- undangan						20.558.000,00		12.538.600,00		61%		12.538.600,00							
		Fasilitasi Kunjungan Tamu						135.700.000,00		134.209.400,00		99%		134.209.400,00							



No.	Kode	Urusan/Bidang Urusan/ Pemerintahan Daerah dan Program/Kegiatan	Indikator Kinerja Program ( <i>Outcome</i> )/Kegiatan ( <i>Output</i> )	Capaian Kinerja RPD pada Tahun 2023		Realisasi Capaian Kinerja RKP s/d Tahun 2020		Target Kinerja dan Anggaran RKPD Tahun 2021		Realisasi Capaian Kinerja dan Anggaran RKPD Tahun 2021		Tingkat Capaian Kinerja dan Realisasi Anggaran RKPD (%)		Realisasi Kinerja dan Anggaran RKPD s/d Tahun 2021		Tingkat Capaian Kinerja & Realisasi Anggaran RPJMD s/d Tahun 2021 (%)		Peringkat Daerah Pena nggu ng Jawa b	Ket.	
				5		6		7		8		9=8/7 x 100%		10=6+8		11=10/5 x 100%				
				K	Rp	K	Rp	K	Rp	K	Rp	K	Rp	K	Rp	K	Rp			
1		Penyelenggaraan Rapat Koordinasi dan Konsultasi SKPD						199.740.000,00		199.368.200,00		100%		199.368.200,00						
		<b>Pengadaan Barang Milik Daerah Penunjang Urusan Pemerintah Daerah</b>						<b>593.191.200,00</b>		<b>592.185.000,00</b>		<b>100%</b>		<b>592.185.000,00</b>						
		Pengadaan Kendaraan Perorangan Dinas atau Kendaraan Dinas Jabatan						456.800.000,00		456.800.000,00		100%		456.800.000,00						
		Pengadaan Kendaraan Dinas Operasional atau Lapangan																		
		Pengadaan Mebel						53.906.200,00		52.980.000,00		98%		52.980.000,00						
		Pengadaan Sarana dan Prasarana Pendukung Gedung Kantor atau Bangunan Lainnya						82.485.000,00		82.405.000,00		100%		82.405.000,00						
		<b>Penyediaan Jasa Penunjang Urusan Pemerintahan Daerah</b>						<b>360.860.702,00</b>		<b>330.647.425,00</b>		<b>92%</b>		<b>330.647.425,00</b>						
		Penyediaan Jasa Surat Menyurat						15.000.000,00		13.307.940,00		89%		13.307.940,00						



No.	Kode	Urusan/Bidang Urusan/ Pemerintahan Daerah dan Program/Kegiatan	Indikator Kinerja Program ( <i>Outcome</i> )/Kegiatan ( <i>Output</i> )	Capaian Kinerja RPD pada Tahun 2023		Realisasi Capaian Kinerja RKP s/d Tahun 2020		Target Kinerja dan Anggaran RKPD Tahun 2021		Realisasi Capaian Kinerja dan Anggaran RKPD Tahun 2021		Tingkat Capaian Kinerja dan Realisasi Anggaran RKPD (%)		Realisasi Kinerja dan Anggaran RKPD s/d Tahun 2021		Tingkat Capaian Kinerja & Realisasi Anggaran RPJMD s/d Tahun 2021 (%)		Peran gkat Daera h Pena nggu ng Jawa b	Ket .	
				5		6		7		8		9=8/7 x 100%		10=6+8		11=10/5 x 100%				
				K	Rp	K	Rp	K	Rp	K	Rp	K	Rp	K	Rp	K	Rp			
1		Penyediaan Jasa Komunikasi, Sumber Daya Air dan Listrik						69.941.800,00		61.362.685,00		88%		61.362.685,00						
		Penyediaan Jasa Pelayanan Umum Kantor						275.918.902,00		255.976.800,00		93%		255.976.800,00						
		<b>Pemeliharaan Barang Milik Daerah Penunjang Urusan Pemerintahan Daerah</b>						<b>252.033.894,00</b>		<b>225.212.799,00</b>		<b>89%</b>		<b>225.212.799,00</b>						
		Penyediaan Jasa Pemeliharaan, Biaya Pemeliharaan dan Pajak Kendaraan Perorangan Dinas atau Kendaraan Dinas Jabatan						32.557.214,00		18.610.899,00		57%		18.610.899,00						
		Penyediaan Jasa Pemeliharaan, Biaya Pemeliharaan, Pajak, dan Perizinan Kendaraan Dinas Operasional atau Lapangan						153.076.000,00		143.297.400,00		94%		143.297.400,00						
		Pemeliharaan Peralatan dan Mesin Lainnya						30.790.000,00		30.305.000,00		98%		30.305.000,00						





No.	Kode	Urusan/Bidang Urusan/ Pemerintahan Daerah dan Program/Kegiatan	Indikator Kinerja Program ( <i>Outcome</i> )/Kegiatan ( <i>Output</i> )	Capaian Kinerja RPD pada Tahun 2023		Realisasi Capaian Kinerja RKPD s/d Tahun 2020		Target Kinerja dan Anggaran RKPD Tahun 2021		Realisasi Capaian Kinerja dan Anggaran RKPD Tahun 2021		Tingkat Capaian Kinerja dan Realisasi Anggaran RKPD (%)		Realisasi Kinerja dan Anggaran RKPD s/d Tahun 2021		Tingkat Capaian Kinerja & Realisasi Anggaran RPJMD s/d Tahun 2021 (%)		Peran gkat Daera h Pena nggu ng Jawa b	Ket .
				K	Rp	K	Rp	K	Rp	K	Rp	K	Rp	K	Rp	K	Rp		
1	2	3	4	5	6	7	8	9=8/7 x 100%	10=6+8	11=10/5 x 100%	12	13							
		Pemeliharaan/Rehabilitasi Gedung Kantor dan Bangunan Lainnya				20.995.680,00		20.983.500,00	100%	20.983.500,00									
		Pemeliharaan/Rehabilitasi Sarana dan Prasarana Pendukung Gedung Kantor atau Bangunan Lainnya				14.615.000,00		12.016.000,00	82%	12.016.000,00									
		<b>TOTAL</b>				<b>9.399.393.050,00</b>		<b>9.168.388.061,00</b>	<b>98%</b>	<b>9.168.388.061,00</b>									
<b>Badan Kepegawaian dan Pengembangan Sumber Daya Manusia</b>																			
<b>KEPEGAWAIAN</b>																			
		<b>PROGRAM KEPEGAWAIAN DAERAH</b>	<b>Persentase penyelesaian administrasi kepegawaian</b>	<b>90%</b>	<b>893.272.440</b>			<b>4.531.174.771,00</b>		<b>4.417.224.202,10</b>	<b>97%</b>	<b>2.643.879.989,00</b>							
		Pengadaan, Pemberhentian dan Informasi Kepegawaian ASN						215.600.200,00		209.974.772,00	97%	209.974.772,00							



No.	Kode	Urusan/Bidang Urusan/ Pemerintahan Daerah dan Program/Kegiatan	Indikator Kinerja Program ( <i>Outcome</i> )/Kegiatan ( <i>Output</i> )	Capaian Kinerja RPD pada Tahun 2023		Realisasi Capaian Kinerja a RKPD s/d Tahun 2020		Target Kinerja dan Anggaran RKPD Tahun 2021		Realisasi Capaian Kinerja dan Anggaran RKPD Tahun 2021		Tingkat Capaian Kinerja dan Realisasi Anggaran RKPD (%)		Realisasi Kinerja dan Anggaran RKPD s/d Tahun 2021		Tingkat Capaian Kinerja & Realisasi Anggaran RPJMD s/d Tahun 2021 (%)		Peringkat Daerah Penerimaan Jawab	Ket.	
				5		6		7		8		9=8/7 x 100%		10=6+8		11=10/5 x 100%				
				K	Rp	K	Rp	K	Rp	K	Rp	K	Rp	K	Rp	K	Rp			
1		Evaluasi Pengadaan ASN dan Pengadaan ASN						146.829.600,00		146.093.252,00		99%		146.093.252,00						
		Koordinasi Pelaksanaan Administrasi Pemberhentian						39.997.000,00		35.650.800,00		89%		35.650.800,00						
		Pengelolaan Sistem Informasi Kepegawaian						28.773.600,00		28.230.720,00		98%		28.230.720,00						
		<b>Mutasi dan Promosi ASN</b>						<b>87.447.200,00</b>		<b>76.679.100,00</b>		<b>88%</b>		<b>76.679.100,00</b>						
		Pengelolaan Kenaikan Pangkat ASN						87.447.200,00		76.679.100,00		88%		76.679.100,00						
		<b>Pengembangan Kompetensi ASN</b>						<b>49.875.400,00</b>		<b>49.700.284,00</b>		<b>100%</b>		<b>49.700.284,00</b>						
		Peningkatan Kapasitas Kinerja ASN																		
		Pengelolaan Pendidikan Lanjutan ASN						49.875.400,00		49.700.284,00		100%		49.700.284,00						
		<b>Penilaian dan Evaluasi Kinerja Aparatur</b>						<b>6.000.000,00</b>		<b>1.300.000,00</b>		<b>22%</b>		<b>1.300.000,00</b>						
		Pembinaan Disiplin ASN						6.000.000,00		1.300.000,00		22%		1.300.000,00						



No.	Kode	Urusan/Bidang Urusan/ Pemerintahan Daerah dan Program/Kegiatan	Indikator Kinerja Program ( <i>Outcome</i> )/Kegiatan ( <i>Output</i> )	Capaian Kinerja RPD pada Tahun 2023		Realisasi Capaian Kinerja a RKPD s/d Tahun 2020		Target Kinerja dan Anggaran RKPD Tahun 2021		Realisasi Capaian Kinerja dan Anggaran RKPD Tahun 2021		Tingkat Capaian Kinerja dan Realisasi Anggaran RKPD (%)		Realisasi Kinerja dan Anggaran RKPD s/d Tahun 2021		Tingkat Capaian Kinerja & Realisasi Anggaran RPJMD s/d Tahun 2021 (%)		Perangkat Daerah Pena nggu ng Jawa b	Ket .
				5		6		7		8		9=8/7 x 100%		10=6+8		11=10/5 x 100%			
				K	Rp	K	Rp	K	Rp	K	Rp	K	Rp	K	Rp	K	Rp		
1		<b>PROGRAM PENUNJANG URUSAN PEMERINTAHAN DAERAH KABUPATEN/KOTA</b>	<b>Predikat AKIP Perangka t Daerah</b>	A	3.820.972.546			4.178.251.971,00		4.080.870.046,10		98%		4.080.870.046,10		107%			
		Administrasi Keuangan Perangkat Daerah						2.868.802.547,00		2.844.579.609,00		99%		2.844.579.609,00					
		Penyediaan Gaji dan Tunjangan ASN						2.766.666.547,00		2.746.710.109,00		99%		2.746.710.109,00					
		Pelaksanaan Penatausahaan dan Pengujian/Verifikasi Keuangan SKPD						102.136.000,00		97.869.500,00		96%		97.869.500,00					
		Administrasi Barang Milik Daerah pada Perangkat Daerah						14.160.000,00		14.160.000,00		100%		14.160.000,00					
		Penatausahaan Barang Milik Daerah pada SKPD						14.160.000,00		14.160.000,00		100%		14.160.000,00					
		Administrasi Kepegawaian Perangkat Daerah						78.320.000,00		77.881.000,00		99%		77.881.000,00					
		Pengadaan Pakaian Dinas Beserta Atribut Kelengkapannya						28.400.000,00		28.400.000,00		100%		28.400.000,00					



No.	Kode	Urusan/Bidang Urusan/ Pemerintahan Daerah dan Program/Kegiatan	Indikator Kinerja Program ( <i>Outcome</i> )/Kegiatan ( <i>Output</i> )	Capaian Kinerja RPD pada Tahun 2023		Realisasi Capaian Kinerja RKP s/d Tahun 2020		Target Kinerja dan Anggaran RKPD Tahun 2021		Realisasi Capaian Kinerja dan Anggaran RKPD Tahun 2021		Tingkat Capaian Kinerja dan Realisasi Anggaran RKPD (%)		Realisasi Kinerja dan Anggaran RKPD s/d Tahun 2021		Tingkat Capaian Kinerja & Realisasi Anggaran RPJMD s/d Tahun 2021 (%)		Perangkat Daerah Pena nggu ng Jawa b	Ket.	
				5		6		7		8		9=8/7 x 100%		10=6+8		11=10/5 x 100%				
				K	Rp	K	Rp	K	Rp	K	Rp	K	Rp	K	Rp	K	Rp			
1		Bimbingan Teknis Implementasi Peraturan Perundang-Undangan						49.920.000,00		49.481.000,00		99%		49.481.000,00						
		<b>Administrasi Umum Perangkat Daerah</b>						<b>309.831.071,00</b>		<b>308.312.990,00</b>		<b>100%</b>		<b>308.312.990,00</b>						
		Penyediaan Komponen Instalasi Listrik/Penerangan Bangunan Kantor						7.000.000,00		6.980.000,00		100%		6.980.000,00						
		Penyediaan Bahan Logistik Kantor						87.995.088,00		87.516.600,00		99%		87.516.600,00						
		Penyediaan Barang Cetakan dan Penggandaan						49.999.983,00		49.960.200,00		100%		49.960.200,00						
		Penyediaan Bahan Bacaan dan Peraturan Perundang- undangan						15.000.000,00		14.999.000,00		100%		14.999.000,00						
		Penyelenggaraan Rapat Koordinasi dan Konsultasi SKPD						149.836.000,00		148.857.190,00		99%		148.857.190,00						
		<b>Penyediaan Jasa Penunjang Urusan Pemerintahan Daerah</b>						<b>199.257.367,00</b>		<b>175.474.342,00</b>		<b>88%</b>		<b>175.474.342,00</b>						
		Penyediaan Jasa Surat Menyurat						3.000.000,00		3.000.000,00		100%		3.000.000,00						



No.	Kode	Urusan/Bidang Urusan/ Pemerintahan Daerah dan Program/Kegiatan	Indikator Kinerja Program ( <i>Outcome</i> )/Kegiatan ( <i>Output</i> )	Capaian Kinerja RPD pada Tahun 2023		Realisasi Capaian Kinerja RKP s/d Tahun 2020		Target Kinerja dan Anggaran RKPD Tahun 2021		Realisasi Capaian Kinerja dan Anggaran RKPD Tahun 2021		Tingkat Capaian Kinerja dan Realisasi Anggaran RKPD (%)		Realisasi Kinerja dan Anggaran RKPD s/d Tahun 2021		Tingkat Capaian Kinerja & Realisasi Anggaran RPJMD s/d Tahun 2021 (%)		Perangkat Daerah Peninggu ng Jawa b	Ket.	
				5		6		7		8		9=8/7 x 100%		10=6+8		11=10/5 x 100%				
				K	Rp	K	Rp	K	Rp	K	Rp	K	Rp	K	Rp	K	Rp			
1		Penyediaan Jasa Komunikasi, Sumber Daya Air dan Listrik						74.998.711,0 0		51.774.342,00		69%		51.774.342,00						
		Penyediaan Jasa Pelayanan Umum Kantor						121.258.656, 00		120.700.000,0 0		100%		120.700.000,0 0						
		<b>Pemeliharaan Barang Milik Daerah Penunjang Urusan Pemerintahan Daerah</b>						<b>707.880.986, 00</b>		<b>660.462.105,1 0</b>		<b>93%</b>		<b>660.462.105,1 0</b>						
		Penyediaan Jasa Pemeliharaan, Biaya Pemeliharaan dan Pajak Kendaraan Perorangan Dinas atau Kendaraan Dinas Jabatan						27.320.826,0 0		24.146.003,00		88%		24.146.003,00						
		Penyediaan Jasa Pemeliharaan, Biaya Pemeliharaan, Pajak, dan Perizinan Kendaraan Dinas Operasional atau Lapangan						150.702.000, 00		150.532.000,0 0		100%		150.532.000,0 0						
		Pemeliharaan Peralatan dan Mesin Lainnya						24.850.000,0 0		24.662.000,00		99%		24.662.000,00						



No.	Kode	Urusan/Bidang Urusan/ Pemerintahan Daerah dan Program/Kegiatan	Indikator Kinerja Program ( <i>Outcome</i> )/Kegiatan ( <i>Output</i> )	Capaian Kinerja RPD pada Tahun 2023		Realisasi Capaian Kinerja RKP s/d Tahun 2020		Target Kinerja dan Anggaran RKPD Tahun 2021		Realisasi Capaian Kinerja dan Anggaran RKPD Tahun 2021		Tingkat Capaian Kinerja dan Realisasi Anggaran RKPD (%)		Realisasi Kinerja dan Anggaran RKPD s/d Tahun 2021		Tingkat Capaian Kinerja & Realisasi Anggaran RPJMD s/d Tahun 2021 (%)		Perangkat Daerah Pena nggu ng Jawa b	Ket.
				K	Rp	K	Rp	K	Rp	K	Rp	K	Rp	K	Rp	K	Rp		
1	2	3	4	5		6		7		8		9=8/7 x 100%		10=6+8		11=10/5 x 100%		12	13
		Pemeliharaan/Rehabilitasi Gedung Kantor dan Bangunan Lainnya						490.012.000, 00		446.153.302,1 0		91%	446.153.302,1 0						
		Pemeliharaan/Rehabilitasi Sarana dan Prasarana Pendukung Gedung Kantor atau Bangunan Lainnya						14.996.160,0 0		14.968.800,00		100%	14.968.800,00						
PENDIDIKAN DAN PELATIHAN								1.264.028.42 5,00		1.260.601.397, 00		100%	2.500.939.007 ,00						
		<b>PROGRAM PENGEMBANGAN SUMBER DAYA MANUSIA</b>	Persenta se Peningka tan kompete nsi ASN	6,9	1.242.298.1 54			1.264.028.42 5,00		1.260.601.397, 00		100%	1.260.601.397 ,00			101 %			
		Sertifikasi, Kelembagaan, Pengembangan Kompetensi Manajerial dan Fungsional						1.264.028.42 5,00		1.260.601.397, 00		100%	1.260.601.397 ,00						



No.	Kode	Urusan/Bidang Urusan/ Pemerintahan Daerah dan Program/Kegiatan	Indikator Kinerja Program ( <i>Outcome</i> )/Kegiatan ( <i>Output</i> )	Capaian Kinerja RPD pada Tahun 2023		Realisasi Capaian Kinerja a RKPD s/d Tahun 2020		Target Kinerja dan Anggaran RKPD Tahun 2021		Realisasi Capaian Kinerja dan Anggaran RKPD Tahun 2021		Tingkat Capaian Kinerja dan Realisasi Anggaran RKPD (%)		Realisasi Kinerja dan Anggaran RKPD s/d Tahun 2021		Tingkat Capaian Kinerja & Realisasi Anggaran RPJMD s/d Tahun 2021 (%)		Perangkat Daerah Pena nggu ng Jawa b	Ket.	
				K	Rp	K	Rp	K	Rp	K	Rp	K	Rp	K	Rp	K	Rp			
1	2	3	4	5	6	7	8	9=8/7 x 100%	10=6+8	11=10/5 x 100%	12	13								
		Penyelenggaraan Pengembangan Kompetensi bagi Pimpinan Daerah, Jabatan Pimpinan Tinggi, Jabatan Fungsional, Kepemimpinan, dan Prajabatan				1.264.028.425,00	1.260.601.397,00	100%	1.260.601.397,00											
TOTAL						5.795.203.196,00	5.677.825.599,10	98%	5.677.825.599,10											
KECAMATAN TEBO TENGAH																				
KECAMATAN						6.306.869.437,00	6.262.426.238,00	99%	7.686.202.336,00											
		PROGRAM PENUNJANG URUSAN PEMERINTAHAN DAERAH KABUPATEN/KOTA	Predikat AKIP Perangkat Daerah	B	4.240.603.617	3.650.414.469,00	3.607.130.344,00	99%	3.607.130.344,00			85%								
		Administrasi Keuangan Perangkat Daerah				3.157.506.844,00	3.134.249.428,00	99%	3.134.249.428,00											
		Penyediaan Gaji dan Tunjangan ASN				3.004.080.844,00	2.982.793.428,00	99%	2.982.793.428,00											
		Pelaksanaan Penatausahaan dan Pengujian/Verifikasi Keuangan SKPD				153.426.000,00	151.456.000,00	99%	151.456.000,00											



No.	Kode	Urusan/Bidang Urusan/ Pemerintahan Daerah dan Program/Kegiatan	Indikator Kinerja Program ( <i>Outcome</i> )/Kegiatan ( <i>Output</i> )	Capaian Kinerja RPD pada Tahun 2023		Realisasi Capaian Kinerja a RKPD s/d Tahun 2020		Target Kinerja dan Anggaran RKPD Tahun 2021		Realisasi Capaian Kinerja dan Anggaran RKPD Tahun 2021		Tingkat Capaian Kinerja dan Realisasi Anggaran RKPD (%)		Realisasi Kinerja dan Anggaran RKPD s/d Tahun 2021		Tingkat Capaian Kinerja & Realisasi Anggaran RPJMD s/d Tahun 2021 (%)		Perangkat Daerah Pena nggu ng Jawa b	Ket.	
				5		6		7		8		9=8/7 x 100%		10=6+8		11=10/5 x 100%				
				K	Rp	K	Rp	K	Rp	K	Rp	K	Rp	K	Rp	K	Rp			
1		Administrasi Barang Milik Daerah pada Perangkat Daerah						7.800.000,00		7.800.000,00		100%		7.800.000,00						
		Penatausahaan Barang Milik Daerah pada SKPD						7.800.000,00		7.800.000,00		100%		7.800.000,00						
		Administrasi Kepegawaian Perangkat Daerah						25.800.000,00		25.800.000,00		100%		25.800.000,00						
		Pengadaan Pakaian Dinas Beserta Atribut Kelengkapannya						25.800.000,00		25.800.000,00		100%		25.800.000,00						
		Pendidikan dan Pelatihan Pegawai Berdasarkan Tugas dan Fungsi																		
		Administrasi Umum Perangkat Daerah						161.431.300,00		159.110.224,00		99%		159.110.224,00						
		Penyediaan Komponen Instalasi Listrik/Penerangan Bangunan Kantor						8.643.000,00		8.639.269,00		100%		8.639.269,00						
		Penyediaan Peralatan dan Perlengkapan Kantor						20.000.000,00		20.000.000,00		100%		20.000.000,00						
		Penyediaan Bahan Logistik Kantor						20.009.500,00		19.920.060,00		100%		19.920.060,00						





No.	Kode	Urusan/Bidang Urusan/ Pemerintahan Daerah dan Program/Kegiatan	Indikator Kinerja Program ( <i>Outcome</i> )/Kegiatan ( <i>Output</i> )	Capaian Kinerja RPD pada Tahun 2023		Realisasi Capaian Kinerja a RKPD s/d Tahun 2020		Target Kinerja dan Anggaran RKPD Tahun 2021		Realisasi Capaian Kinerja dan Anggaran RKPD Tahun 2021		Tingkat Capaian Kinerja dan Realisasi Anggaran RKPD (%)		Realisasi Kinerja dan Anggaran RKPD s/d Tahun 2021		Tingkat Capaian Kinerja & Realisasi Anggaran RPJMD s/d Tahun 2021 (%)		Perangkat Daerah Pena nggu ng Jawa b	Ket.	
				5		6		7		8		9=8/7 x 100%		10=6+8		11=10/5 x 100%				
				K	Rp	K	Rp	K	Rp	K	Rp	K	Rp	K	Rp	K	Rp			
1								0												
		Penyediaan Barang Cetakan dan Pengandaan						10.600.000,00		10.584.895,00		100%		10.584.895,00						
		Penyediaan Bahan Bacaan dan Peraturan Perundang- undangan						3.400.000,00		1.700.000,00		50%		1.700.000,00						
		Fasilitasi Kunjungan Tamu						45.000.000,00		45.000.000,00		100%		45.000.000,00						
		Penyelenggaraan Rapat Koordinasi dan Konsultasi SKPD						53.778.800,00		53.266.000,00		99%		53.266.000,00						
		<b>Pengadaan Barang Milik Daerah Penunjang Urusan Pemerintah Daerah</b>						<b>3.854.279,00</b>		<b>3.854.000,00</b>		<b>100%</b>		<b>3.854.000,00</b>						
		Pengadaan Mebel												-						
		Pengadaan Peralatan dan Mesin Lainnya						1.500.000,00		1.500.000,00		100%		1.500.000,00						



No.	Kode	Urusan/Bidang Urusan/ Pemerintahan Daerah dan Program/Kegiatan	Indikator Kinerja Program ( <i>Outcome</i> )/Kegiatan ( <i>Output</i> )	Capaian Kinerja RPD pada Tahun 2023		Realisasi Capaian Kinerja RKP s/d Tahun 2020		Target Kinerja dan Anggaran RKPD Tahun 2021		Realisasi Capaian Kinerja dan Anggaran RKPD Tahun 2021		Tingkat Capaian Kinerja dan Realisasi Anggaran RKPD (%)		Realisasi Kinerja dan Anggaran RKPD s/d Tahun 2021		Tingkat Capaian Kinerja & Realisasi Anggaran RPJMD s/d Tahun 2021 (%)		Perangkat Daerah Pena nggu ng Jawa b	Ket.	
				5		6		7		8		9=8/7 x 100%		10=6+8		11=10/5 x 100%				
				K	Rp	K	Rp	K	Rp	K	Rp	K	Rp	K	Rp	K	Rp			
1		Pengadaan Sarana dan Prasarana Pendukung Gedung Kantor atau Bangunan Lainnya						2.354.279,00		2.354.000,00		100%		2.354.000,00						
		<b>Penyediaan Jasa Penunjang Urusan Pemerintahan Daerah</b>						<b>219.022.046,00</b>		<b>203.884.105,00</b>		<b>93%</b>		<b>203.884.105,00</b>						
		Penyediaan Jasa Surat Menyurat						3.500.000,00		3.500.000,00		100%		3.500.000,00						
		Penyediaan Jasa Komunikasi, Sumber Daya Air dan Listrik						49.632.190,00		35.734.105,00		72%		35.734.105,00						
		Penyediaan Jasa Peralatan dan Perlengkapan Kantor						20.450.000,00		20.450.000,00		100%		20.450.000,00						
		Penyediaan Jasa Pelayanan Umum Kantor						145.439.856,00		144.200.000,00		99%		144.200.000,00						
		<b>Pemeliharaan Barang Milik Daerah Penunjang Urusan Pemerintahan Daerah</b>						<b>75.000.000,00</b>		<b>72.432.587,00</b>		<b>97%</b>		<b>72.432.587,00</b>						



No.	Kode	Urusan/Bidang Urusan/ Pemerintahan Daerah dan Program/Kegiatan	Indikator Kinerja Program ( <i>Outcome</i> )/Kegiatan ( <i>Output</i> )	Capaian Kinerja RPD pada Tahun 2023		Realisasi Capaian Kinerja a RKPD s/d Tahun 2020		Target Kinerja dan Anggaran RKPD Tahun 2021		Realisasi Capaian Kinerja dan Anggaran RKPD Tahun 2021		Tingkat Capaian Kinerja dan Realisasi Anggaran RKPD (%)		Realisasi Kinerja dan Anggaran RKPD s/d Tahun 2021		Tingkat Capaian Kinerja & Realisasi Anggaran RPJMD s/d Tahun 2021 (%)		Perangkat Daerah Pena nggu ng Jawa b	Ket .	
				5		6		7		8		9=8/7 x 100%		10=6+8		11=10/5 x 100%				
				K	Rp	K	Rp	K	Rp	K	Rp	K	Rp	K	Rp	K	Rp			
1		Penyediaan Jasa Pemeliharaan, Biaya Pemeliharaan, Pajak, dan Perizinan Kendaraan Dinas Operasional atau Lapangan						56.000.000,00		53.891.287,00			96%		53.891.287,00					
		Pemeliharaan Peralatan dan Mesin Lainnya						6.500.000,00		6.500.000,00			100%		6.500.000,00					
		Pemeliharaan/Rehabilitasi Gedung Kantor dan Bangunan Lainnya						12.500.000,00		12.041.300,00			96%		12.041.300,00					
		<b>PROGRAM PENYELENGGARAAN PEMERINTAHAN DAN PELAYANAN PUBLIK</b>	<b>Presentase Capaian Penyelenggaraan Pemerintahan dan Pelayanan Publik</b>	<b>100%</b>	<b>140.570.190</b>			<b>363.139.694,00</b>		<b>362.139.694,00</b>			<b>100%</b>		<b>362.139.694,00</b>		<b>258%</b>			
		Pelaksanaan Urusan Pemerintahan yang Dilimpahkan kepada Camat						363.139.694,00		362.139.694,00			100%		362.139.694,00					



No.	Kode	Urusan/Bidang Urusan/ Pemerintahan Daerah dan Program/Kegiatan	Indikator Kinerja Program ( <i>Outcome</i> )/Kegiatan ( <i>Output</i> )	Capaian Kinerja RPD pada Tahun 2023		Realisasi Capaian Kinerja RKPD s/d Tahun 2020		Target Kinerja dan Anggaran RKPD Tahun 2021		Realisasi Capaian Kinerja dan Anggaran RKPD Tahun 2021		Tingkat Capaian Kinerja dan Realisasi Anggaran RKPD (%)		Realisasi Kinerja dan Anggaran RKPD s/d Tahun 2021		Tingkat Capaian Kinerja & Realisasi Anggaran RPJMD s/d Tahun 2021 (%)		Peran gkat Daera h Pena nggu ng Jawa b	Ket .	
				5		6		7		8		9=8/7 x 100%		10=6+8		11=10/5 x 100%				
				K	Rp	K	Rp	K	Rp	K	Rp	K	Rp	K	Rp	K	Rp			
1		Pelaksanaan Urusan Pemerintahan yang terkait dengan Pelayanan Perizinan Non Usaha						234.600.000,00		234.600.000,00		100%		234.600.000,00						
		Pelaksanaan Urusan Pemerintahan yang terkait dengan Kewenangan Lain yang Dilimpahkan						128.539.694,00		127.539.694,00		99%		127.539.694,00						
		<b>PROGRAM PEMBERDAYAAN MASYARAKAT DESA DAN KELURAHAN</b>	<b>Presentase Capaian Pemberdayaan Masyarakat Desa dan Kelurahan</b>	<b>100%</b>	<b>2.155.033.890</b>			<b>2.293.315.274,00</b>		<b>2.293.156.200,00</b>		<b>100%</b>		<b>2.293.156.200,00</b>		<b>106%</b>				
		Koordinasi Kegiatan Pemberdayaan Desa												-						
		Peningkatan Efektifitas Kegiatan Pemberdayaan Masyarakat di Wilayah Kecamatan												-						



No.	Kode	Urusan/Bidang Urusan/ Pemerintahan Daerah dan Program/Kegiatan	Indikator Kinerja Program ( <i>Outcome</i> )/Kegiatan ( <i>Output</i> )	Capaian Kinerja RPD pada Tahun 2023		Realisasi Capaian Kinerja RKPD s/d Tahun 2020		Target Kinerja dan Anggaran RKPD Tahun 2021		Realisasi Capaian Kinerja dan Anggaran RKPD Tahun 2021		Tingkat Capaian Kinerja dan Realisasi Anggaran RKPD (%)		Realisasi Kinerja dan Anggaran RKPD s/d Tahun 2021		Tingkat Capaian Kinerja & Realisasi Anggaran RPJMD s/d Tahun 2021 (%)		Perangkat Daerah Pena- nggu- ng Jawa- b	Ket.	
				5		6		7		8		9=8/7 x 100%		10=6+8		11=10/5 x 100%				
				K	Rp	K	Rp	K	Rp	K	Rp	K	Rp	K	Rp	K	Rp			
1		Kegiatan Pemberdayaan Kelurahan						2.231.540.56 0,00		2.231.407.504, 00		100%		2.231.407.504 ,00						
		Pembangunan Sarana dan Prasarana Kelurahan						1.852.299.84 9,00		1.852.279.849, 00		100%		1.852.279.849 ,00						
		Pemberdayaan Masyarakat di Kelurahan						354.240.711, 00		354.127.655,0 0		100%		354.127.655,0 0						
		Evaluasi Kelurahan						25.000.000,0 0		25.000.000,00		100%		25.000.000,00						
		Pemberdayaan Lembaga Kemasyarakatan Tingkat Kecamatan						61.774.714,0 0		61.748.696,00		100%		61.748.696,00						
		Peningkatan Kapasitas Lembaga Kemasyarakatan						61.774.714,0 0		61.748.696,00		100%		61.748.696,00						
		<b>PROGRAM KOORDINASI KETENTRAMAN DAN KETERTIBAN UMUM</b>	<b>Presentase lingkungan yang aman yang kondu-sif</b>	<b>100%</b>	<b>1.000.000</b>															



No.	Kode	Urusan/Bidang Urusan/ Pemerintahan Daerah dan Program/Kegiatan	Indikator Kinerja Program ( <i>Outcome</i> )/Kegiatan ( <i>Output</i> )	Capaian Kinerja RPD pada Tahun 2023		Realisasi Capaian Kinerja a RKPD s/d Tahun 2020		Target Kinerja dan Anggaran RKPD Tahun 2021		Realisasi Capaian Kinerja dan Anggaran RKPD Tahun 2021		Tingkat Capaian Kinerja dan Realisasi Anggaran RKPD (%)		Realisasi Kinerja dan Anggaran RKPD s/d Tahun 2021		Tingkat Capaian Kinerja & Realisasi Anggaran RPJMD s/d Tahun 2021 (%)		Peran gkat Daera h Pena nggu ng Jawa b	Ket.	
				K	Rp	K	Rp	K	Rp	K	Rp	K	Rp	K	Rp	K	Rp			
1	2	3	4	5		6		7		8		9=8/7 x 100%		10=6+8		11=10/5 x 100%		12	13	
		Koordinasi Upaya Penyelenggaraan Ketenteraman dan Ketertiban Umum																		
		Harmonisasi Hubungan Dengan Tokoh Agama dan Tokoh Masyarakat																		
		<b>PROGRAM PENYELENGGARAAN URUSAN PEMERINTAHAN UMUM</b>	<b>Presenta se Capaian Penyelen ggaraan Urusan Pemerint ahan Umum</b>	<b>100%</b>	<b>1.000.000</b>															
		Penyelenggaraan Urusan Pemerintahan Umum sesuai Penugasan Kepala Daerah																		



No.	Kode	Urusan/Bidang Urusan/ Pemerintahan Daerah dan Program/Kegiatan	Indikator Kinerja Program ( <i>Outcome</i> )/Kegiatan ( <i>Output</i> )	Capaian Kinerja RPD pada Tahun 2023		Realisasi Capaian Kinerja RKP s/d Tahun 2020		Target Kinerja dan Anggaran RKPD Tahun 2021		Realisasi Capaian Kinerja dan Anggaran RKPD Tahun 2021		Tingkat Capaian Kinerja dan Realisasi Anggaran RKPD (%)		Realisasi Kinerja dan Anggaran RKPD s/d Tahun 2021		Tingkat Capaian Kinerja & Realisasi Anggaran RPJMD s/d Tahun 2021 (%)		Peran gkat Daerah Pena nggu ng Jawa b	Ket.	
				K	Rp	K	Rp	K	Rp	K	Rp	K	Rp	K	Rp	K	Rp			
1	2	3	4	5	6	7	8	9=8/7 x 100%	10=6+8	11=10/5 x 100%	12	13								
		Pembinaan Kerukunan Antarsuku dan Intrasuku, Umat Beragama, Ras, dan Golongan Lainnya Guna Mewujudkan Stabilitas Keamanan Lokal, Regional, dan Nasional																		
		<b>PROGRAM PEMBINAAN DAN PENGAWASAN PEMERINTAHAN DESA</b>																		
		Fasilitasi, Rekomendasi dan Koordinasi Pembinaan dan Pengawasan Pemerintahan Desa																		
		Fasilitasi Penyusunan Peraturan Desa dan Peraturan Kepala Desa																		
		<b>TOTAL</b>						6.306.869.43 7,00	6.262.426.238, 00	99%		6.262.426.238 ,00								
		<b>KECAMATAN TEBO ILIR</b>																		
KECAMATAN								4.079.209.22 6,00	4.065.030.692, 00	100%		5.845.665.274 ,00								



No.	Kode	Urusan/Bidang Urusan/ Pemerintahan Daerah dan Program/Kegiatan	Indikator Kinerja Program ( <i>Outcome</i> )/Kegiatan ( <i>Output</i> )	Capaian Kinerja RPD pada Tahun 2023		Realisasi Capaian Kinerja RKP s/d Tahun 2020		Target Kinerja dan Anggaran RKPD Tahun 2021		Realisasi Capaian Kinerja dan Anggaran RKPD Tahun 2021		Tingkat Capaian Kinerja dan Realisasi Anggaran RKPD (%)		Realisasi Kinerja dan Anggaran RKPD s/d Tahun 2021		Tingkat Capaian Kinerja & Realisasi Anggaran RPJMD s/d Tahun 2021 (%)		Perangkat Daerah Pena nggu ng Jawa b	Ket.
				5		6		7		8		9=8/7 x 100%		10=6+8		11=10/5 x 100%			
				K	Rp	K	Rp	K	Rp	K	Rp	K	Rp	K	Rp	K	Rp		
1		<b>PROGRAM PENUNJANG URUSAN PEMERINTAHAN DAERAH KABUPATEN/KOTA</b>	<b>Predikat AKIP Perangka t Daerah</b>	B	2.988.147.580			2.737.399.236,00	2.723.747.187,00	100%		2.723.747.187,00	91%						
		Administrasi Keuangan Perangkat Daerah						2.263.555.527,00	2.255.751.491,00	100%		2.255.751.491,00							
		Penyediaan Gaji dan Tunjangan ASN						2.182.255.527,00	2.174.526.491,00	100%		2.174.526.491,00							
		Penyediaan Administrasi Pelaksanaan Tugas ASN						81.300.000,00	81.225.000,00	100%		81.225.000,00							
		Administrasi Kepegawaian Perangkat Daerah						11.400.000,00	11.400.000,00	100%		11.400.000,00							
		Pengadaan Pakaian Dinas Beserta Atribut Kelengkapannya						11.400.000,00	11.400.000,00	100%		11.400.000,00							
		Pendidikan dan Pelatihan Pegawai Berdasarkan Tugas dan Fungsi																	
		Administrasi Umum Perangkat Daerah						163.322.586,00	163.321.186,00	100%		163.321.186,00							





No.	Kode	Urusan/Bidang Urusan/ Pemerintahan Daerah dan Program/Kegiatan	Indikator Kinerja Program ( <i>Outcome</i> )/Kegiatan ( <i>Output</i> )	Capaian Kinerja RPD pada Tahun 2023		Realisasi Capaian Kinerja RKP s/d Tahun 2020		Target Kinerja dan Anggaran RKPD Tahun 2021		Realisasi Capaian Kinerja dan Anggaran RKPD Tahun 2021		Tingkat Capaian Kinerja dan Realisasi Anggaran RKPD (%)		Realisasi Kinerja dan Anggaran RKPD s/d Tahun 2021		Tingkat Capaian Kinerja & Realisasi Anggaran RPJMD s/d Tahun 2021 (%)		Perangkat Daerah Pena nggu ng Jawa b	Ket.	
				5		6		7		8		9=8/7 x 100%		10=6+8		11=10/5 x 100%				
				K	Rp	K	Rp	K	Rp	K	Rp	K	Rp	K	Rp	K	Rp			
1		Penyediaan Komponen Instalasi Listrik/Penerangan Bangunan Kantor						5.508.000,00		5.508.000,00		100%		5.508.000,00						
		Penyediaan Peralatan dan Perlengkapan Kantor						10.301.000,00		10.301.000,00		100%		10.301.000,00						
		Penyediaan Bahan Logistik Kantor						38.199.223,00		38.199.223,00		100%		38.199.223,00						
		Penyediaan Barang Cetakan dan Penggandaan						6.076.663,00		6.076.663,00		100%		6.076.663,00						
		Penyediaan Bahan Bacaan dan Peraturan Perundang- undangan						7.022.500,00		7.022.500,00		100%		7.022.500,00						
		Fasilitasi Kunjungan Tamu						38.200.000,00		38.200.000,00		100%		38.200.000,00						
		Penyelenggaraan Rapat Koordinasi dan Konsultasi SKPD						58.015.200,00		58.013.800,00		100%		58.013.800,00						
		<b>Pengadaan Barang Milik Daerah Penunjang Urusan Pemerintah Daerah</b>						<b>2.000.000,00</b>		<b>2.000.000,00</b>		<b>100%</b>		<b>2.000.000,00</b>						



No.	Kode	Urusan/Bidang Urusan/ Pemerintahan Daerah dan Program/Kegiatan	Indikator Kinerja Program ( <i>Outcome</i> )/Kegiatan ( <i>Output</i> )	Capaian Kinerja RPD pada Tahun 2023		Realisasi Capaian Kinerja a RKPD s/d Tahun 2020		Target Kinerja dan Anggaran RKPD Tahun 2021		Realisasi Capaian Kinerja dan Anggaran RKPD Tahun 2021		Tingkat Capaian Kinerja dan Realisasi Anggaran RKPD (%)		Realisasi Kinerja dan Anggaran RKPD s/d Tahun 2021		Tingkat Capaian Kinerja & Realisasi Anggaran RPJMD s/d Tahun 2021 (%)		Perangkat Daerah Penanggung Jawab	Ket.
				5		6		7		8		9=8/7 x 100%		10=6+8		11=10/5 x 100%			
				K	Rp	K	Rp	K	Rp	K	Rp	K	Rp	K	Rp	K	Rp		
1		Pengadaan Sarana dan Prasarana Pendukung Gedung Kantor atau Bangunan Lainnya						2.000.000,00		2.000.000,00			100%		2.000.000,00				
		<b>Penyediaan Jasa Penunjang Urusan Pemerintahan Daerah</b>						<b>238.189.143,00</b>		<b>232.342.530,00</b>			<b>98%</b>		<b>232.342.530,00</b>				
		Penyediaan Jasa Surat Menyurat						5.797.586,00		5.797.586,00			100%		5.797.586,00				
		Penyediaan Jasa Komunikasi, Sumber Daya Air dan Listrik						56.194.245,00		52.864.944,00			94%		52.864.944,00				
		Penyediaan Jasa Pelayanan Umum Kantor						176.197.312,00		173.680.000,00			99%		173.680.000,00				
		<b>Pemeliharaan Barang Milik Daerah Penunjang Urusan Pemerintahan Daerah</b>						<b>58.931.980,00</b>		<b>58.931.980,00</b>			<b>100%</b>		<b>58.931.980,00</b>				
		Penyediaan Jasa Pemeliharaan, Biaya Pemeliharaan, Pajak, dan Perizinan Kendaraan Dinas Operasional atau Lapangan						30.294.000,00		30.294.000,00			100%		30.294.000,00				



No.	Kode	Urusan/Bidang Urusan/ Pemerintahan Daerah dan Program/Kegiatan	Indikator Kinerja Program ( <i>Outcome</i> )/Kegiatan ( <i>Output</i> )	Capaian Kinerja RPD pada Tahun 2023		Realisasi Capaian Kinerja a RKPD s/d Tahun 2020		Target Kinerja dan Anggaran RKPD Tahun 2021		Realisasi Capaian Kinerja dan Anggaran RKPD Tahun 2021		Tingkat Capaian Kinerja dan Realisasi Anggaran RKPD (%)		Realisasi Kinerja dan Anggaran RKPD s/d Tahun 2021		Tingkat Capaian Kinerja & Realisasi Anggaran RPJMD s/d Tahun 2021 (%)		Perangkat Daerah Pena nggu ng Jawa b	Ket.
				K	Rp	K	Rp	K	Rp	K	Rp	K	Rp	K	Rp	K	Rp		
1	2	3	4	5		6		7		8		9=8/7 x 100%		10=6+8		11=10/5 x 100%		12	13
		Pemeliharaan/Rehabilitasi Gedung Kantor dan Bangunan Lainnya							28.637.980,0 0		28.637.980,00		100%		28.637.980,00				
		<b>PROGRAM PENYELENGGARAAN PEMERINTAHAN DAN PELAYANAN PUBLIK</b>	<b>Presentase Capaian Penyelenggaraan Pemerintahan dan Pelayanan Publik</b>	<b>100%</b>	<b>19.698.730</b>				<b>12.750.000,0 0</b>		<b>12.750.000,00</b>		<b>100%</b>		<b>12.750.000,00</b>		<b>65 %</b>		
		Koordinasi Penyelenggaraan Kegiatan Pemerintahan di Tingkat Kecamatan							5.050.000,00		5.050.000,00		100%		5.050.000,00				
		Koordinasi/Sinergi Perencanaan dan Pelaksanaan Kegiatan Pemerintahan dengan Perangkat Daerah dan Instansi Vertikal Terkait							5.050.000,00		5.050.000,00		100%		5.050.000,00				
		Pelaksanaan Urusan Pemerintahan yang Dilimpahkan kepada Camat							7.700.000,00		7.700.000,00		100%		7.700.000,00				



No.	Kode	Urusan/Bidang Urusan/ Pemerintahan Daerah dan Program/Kegiatan	Indikator Kinerja Program (Outcome)/Kegiatan (Output)	Capaian Kinerja RPD pada Tahun 2023		Realisasi Capaian Kinerja a RKPD s/d Tahun 2020		Target Kinerja dan Anggaran RKPD Tahun 2021		Realisasi Capaian Kinerja dan Anggaran RKPD Tahun 2021		Tingkat Capaian Kinerja dan Realisasi Anggaran RKPD (%)		Realisasi Kinerja dan Anggaran RKPD s/d Tahun 2021		Tingkat Capaian Kinerja & Realisasi Anggaran RPJMD s/d Tahun 2021 (%)		Perangkat Daerah Penanggung Jawab	Ket.	
				K	Rp	K	Rp	K	Rp	K	Rp	K	Rp	K	Rp	K	Rp			
1	2	3	4	5	6	7	8	9=8/7 x 100%	10=6+8	11=10/5 x 100%	12	13								
		Pelaksanaan Urusan Pemerintahan yang terkait dengan Kewenangan Lain yang Dilimpahkan							7.700.000,00		7.700.000,00		100%		7.700.000,00					
		<b>PROGRAM PEMBERDAYAAN MASYARAKAT DESA DAN KELURAHAN</b>	<b>Presentase Capaian Pemberdayaan Masyarakat Desa dan Kelurahan</b>	<b>100%</b>	<b>1.338.648.750</b>				<b>1.326.059.990,00</b>		<b>1.325.533.505,00</b>		<b>100%</b>		<b>1.325.533.505,00</b>		<b>99%</b>			
		<b>Kegiatan Pemberdayaan Kelurahan</b>							<b>1.203.129.990,00</b>		<b>1.202.603.505,00</b>		<b>100%</b>		<b>1.202.603.505,00</b>					
		Peningkatan Partisipasi Masyarakat dalam Forum Musyawarah Perencanaan Pembangunan di Kelurahan							59.767.500,00		59.767.500,00		100%		59.767.500,00					
		Pembangunan Sarana dan Prasarana Kelurahan							982.717.485,00		982.191.000,00		100%		982.191.000,00					



No.	Kode	Urusan/Bidang Urusan/ Pemerintahan Daerah dan Program/Kegiatan	Indikator Kinerja Program (Outcome)/Kegiatan (Output)	Capaian Kinerja RPD pada Tahun 2023		Realisasi Capaian Kinerja RKP s/d Tahun 2020		Target Kinerja dan Anggaran RKPD Tahun 2021		Realisasi Capaian Kinerja dan Anggaran RKPD Tahun 2021		Tingkat Capaian Kinerja dan Realisasi Anggaran RKPD (%)		Realisasi Kinerja dan Anggaran RKPD s/d Tahun 2021		Tingkat Capaian Kinerja & Realisasi Anggaran RPJMD s/d Tahun 2021 (%)		Perangkat Daerah Pena nggu ng Jawa b	Ket.	
				K	Rp	K	Rp	K	Rp	K	Rp	K	Rp	K	Rp	K	Rp			
				5	6	7	8	9=8/7 x 100%	10=6+8	11=10/5 x 100%	12	13								
1		Pemberdayaan Masyarakat di Kelurahan						160.645.005, 00		160.645.005,0 0		100%		160.645.005,0 0						
		Pemberdayaan Lembaga Kemasyarakatan Tingkat Kecamatan						122.930.000, 00		122.930.000,0 0		100%		122.930.000,0 0						
		Penyelenggaraan Lembaga Kemasyarakatan						122.930.000, 00		122.930.000,0 0		100%		122.930.000,0 0						
		<b>PROGRAM KOORDINASI KETENTRAMAN DAN KETERTIBAN UMUM</b>	Presenta se lingkung an yang aman yang konduusif	100%	1.000.000			1.000.000,00		1.000.000,00		100%		1.000.000,00			100%			
		Koordinasi Upaya Penyelenggaraan Ketenteraman dan Ketertiban Umum						1.000.000,00		1.000.000,00		100%		1.000.000,00						
		Harmonisasi Hubungan Dengan Tokoh Agama dan Tokoh Masyarakat						1.000.000,00		1.000.000,00		100%		1.000.000,00						



No.	Kode	Urusan/Bidang Urusan/ Pemerintahan Daerah dan Program/Kegiatan	Indikator Kinerja Program ( <i>Outcome</i> )/Kegiatan ( <i>Output</i> )	Capaian Kinerja RPD pada Tahun 2023		Realisasi Capaian Kinerja a RKPD s/d Tahun 2020		Target Kinerja dan Anggaran RKPD Tahun 2021		Realisasi Capaian Kinerja dan Anggaran RKPD Tahun 2021		Tingkat Capaian Kinerja dan Realisasi Anggaran RKPD (%)		Realisasi Kinerja dan Anggaran RKPD s/d Tahun 2021		Tingkat Capaian Kinerja & Realisasi Anggaran RPJMD s/d Tahun 2021 (%)		Peran gkat Daera h Pena nggu ng Jawa b	Ket.			
				K	Rp	K	Rp	K	Rp	K	Rp	K	Rp	K	Rp	K	Rp					
1		PROGRAM PENYELENGGARAAN URUSAN PEMERINTAHAN UMUM	Presentase Capaian Penyelen ggaraan Urusan Pemerint ahan Umum	100%	1.000.000			1.000.000,00	1.000.000,00	100%	1.000.000,00	100%	1.000.000,00									
								1.000.000,00	1.000.000,00	100%	1.000.000,00											
										1.000.000,00	1.000.000,00	100%	1.000.000,00									
		Penyelenggaraan Urusan Pemerintahan Umum sesuai Penugasan Kepala Daerah																				
		Fasilitasi, Koordinasi dan Pembinaan (Bimtek, Sosialisasi, Konsultasi) Wawasan Kebangsaan dan Ketahanan Nasional						1.000.000,00	1.000.000,00	100%	1.000.000,00											
		PROGRAM PEMBINAAN DAN PENGAWASAN PEMERINTAHAN DESA	Presentase Capaian Pembina an dan Pengawa san Pemerint ah Desa	100%	2.000.000			1.000.000,00	1.000.000,00	100%	1.000.000,00	50%										



No.	Kode	Urusan/Bidang Urusan/ Pemerintahan Daerah dan Program/Kegiatan	Indikator Kinerja Program ( <i>Outcome</i> )/Kegiatan ( <i>Output</i> )	Capaian Kinerja RPD pada Tahun 2023		Realisasi Capaian Kinerja RKPD s/d Tahun 2020		Target Kinerja dan Anggaran RKPD Tahun 2021		Realisasi Capaian Kinerja dan Anggaran RKPD Tahun 2021		Tingkat Capaian Kinerja dan Realisasi Anggaran RKPD (%)		Realisasi Kinerja dan Anggaran RKPD s/d Tahun 2021		Tingkat Capaian Kinerja & Realisasi Anggaran RPJMD s/d Tahun 2021 (%)		Perangkat Daerah Pena- nggu- ng Jawa- b	Ket.	
				K	Rp	K	Rp	K	Rp	K	Rp	K	Rp	K	Rp	K	Rp			
				5		6		7		8		9=8/7 x 100%		10=6+8		11=10/5 x 100%				
1		Fasilitasi, Rekomendasi dan Koordinasi Pembinaan dan Pengawasan Pemerintahan Desa						1.000.000,00		1.000.000,00		100%		1.000.000,00						
		Fasilitasi Sinkronisasi Perencanaan Pembangunan Daerah dengan Pembangunan Desa						1.000.000,00		1.000.000,00		100%		1.000.000,00						
		<b>TOTAL</b>						4.079.209.226,00		4.065.030.692,00		100%		4.065.030.692,00						
		<b>KECAMATAN TEBO ULU</b>																		
KECAMATAN								4.575.321.809,00		4.432.122.768,50		97%		4.607.297.313,00						
		PROGRAM PENUNJANG URUSAN PEMERINTAHAN DAERAH KABUPATEN/KOTA	Predikat AKIP Perangkat Daerah	B	3.526.448.245			3.217.202.540,00		3.207.838.542,00		100%		3.207.838.542,00			91%			
		Administrasi Keuangan Perangkat Daerah						2.810.456.767,00		2.802.030.985,00		100%		2.802.030.985,00						
		Penyediaan Gaji dan Tunjangan ASN						2.708.421.767,00		2.699.995.985,00		100%		2.699.995.985,00						



No.	Kode	Urusan/Bidang Urusan/ Pemerintahan Daerah dan Program/Kegiatan	Indikator Kinerja Program ( <i>Outcome</i> )/Kegiatan ( <i>Output</i> )	Capaian Kinerja RPD pada Tahun 2023		Realisasi Capaian Kinerja RKP s/d Tahun 2020		Target Kinerja dan Anggaran RKPd Tahun 2021		Realisasi Capaian Kinerja dan Anggaran RKPd Tahun 2021		Tingkat Capaian Kinerja dan Realisasi Anggaran RKPd (%)		Realisasi Kinerja dan Anggaran RKPd s/d Tahun 2021		Tingkat Capaian Kinerja & Realisasi Anggaran RPJMD s/d Tahun 2021 (%)		Perangkat Daerah Pena nggu ng Jawa b	Ket.	
				5		6		7		8		9=8/7 x 100%		10=6+8		11=10/5 x 100%				
				K	Rp	K	Rp	K	Rp	K	Rp	K	Rp	K	Rp	K	Rp			
1		Pelaksanaan Penatausahaan dan Pengujian/Verifikasi Keuangan SKPD						102.035.000,00		102.035.000,00		100%		102.035.000,00						
		<b>Administrasi Kepegawaian Perangkat Daerah</b>						59.481.200,00		59.481.200,00		100%		59.481.200,00						
		Pengadaan Pakaian Dinas Beserta Atribut Kelengkapannya						42.900.000,00		42.900.000,00		100%		42.900.000,00						
		Pendidikan dan Pelatihan Pegawai Berdasarkan Tugas dan Fungsi						16.581.200,00		16.581.200,00		100%		16.581.200,00						
		<b>Administrasi Umum Perangkat Daerah</b>						120.322.583,00		120.322.387,00		100%		120.322.387,00						
		Penyediaan Komponen Instalasi Listrik/Penerangan Bangunan Kantor						1.705.336,00		1.705.336,00		100%		1.705.336,00						
		Penyediaan Peralatan dan Perlengkapan Kantor						34.953.000,00		34.953.000,00		100%		34.953.000,00						
		Penyediaan Bahan Logistik Kantor						26.702.447,00		26.702.351,00		100%		26.702.351,00						





No.	Kode	Urusan/Bidang Urusan/ Pemerintahan Daerah dan Program/Kegiatan	Indikator Kinerja Program ( <i>Outcome</i> )/Kegiatan ( <i>Output</i> )	Capaian Kinerja RPD pada Tahun 2023		Realisasi Capaian Kinerja a RKPD s/d Tahun 2020		Target Kinerja dan Anggaran RKPD Tahun 2021		Realisasi Capaian Kinerja dan Anggaran RKPD Tahun 2021		Tingkat Capaian Kinerja dan Realisasi Anggaran RKPD (%)		Realisasi Kinerja dan Anggaran RKPD s/d Tahun 2021		Tingkat Capaian Kinerja & Realisasi Anggaran RPJMD s/d Tahun 2021 (%)		Peringkat Daerah Penanggung Jawab	Ket.	
				5		6		7		8		9=8/7 x 100%		10=6+8		11=10/5 x 100%				
				K	Rp	K	Rp	K	Rp	K	Rp	K	Rp	K	Rp	K	Rp			
1		Penyediaan Barang Cetakan dan Penggandaan						6.635.800,00		6.635.700,00		100%		6.635.700,00						
		Penyediaan Bahan Bacaan dan Peraturan Perundang- undangan						2.520.000,00		2.520.000,00		100%		2.520.000,00						
		Fasilitas Kunjungan Tamu						40.000.000,00		40.000.000,00		100%		40.000.000,00						
		Penyelenggaraan Rapat Koordinasi dan Konsultasi SKPD						7.806.000,00		7.806.000,00		100%		7.806.000,00						
		<b>Pengadaan Barang Milik Daerah Penunjang Urusan Pemerintah Daerah</b>						<b>2.000.000,00</b>		<b>2.000.000,00</b>		<b>100%</b>		<b>2.000.000,00</b>						
		Pengadaan Mebel						2.000.000,00		2.000.000,00		100%		2.000.000,00						
		<b>Penyediaan Jasa Penunjang Urusan Pemerintahan Daerah</b>						<b>170.914.137,00</b>		<b>170.913.517,00</b>		<b>100%</b>		<b>170.913.517,00</b>						
		Penyediaan Jasa Surat Menyurat						1.390.000,00		1.390.000,00		100%		1.390.000,00						
		Penyediaan Jasa Komunikasi, Sumber Daya Air dan Listrik						28.973.150,00		28.972.910,00		100%		28.972.910,00						



No.	Kode	Urusan/Bidang Urusan/ Pemerintahan Daerah dan Program/Kegiatan	Indikator Kinerja Program ( <i>Outcome</i> )/Kegiatan ( <i>Output</i> )	Capaian Kinerja RPD pada Tahun 2023		Realisasi Capaian Kinerja a RKPD s/d Tahun 2020		Target Kinerja dan Anggaran RKPD Tahun 2021		Realisasi Capaian Kinerja dan Anggaran RKPD Tahun 2021		Tingkat Capaian Kinerja dan Realisasi Anggaran RKPD (%)		Realisasi Kinerja dan Anggaran RKPD s/d Tahun 2021		Tingkat Capaian Kinerja & Realisasi Anggaran RPJMD s/d Tahun 2021 (%)		Perangkat Daerah Pena nggu ng Jawa b	Ket.	
				K	Rp	K	Rp	K	Rp	K	Rp	K	Rp	K	Rp	K	Rp			
1	2	3	4	5	6	7	8	9=8/7 x 100%	10=6+8	11=10/5 x 100%	12	13								
		Penyediaan Jasa Pelayanan Umum Kantor							140.550.987,00		140.550.607,00		100%		140.550.607,00					
		<b>Pemeliharaan Barang Milik Daerah Penunjang Urusan Pemerintahan Daerah</b>							54.027.853,00		53.090.453,00		98%		53.090.453,00					
		Penyediaan Jasa Pemeliharaan, Biaya Pemeliharaan, Pajak, dan Perizinan Kendaraan Dinas Operasional atau Lapangan							30.192.000,00		29.257.000,00		97%		29.257.000,00					
		Pemeliharaan Peralatan dan Mesin Lainnya							9.999.253,00		9.999.253,00		100%		9.999.253,00					
		Pemeliharaan/Rehabilitasi Gedung Kantor dan Bangunan Lainnya							13.836.600,00		13.834.200,00		100%		13.834.200,00					
		<b>PROGRAM PENYELENGGARAAN PEMERINTAHAN DAN PELAYANAN PUBLIK</b>	<b>Presentase Capaian Penyelenggaraan Pemerintahan dan</b>	<b>100%</b>	<b>11.719.920</b>				<b>124.199.690,00</b>		<b>124.199.100,00</b>		<b>100%</b>		<b>124.199.100,00</b>		<b>1060%</b>			



No.	Kode	Urusan/Bidang Urusan/ Pemerintahan Daerah dan Program/Kegiatan	Indikator Kinerja Program ( <i>Outcome</i> )/Kegiatan ( <i>Output</i> )	Capaian Kinerja RPD pada Tahun 2023		Realisasi Capaian Kinerja a RKPD s/d Tahun 2020		Target Kinerja dan Anggaran RKPD Tahun 2021		Realisasi Capaian Kinerja dan Anggaran RKPD Tahun 2021		Tingkat Capaian Kinerja dan Realisasi Anggaran RKPD (%)		Realisasi Kinerja dan Anggaran RKPD s/d Tahun 2021		Tingkat Capaian Kinerja & Realisasi Anggaran RPJMD s/d Tahun 2021 (%)		Perangkat Daerah Penanggung Jawab	Ket.	
				5		6		7		8		9=8/7 x 100%		10=6+8		11=10/5 x 100%				
				K	Rp	K	Rp	K	Rp	K	Rp	K	Rp	K	Rp	K	Rp			
1			Pelayanan Publik																	
		Koordinasi Penyelenggaraan Kegiatan Pemerintahan di Tingkat Kecamatan						75.000.000,00		74.999.500,00		100%		74.999.500,00						
		Koordinasi/Sinergi Perencanaan dan Pelaksanaan Kegiatan Pemerintahan dengan Perangkat Daerah dan Instansi Vertikal Terkait						75.000.000,00		74.999.500,00		100%		74.999.500,00						
		Pelaksanaan Urusan Pemerintahan yang Dilimpahkan kepada Camat						49.199.690,00		49.199.600,00		100%		49.199.600,00						
		Pelaksanaan Urusan Pemerintahan yang terkait dengan Kewenangan Lain yang Dilimpahkan						49.199.690,00		49.199.600,00		100%		49.199.600,00						
		<b>PROGRAM PEMBERDAYAAN MASYARAKAT DESA DAN KELURAHAN</b>	Presentase Capaian Pemberd	100%	1.334.739.310			1.220.919.779,00		1.087.085.326,50		89%		1.087.085.326,50		81%				



No.	Kode	Urusan/Bidang Urusan/ Pemerintahan Daerah dan Program/Kegiatan	Indikator Kinerja Program ( <i>Outcome</i> )/Kegiatan ( <i>Output</i> )	Capaian Kinerja RPD pada Tahun 2023		Realisasi Capaian Kinerja RKPD s/d Tahun 2020		Target Kinerja dan Anggaran RKPD Tahun 2021		Realisasi Capaian Kinerja dan Anggaran RKPD Tahun 2021		Tingkat Capaian Kinerja dan Realisasi Anggaran RKPD (%)		Realisasi Kinerja dan Anggaran RKPD s/d Tahun 2021		Tingkat Capaian Kinerja & Realisasi Anggaran RPJMD s/d Tahun 2021 (%)		Perangkat Daerah Pena nggu ng Jawa b	Ket.	
				5		6		7		8		9=8/7 x 100%		10=6+8		11=10/5 x 100%				
				K	Rp	K	Rp	K	Rp	K	Rp	K	Rp	K	Rp	K	Rp			
1			ayaan Masyarakat Desa dan Kelurahan																	
		Kegiatan Pemberdayaan Kelurahan						1.220.919.779,00		1.087.085.326,50		89%		1.087.085.326,50						
		Pembangunan Sarana dan Prasarana Kelurahan						1.064.962.388,00		931.127.935,50		87%		931.127.935,50						
		Pemberdayaan Masyarakat di Kelurahan						155.957.391,00		155.957.391,00		100%		155.957.391,00						
		<b>PROGRAM KOORDINASI KETENTERAMAN DAN KETERTIBAN UMUM</b>	Presentase lingkungan yang aman yang kondusif	100%	1.000.000			2.999.900,00		2.999.900,00		100%		2.999.900,00			300%			
		Koordinasi Upaya Penyelenggaraan Ketenteraman dan Ketertiban Umum						2.999.900,00		2.999.900,00		100%		2.999.900,00						



No.	Kode	Urusan/Bidang Urusan/ Pemerintahan Daerah dan Program/Kegiatan	Indikator Kinerja Program ( <i>Outcome</i> )/Kegiatan ( <i>Output</i> )	Capaian Kinerja RPD pada Tahun 2023		Realisasi Capaian Kinerja RKPD s/d Tahun 2020		Target Kinerja dan Anggaran RKPD Tahun 2021		Realisasi Capaian Kinerja dan Anggaran RKPD Tahun 2021		Tingkat Capaian Kinerja dan Realisasi Anggaran RKPD (%)		Realisasi Kinerja dan Anggaran RKPD s/d Tahun 2021		Tingkat Capaian Kinerja & Realisasi Anggaran RPJMD s/d Tahun 2021 (%)		Peran gkat Daera h Pena nggu ng Jawa b	Ket .
				K	Rp	K	Rp	K	Rp	K	Rp	K	Rp	K	Rp	K	Rp		
1	2	3	4	5		6		7		8		9=8/7 x 100%		10=6+8		11=10/5 x 100%		12	13
		Sinergitas dengan Kepolisian Negara Republik Indonesia, Tentara Nasional Indonesia dan Instansi Vertikal di Wilayah Kecamatan						2.999.900,00		2.999.900,00			100%		2.999.900,00				
		Harmonisasi Hubungan Dengan Tokoh Agama dan Tokoh Masyarakat																	
		<b>PROGRAM PENYELENGGARAAN URUSAN PEMERINTAHAN UMUM</b>	<b>Presentase Capaian Penyelenggaraan Urusan Pemerintahan Umum</b>	<b>100%</b>	<b>1.000.000</b>			<b>4.999.900,00</b>		<b>4.999.900,00</b>			<b>100%</b>		<b>4.999.900,00</b>			<b>500%</b>	
		Penyelenggaraan Urusan Pemerintahan Umum sesuai Penugasan Kepala Daerah						4.999.900,00		4.999.900,00			100%		4.999.900,00				



No.	Kode	Urusan/Bidang Urusan/ Pemerintahan Daerah dan Program/Kegiatan	Indikator Kinerja Program ( <i>Outcome</i> )/Kegiatan ( <i>Output</i> )	Capaian Kinerja RPD pada Tahun 2023		Realisasi Capaian Kinerja RKP s/d Tahun 2020		Target Kinerja dan Anggaran RKPD Tahun 2021		Realisasi Capaian Kinerja dan Anggaran RKPD Tahun 2021		Tingkat Capaian Kinerja dan Realisasi Anggaran RKPD (%)		Realisasi Kinerja dan Anggaran RKPD s/d Tahun 2021		Tingkat Capaian Kinerja & Realisasi Anggaran RPJMD s/d Tahun 2021 (%)		Peran gkat Daera h Pena nggu ng Jawa b	Ket .	
				K	Rp	K	Rp	K	Rp	K	Rp	K	Rp	K	Rp	K	Rp			
																				5
1		Fasilitasi, Koordinasi dan Pembinaan (Bimtek, Sosialisasi, Konsultasi) Wawasan Kebangsaan dan Ketahanan Nasional						4.999.900,00		4.999.900,00			100%		4.999.900,00					
		<b>PROGRAM PEMBINAAN DAN PENGAWASAN PEMERINTAHAN DESA</b>	<b>Presentase Capaian Pembinaan dan Pengawasan Pemerintah Desa</b>	<b>100%</b>	<b>1.000.000</b>			<b>5.000.000,00</b>		<b>5.000.000,00</b>			<b>100%</b>		<b>5.000.000,00</b>		<b>500%</b>			
		Fasilitasi, Rekomendasi dan Koordinasi Pembinaan dan Pengawasan Pemerintahan Desa						5.000.000,00		5.000.000,00			100%		5.000.000,00					
		Fasilitasi Sinkronisasi Perencanaan Pembangunan Daerah dengan Pembangunan Desa						5.000.000,00		5.000.000,00			100%		5.000.000,00					
		<b>TOTAL</b>						<b>4.575.321.809,00</b>		<b>4.432.122.768,50</b>			<b>97%</b>		<b>4.432.122.768,50</b>					



No.	Kode	Urusan/Bidang Urusan/ Pemerintahan Daerah dan Program/Kegiatan	Indikator Kinerja Program ( <i>Outcome</i> )/Kegiatan ( <i>Output</i> )	Capaian Kinerja RPD pada Tahun 2023		Realisasi Capaian Kinerja RKP s/d Tahun 2020		Target Kinerja dan Anggaran RKPD Tahun 2021		Realisasi Capaian Kinerja dan Anggaran RKPD Tahun 2021		Tingkat Capaian Kinerja dan Realisasi Anggaran RKPD (%)		Realisasi Kinerja dan Anggaran RKPD s/d Tahun 2021		Tingkat Capaian Kinerja & Realisasi Anggaran RPJMD s/d Tahun 2021 (%)		Perangkat Daerah Pena nggu ng Jawa b	Ket.										
				K	Rp	K	Rp	K	Rp	K	Rp	K	Rp	K	Rp	K	Rp												
1	2	3	4	5	6	7	8	9=8/7 x 100%	10=6+8	11=10/5 x 100%	12	13	KECAMATAN RIMBO BUJANG																
KECAMATAN								4.262.523.860,00		4.245.926.876,00		100%		2.515.969.173,00															
		PROGRAM PENUNJANG URUSAN PEMERINTAHAN DAERAH KABUPATEN/KOTA	Predikat AKIP Perangka t Daerah	B	2.880.996.392			2.496.022.797,00		2.481.633.213,00		99%		2.481.633.213,00				86%											
		Administrasi Keuangan Perangkat Daerah						1.902.758.634,00		1.893.264.582,00		100%		1.893.264.582,00															
		Penyediaan Gaji dan Tunjangan ASN						1.788.638.634,00		1.779.144.582,00		99%		1.779.144.582,00															
		Pelaksanaan Penatausahaan dan Pengujian/Verifikasi Keuangan SKPD						114.120.000,00		114.120.000,00		100%		114.120.000,00															
		Administrasi Barang Milik Daerah pada Perangkat Daerah						12.240.000,00		12.240.000,00		100%		12.240.000,00															
		Penatausahaan Barang Milik Daerah pada SKPD						12.240.000,00		12.240.000,00		100%		12.240.000,00															
		Administrasi Kepegawaian Perangkat Daerah						35.800.000,00		35.800.000,00		100%		35.800.000,00															



No.	Kode	Urusan/Bidang Urusan/ Pemerintahan Daerah dan Program/Kegiatan	Indikator Kinerja Program ( <i>Outcome</i> )/Kegiatan ( <i>Output</i> )	Capaian Kinerja RPD pada Tahun 2023		Realisasi Capaian Kinerja RKPD s/d Tahun 2020		Target Kinerja dan Anggaran RKPD Tahun 2021		Realisasi Capaian Kinerja dan Anggaran RKPD Tahun 2021		Tingkat Capaian Kinerja dan Realisasi Anggaran RKPD (%)		Realisasi Kinerja dan Anggaran RKPD s/d Tahun 2021		Tingkat Capaian Kinerja & Realisasi Anggaran RPJMD s/d Tahun 2021 (%)		Perangkat Daerah Pena nggu ng Jawa b	Ket.		
				K	Rp	K	Rp	K	Rp	K	Rp	K	Rp	K	Rp	K	Rp			K	Rp
		Pengadaan Pakaian Dinas Beserta Atribut Kelengkapannya						25.800.000,00		25.800.000,00		100%		25.800.000,00							
		Pendidikan dan Pelatihan Pegawai Berdasarkan Tugas dan Fungsi						10.000.000,00		10.000.000,00		100%		10.000.000,00							
		<b>Administrasi Umum Perangkat Daerah</b>						<b>163.247.880,00</b>		<b>163.207.848,00</b>		<b>100%</b>		<b>163.207.848,00</b>							
		Penyediaan Komponen Instalasi Listrik/Penerangan Bangunan Kantor						9.643.000,00		9.643.000,00		100%		9.643.000,00							
		Penyediaan Bahan Logistik Kantor						20.000.000,00		19.965.068,00		100%		19.965.068,00							
		Penyediaan Barang Cetak dan Penggandaan						15.604.880,00		15.604.880,00		100%		15.604.880,00							
		Penyediaan Bahan Bacaan dan Peraturan Perundang-undangan						8.000.000,00		8.000.000,00		100%		8.000.000,00							
		Fasilitasi Kunjungan Tamu						45.000.000,00		45.000.000,00		100%		45.000.000,00							
		Penyelenggaraan Rapat Koordinasi dan Konsultasi SKPD						65.000.000,00		64.994.900,00		100%		64.994.900,00							





No.	Kode	Urusan/Bidang Urusan/ Pemerintahan Daerah dan Program/Kegiatan	Indikator Kinerja Program ( <i>Outcome</i> )/Kegiatan ( <i>Output</i> )	Capaian Kinerja RPD pada Tahun 2023		Realisasi Capaian Kinerja a RKPD s/d Tahun 2020		Target Kinerja dan Anggaran RKPD Tahun 2021		Realisasi Capaian Kinerja dan Anggaran RKPD Tahun 2021		Tingkat Capaian Kinerja dan Realisasi Anggaran RKPD (%)		Realisasi Kinerja dan Anggaran RKPD s/d Tahun 2021		Tingkat Capaian Kinerja & Realisasi Anggaran RPJMD s/d Tahun 2021 (%)		Perangkat Daerah Penanggung Jawab	Ket.	
				5		6		7		8		9=8/7 x 100%		10=6+8		11=10/5 x 100%				
				K	Rp	K	Rp	K	Rp	K	Rp	K	Rp	K	Rp	K	Rp			
1		<b>Pengadaan Barang Milik Daerah Penunjang Urusan Pemerintah Daerah</b>																		
		Pengadaan Mebel						5.000.000,00		5.000.000,00		100%		5.000.000,00						
		Pengadaan Peralatan dan Mesin Lainnya						30.000.000,00		30.000.000,00		100%		30.000.000,00						
		Pengadaan Sarana dan Prasarana Pendukung Gedung Kantor atau Bangunan Lainnya						15.000.000,00		15.000.000,00		100%		15.000.000,00						
		<b>Penyediaan Jasa Penunjang Urusan Pemerintahan Daerah</b>						<b>241.995.783,00</b>		<b>241.995.783,00</b>		<b>100%</b>		<b>241.995.783,00</b>						
		Penyediaan Jasa Surat Menyurat						27.500.000,00		27.500.000,00		100%		27.500.000,00						
		Penyediaan Jasa Komunikasi, Sumber Daya Air dan Listrik						43.999.783,00		43.999.783,00		100%		43.999.783,00						
		Penyediaan Jasa Peralatan dan Perlengkapan Kantor						20.496.000,00		20.496.000,00		100%		20.496.000,00						



No.	Kode	Urusan/Bidang Urusan/ Pemerintahan Daerah dan Program/Kegiatan	Indikator Kinerja Program ( <i>Outcome</i> )/Kegiatan ( <i>Output</i> )	Capaian Kinerja RPD pada Tahun 2023		Realisasi Capaian Kinerja a RKPD s/d Tahun 2020		Target Kinerja dan Anggaran RKPD Tahun 2021		Realisasi Capaian Kinerja dan Anggaran RKPD Tahun 2021		Tingkat Capaian Kinerja dan Realisasi Anggaran RKPD (%)		Realisasi Kinerja dan Anggaran RKPD s/d Tahun 2021		Tingkat Capaian Kinerja & Realisasi Anggaran RPJMD s/d Tahun 2021 (%)		Perangkat Daerah Penanggung Jawab	Ket.	
				5		6		7		8		9=8/7 x 100%		10=6+8		11=10/5 x 100%				
				K	Rp	K	Rp	K	Rp	K	Rp	K	Rp	K	Rp	K	Rp			
1		Penyediaan Jasa Pelayanan Umum Kantor						150.000.000,00		150.000.000,00		100%		150.000.000,00						
		<b>Pemeliharaan Barang Milik Daerah Penunjang Urusan Pemerintahan Daerah</b>						<b>89.980.500,00</b>		<b>85.125.000,00</b>		<b>95%</b>		<b>85.125.000,00</b>						
		Penyediaan Jasa Pemeliharaan, Biaya Pemeliharaan, Pajak, dan Perizinan Kendaraan Dinas Operasional atau Lapangan						48.488.000,00		43.700.000,00		90%		43.700.000,00						
		Pemeliharaan Peralatan dan Mesin Lainnya						6.495.000,00		6.495.000,00		100%		6.495.000,00						
		Pemeliharaan/Rehabilitasi Gedung Kantor dan Bangunan Lainnya						29.997.500,00		29.930.000,00		100%		29.930.000,00						
		Pemeliharaan/Rehabilitasi Sarana dan Prasarana Pendukung Gedung Kantor atau Bangunan Lainnya						5.000.000,00		5.000.000,00		100%		5.000.000,00						



No.	Kode	Urusan/Bidang Urusan/ Pemerintahan Daerah dan Program/Kegiatan	Indikator Kinerja Program ( <i>Outcome</i> )/Kegiatan ( <i>Output</i> )	Capaian Kinerja RPD pada Tahun 2023		Realisasi Capaian Kinerja RKP s/d Tahun 2020		Target Kinerja dan Anggaran RKPD Tahun 2021		Realisasi Capaian Kinerja dan Anggaran RKPD Tahun 2021		Tingkat Capaian Kinerja dan Realisasi Anggaran RKPD (%)		Realisasi Kinerja dan Anggaran RKPD s/d Tahun 2021		Tingkat Capaian Kinerja & Realisasi Anggaran RPJMD s/d Tahun 2021 (%)		Perangkat Daerah Pena nggu ng Jawa b	Ket.
				5		6		7		8		9=8/7 x 100%		10=6+8		11=10/5 x 100%			
				K	Rp	K	Rp	K	Rp	K	Rp	K	Rp	K	Rp	K	Rp		
1		PROGRAM PENYELENGGARAAN PEMERINTAHAN DAN PELAYANAN PUBLIK	Presentase Capaian Penyelenggaraan Pemerintahan dan Pelayanan Publik	100%	195.602.000			310.975.000, 00	310.931.600,0 0	100%	310.931.600,0 0	159 %							
		Koordinasi Penyelenggaraan Kegiatan Pemerintahan di Tingkat Kecamatan						56.000.000,0 0	55.982.000,00	100%	55.982.000,00								
		Koordinasi/Sinergi Perencanaan dan Pelaksanaan Kegiatan Pemerintahan dengan Perangkat Daerah dan Instansi Vertikal Terkait						56.000.000,0 0	55.982.000,00	100%	55.982.000,00								
		Pelaksanaan Urusan Pemerintahan yang Dilimpahkan kepada Camat						254.975.000, 00	254.949.600,0 0	100%	254.949.600,0 0								



No.	Kode	Urusan/Bidang Urusan/ Pemerintahan Daerah dan Program/Kegiatan	Indikator Kinerja Program ( <i>Outcome</i> )/Kegiatan ( <i>Output</i> )	Capaian Kinerja RPD pada Tahun 2023		Realisasi Capaian Kinerja RKP s/d Tahun 2020		Target Kinerja dan Anggaran RKPD Tahun 2021		Realisasi Capaian Kinerja dan Anggaran RKPD Tahun 2021		Tingkat Capaian Kinerja dan Realisasi Anggaran RKPD (%)		Realisasi Kinerja dan Anggaran RKPD s/d Tahun 2021		Tingkat Capaian Kinerja & Realisasi Anggaran RPJMD s/d Tahun 2021 (%)		Peran gkat Daera h Pena nggu ng Jawa b	Ket.	
				5		6		7		8		9=8/7 x 100%		10=6+8		11=10/5 x 100%				
				K	Rp	K	Rp	K	Rp	K	Rp	K	Rp	K	Rp	K	Rp			
1		Pelaksanaan Urusan Pemerintahan yang terkait dengan Kewenangan Lain yang Dilimpahkan						254.975.000,00		254.949.600,00		100%		254.949.600,00						
		<b>PROGRAM PEMBERDAYAAN MASYARAKAT DESA DAN KELURAHAN</b>	<b>Presentase Capaian Pemberdayaan Masyarakat Desa dan Kelurahan</b>	<b>100%</b>	<b>1.457.887.970</b>			<b>1.448.026.063,00</b>		<b>1.445.862.063,00</b>		<b>100%</b>		<b>1.445.862.063,00</b>		<b>99%</b>				
		Koordinasi Kegiatan Pemberdayaan Desa						375.000.000,00		375.000.000,00		100%		375.000.000,00						
		Peningkatan Efektivitas Kegiatan Pemberdayaan Masyarakat di Wilayah Kecamatan						375.000.000,00		375.000.000,00		100%		375.000.000,00						
		Kegiatan Pemberdayaan Kelurahan						1.073.026.063,00		1.070.862.063,00		100%		1.070.862.063,00						
		Pembangunan Sarana dan Prasarana Kelurahan						985.767.993,00		985.767.993,00		100%		985.767.993,00						



No.	Kode	Urusan/Bidang Urusan/ Pemerintahan Daerah dan Program/Kegiatan	Indikator Kinerja Program ( <i>Outcome</i> )/Kegiatan ( <i>Output</i> )	Capaian Kinerja RPD pada Tahun 2023		Realisasi Capaian Kinerja a RKPD s/d Tahun 2020		Target Kinerja dan Anggaran RKPD Tahun 2021		Realisasi Capaian Kinerja dan Anggaran RKPD Tahun 2021		Tingkat Capaian Kinerja dan Realisasi Anggaran RKPD (%)		Realisasi Kinerja dan Anggaran RKPD s/d Tahun 2021		Tingkat Capaian Kinerja & Realisasi Anggaran RPJMD s/d Tahun 2021 (%)		Peran gkat Daera h Pena nggu ng Jawa b	Ket .
				K	Rp	K	Rp	K	Rp	K	Rp	K	Rp	K	Rp	K	Rp		
1	2	3	4	K	Rp	K	Rp	K	Rp	K	Rp	K	Rp	K	Rp	K	Rp	12	13
		Pemberdayaan Masyarakat di Kelurahan							87.258.070,00		85.094.070,00		98%		85.094.070,00				
		<b>PROGRAM KOORDINASI KETENTRAMAN DAN KETERTIBAN UMUM</b>	Presentase lingkungan yang aman yang konduusif	100%	4.010.000				2.500.000,00		2.500.000,00		100%		2.500.000,00		62%		
		Koordinasi Upaya Penyelenggaraan Ketenteraman dan Ketertiban Umum							2.500.000,00		2.500.000,00		100%		2.500.000,00				
		Harmonisasi Hubungan Dengan Tokoh Agama dan Tokoh Masyarakat							2.500.000,00		2.500.000,00		100%		2.500.000,00				
		<b>PROGRAM PENYELENGGARAAN URUSAN PEMERINTAHAN UMUM</b>	Presentase Capaian Penyelenggaraan Urusan Pemerintahan Umum	100%	1.000.000				2.500.000,00		2.500.000,00		100%		2.500.000,00		250%		



No.	Kode	Urusan/Bidang Urusan/ Pemerintahan Daerah dan Program/Kegiatan	Indikator Kinerja Program ( <i>Outcome</i> )/Kegiatan ( <i>Output</i> )	Capaian Kinerja RPD pada Tahun 2023		Realisasi Capaian Kinerja RKP s/d Tahun 2020		Target Kinerja dan Anggaran RKPD Tahun 2021		Realisasi Capaian Kinerja dan Anggaran RKPD Tahun 2021		Tingkat Capaian Kinerja dan Realisasi Anggaran RKPD (%)		Realisasi Kinerja dan Anggaran RKPD s/d Tahun 2021		Tingkat Capaian Kinerja & Realisasi Anggaran RPJMD s/d Tahun 2021 (%)		Perangkat Daerah Pena nggu ng Jawa b	Ket.	
				K	Rp	K	Rp	K	Rp	K	Rp	K	Rp	K	Rp	K	Rp			
1	2	3	4	5	6	7	8	9=8/7 x 100%	10=6+8	11=10/5 x 100%	12	13								
		Penyelenggaraan Urusan Pemerintahan Umum sesuai Penugasan Kepala Daerah						2.500.000,00		2.500.000,00			100%		2.500.000,00					
		Fasilitasi, Koordinasi dan Pembinaan (Bimtek, Sosialisasi, Konsultasi) Wawasan Kebangsaan dan Ketahanan Nasional						2.500.000,00		2.500.000,00			100%		2.500.000,00					
		<b>PROGRAM PEMBINAAN DAN PENGAWASAN PEMERINTAHAN DESA</b>	Presentase Capaian Pembinaan dan Pengawasan Pemerintah Desa	100%	1.000.000			2.500.000,00		2.500.000,00			100%		2.500.000,00			250%		
		Fasilitasi, Rekomendasi dan Koordinasi Pembinaan dan Pengawasan Pemerintahan Desa						2.500.000,00		2.500.000,00			100%		2.500.000,00					
		Fasilitasi Administrasi Tata Pemerintahan Desa						2.500.000,00		2.500.000,00			100%		2.500.000,00					



No.	Kode	Urusan/Bidang Urusan/ Pemerintahan Daerah dan Program/Kegiatan	Indikator Kinerja Program ( <i>Outcome</i> )/Kegiatan ( <i>Output</i> )	Capaian Kinerja RPD pada Tahun 2023		Realisasi Capaian Kinerja a RKPD s/d Tahun 2020		Target Kinerja dan Anggaran RKPD Tahun 2021		Realisasi Capaian Kinerja dan Anggaran RKPD Tahun 2021		Tingkat Capaian Kinerja dan Realisasi Anggaran RKPD (%)		Realisasi Kinerja dan Anggaran RKPD s/d Tahun 2021		Tingkat Capaian Kinerja & Realisasi Anggaran RPJMD s/d Tahun 2021 (%)		Perangkat Daerah Pena nggu ng Jawa b	Ket .
				K	Rp	K	Rp	K	Rp	K	Rp	K	Rp	K	Rp	K	Rp		
1	2	3	4	5	6	7	8	9=8/7 x 100%	10=6+8	11=10/5 x 100%	12	13							
		TOTAL				4.262.523.860,00	4.245.926.876,00	100%	4.245.926.876,00										
		KECAMATAN SUMAY																	
KECAMATAN						1.870.211.268,00	1.792.429.769,00	96%	4.327.343.614,00										
		PROGRAM PENUNJANG URUSAN PEMERINTAHAN DAERAH KABUPATEN/KOTA	Predikat AKIP Perangka t Daerah	B	1.992.584.990	1.802.056.268,00	1.724.274.769,00	96%	1.724.274.769,00			87%							
		Administrasi Keuangan Perangkat Daerah				1.359.855.796,00	1.347.759.171,00	99%	1.347.759.171,00										
		Penyediaan Gaji dan Tunjangan ASN				1.294.275.796,00	1.282.179.171,00	99%	1.282.179.171,00										
		Pelaksanaan Penatausahaan dan Pengujian/Verifikasi Keuangan SKPD				65.580.000,00	65.580.000,00	100%	65.580.000,00										
		Administrasi Kepegawaian Perangkat Daerah				12.500.000,00	12.500.000,00	100%	12.500.000,00										
		Pengadaan Pakaian Dinas Beserta Atribut Kelengkapannya				12.500.000,00	12.500.000,00	100%	12.500.000,00										



No.	Kode	Urusan/Bidang Urusan/ Pemerintahan Daerah dan Program/Kegiatan	Indikator Kinerja Program ( <i>Outcome</i> )/Kegiatan ( <i>Output</i> )	Capaian Kinerja RPD pada Tahun 2023		Realisasi Capaian Kinerja RKPD s/d Tahun 2020		Target Kinerja dan Anggaran RKPD Tahun 2021		Realisasi Capaian Kinerja dan Anggaran RKPD Tahun 2021		Tingkat Capaian Kinerja dan Realisasi Anggaran RKPD (%)		Realisasi Kinerja dan Anggaran RKPD s/d Tahun 2021		Tingkat Capaian Kinerja & Realisasi Anggaran RPJMD s/d Tahun 2021 (%)		Perangkat Daerah Pena- nggu- ng Jawa- b	Ket.	
				5		6		7		8		9=8/7 x 100%		10=6+8		11=10/5 x 100%				
				K	Rp	K	Rp	K	Rp	K	Rp	K	Rp	K	Rp	K	Rp			
1		Pendidikan dan Pelatihan Pegawai Berdasarkan Tugas dan Fungsi																		
		<b>Administrasi Umum Perangkat Daerah</b>						159.980.079, 00		99.512.700,00		62%		99.512.700,00						
		Penyediaan Komponen Instalasi Listrik/Penerangan Bangunan Kantor						12.076.668,0 0		12.076.650,00		100%		12.076.650,00						
		Penyediaan Peralatan dan Perlengkapan Kantor						21.174.546,0 0		21.173.600,00		100%		21.173.600,00						
		Penyediaan Bahan Logistik Kantor						22.857.030,0 0		18.182.000,00		80%		18.182.000,00						
		Penyediaan Barang Cetakan dan Penggandaan						5.096.235,00		5.095.450,00		100%		5.095.450,00						
		Penyediaan Bahan Bacaan dan Peraturan Perundang- undangan						3.840.000,00		3.840.000,00		100%		3.840.000,00						
		Fasilitasi Kunjungan Tamu						15.000.000,0 0		15.000.000,00		100%		15.000.000,00						
		Penyelenggaraan Rapat Koordinasi dan Konsultasi SKPD						79.935.600,0 0		24.145.000,00		30%		24.145.000,00						





No.	Kode	Urusan/Bidang Urusan/ Pemerintahan Daerah dan Program/Kegiatan	Indikator Kinerja Program ( <i>Outcome</i> )/Kegiatan ( <i>Output</i> )	Capaian Kinerja RPD pada Tahun 2023		Realisasi Capaian Kinerja a RKPD s/d Tahun 2020		Target Kinerja dan Anggaran RKPD Tahun 2021		Realisasi Capaian Kinerja dan Anggaran RKPD Tahun 2021		Tingkat Capaian Kinerja dan Realisasi Anggaran RKPD (%)		Realisasi Kinerja dan Anggaran RKPD s/d Tahun 2021		Tingkat Capaian Kinerja & Realisasi Anggaran RPJMD s/d Tahun 2021 (%)		Perangkat Daerah Pena nggu ng Jawa b	Ket.
				5		6		7		8		9=8/7 x 100%		10=6+8		11=10/5 x 100%			
				K	Rp	K	Rp	K	Rp	K	Rp	K	Rp	K	Rp	K	Rp		
1		Pengadaan Barang Milik Daerah Penunjang Urusan Pemerintah Daerah						29.100.000,00		29.100.000,00		100%		29.100.000,00					
		Pengadaan Peralatan dan Mesin Lainnya					29.100.000,00		29.100.000,00		100%		29.100.000,00						
		Penyediaan Jasa Penunjang Urusan Pemerintahan Daerah					155.726.893,00		152.709.198,00		98%		152.709.198,00						
		Penyediaan Jasa Komunikasi, Sumber Daya Air dan Listrik					30.928.893,00		30.690.118,00		99%		30.690.118,00						
		Penyediaan Jasa Pelayanan Umum Kantor					124.798.000,00		122.019.080,00										
		Pemeliharaan Barang Milik Daerah Penunjang Urusan Pemerintahan Daerah					84.893.500,00		82.693.700,00		97%		82.693.700,00						



No.	Kode	Urusan/Bidang Urusan/ Pemerintahan Daerah dan Program/Kegiatan	Indikator Kinerja Program ( <i>Outcome</i> )/Kegiatan ( <i>Output</i> )	Capaian Kinerja RPD pada Tahun 2023		Realisasi Capaian Kinerja RKP s/d Tahun 2020		Target Kinerja dan Anggaran RKPD Tahun 2021		Realisasi Capaian Kinerja dan Anggaran RKPD Tahun 2021		Tingkat Capaian Kinerja dan Realisasi Anggaran RKPD (%)		Realisasi Kinerja dan Anggaran RKPD s/d Tahun 2021		Tingkat Capaian Kinerja & Realisasi Anggaran RPJMD s/d Tahun 2021 (%)		Peran gkat Daera h Pena nggu ng Jawa b	Ket .	
				K	Rp	K	Rp	K	Rp	K	Rp	K	Rp	K	Rp	K	Rp			
1	2	3	4	5	6	7	8	9=8/7 x 100%	10=6+8	11=10/5 x 100%	12	13								
		Penyediaan Jasa Pemeliharaan, Biaya Pemeliharaan, Pajak, dan Perizinan Kendaraan Dinas Operasional atau Lapangan				51.054.000,00	48.854.200,00	96%	48.854.200,00											
		Pemeliharaan Peralatan dan Mesin Lainnya				7.700.000,00	7.700.000,00	100%	7.700.000,00											
		Pemeliharaan/Rehabilitasi Gedung Kantor dan Bangunan Lainnya				26.139.500,00	26.139.500,00	100%	26.139.500,00											
		<b>PROGRAM PEMBERDAYAAN MASYARAKAT DESA DAN KELURAHAN</b>	<b>Presentase Capaian Pemberdayaan Masyarakat Desa dan Kelurahan</b>	<b>100%</b>	<b>1.000.000</b>	<b>68.155.000,00</b>	<b>68.155.000,00</b>	<b>100%</b>	<b>68.155.000,00</b>	<b>681 6%</b>										
		Koordinasi Kegiatan Pemberdayaan Desa				68.155.000,00	68.155.000,00	100%	68.155.000,00											



No.	Kode	Urusan/Bidang Urusan/ Pemerintahan Daerah dan Program/Kegiatan	Indikator Kinerja Program ( <i>Outcome</i> )/Kegiatan ( <i>Output</i> )	Capaian Kinerja RPD pada Tahun 2023		Realisasi Capaian Kinerja RKP s/d Tahun 2020		Target Kinerja dan Anggaran RKPD Tahun 2021		Realisasi Capaian Kinerja dan Anggaran RKPD Tahun 2021		Tingkat Capaian Kinerja dan Realisasi Anggaran RKPD (%)		Realisasi Kinerja dan Anggaran RKPD s/d Tahun 2021		Tingkat Capaian Kinerja & Realisasi Anggaran RPJMD s/d Tahun 2021 (%)		Perangkat Daerah Pena nggu ng Jawa b	Ket.	
				K	Rp	K	Rp	K	Rp	K	Rp	K	Rp	K	Rp	K	Rp			
				1	2	3	4	5	6	7	8	9=8/7 x 100%	10=6+8	11=10/5 x 100%	12	13				
		Peningkatan Efektifitas Kegiatan Pemberdayaan Masyarakat di Wilayah Kecamatan						68.155.000,00		68.155.000,00		100%		68.155.000,00						
<b>TOTAL</b>								<b>1.870.211.268,00</b>		<b>1.792.429.769,00</b>		<b>96%</b>		<b>1.792.429.769,00</b>						
<b>KECAMATAN VII KOTO</b>																				
<b>KECAMATAN</b>								1.495.624.381,00		1.428.014.067,00		95%		2.564.218.845,00						
		<b>PROGRAM PENUNJANG URUSAN PEMERINTAHAN DAERAH KABUPATEN/KOTA</b>	<b>Predikat AKIP Perangka t Daerah</b>	<b>B</b>	<b>1.825.753.560</b>			<b>1.285.398.381,00</b>		<b>1.247.654.067,00</b>		<b>97%</b>		<b>1.247.654.067,00</b>			<b>68%</b>			
		Administrasi Keuangan Perangkat Daerah						1.169.806.788,00		1.137.544.064,00		97%		1.137.544.064,00						
		Penyediaan Gaji dan Tunjangan ASN						1.096.306.788,00		1.064.044.064,00		97%		1.064.044.064,00						
		Pelaksanaan Penatausahaan dan Pengujian/Verifikasi Keuangan SKPD						73.500.000,00		73.500.000,00		100%		73.500.000,00						
		Administrasi Kepegawaian Perangkat Daerah						5.000.000,00		5.000.000,00		100%		5.000.000,00						



No.	Kode	Urusan/Bidang Urusan/ Pemerintahan Daerah dan Program/Kegiatan	Indikator Kinerja Program ( <i>Outcome</i> )/Kegiatan ( <i>Output</i> )	Capaian Kinerja RPD pada Tahun 2023		Realisasi Capaian Kinerja a RKPD s/d Tahun 2020		Target Kinerja dan Anggaran RKPD Tahun 2021		Realisasi Capaian Kinerja dan Anggaran RKPD Tahun 2021		Tingkat Capaian Kinerja dan Realisasi Anggaran RKPD (%)		Realisasi Kinerja dan Anggaran RKPD s/d Tahun 2021		Tingkat Capaian Kinerja & Realisasi Anggaran RPJMD s/d Tahun 2021 (%)		Perangkat Daerah Pena nggu ng Jawa b	Ket.	
				5		6		7		8		9=8/7 x 100%		10=6+8		11=10/5 x 100%				
				K	Rp	K	Rp	K	Rp	K	Rp	K	Rp	K	Rp	K	Rp			
1		Pengadaan Pakaian Dinas Beserta Atribut Kelengkapannya						5.000.000,00		5.000.000,00		100%		5.000.000,00						
		Pendidikan dan Pelatihan Pegawai Berdasarkan Tugas dan Fungsi																		
		<b>Administrasi Umum Perangkat Daerah</b>						<b>61.986.707,00</b>		<b>59.229.467,00</b>		<b>96%</b>		<b>59.229.467,00</b>						
		Penyediaan Komponen Instalasi Listrik/Penerangan Bangunan Kantor						5.000.000,00		5.000.000,00		100%		5.000.000,00						
		Penyediaan Peralatan dan Perlengkapan Kantor						4.992.200,00		2.995.000,00		60%		2.995.000,00						
		Penyediaan Bahan Logistik Kantor						19.999.207,00		19.899.507,00		100%		19.899.507,00						
		Penyediaan Barang Cetakan dan Penggandaan						1.999.000,00		1.999.000,00		100%		1.999.000,00						
		Penyediaan Bahan Bacaan dan Peraturan Perundang- undangan						5.000.000,00		5.000.000,00		100%		5.000.000,00						
		Fasilitasi Kunjungan Tamu						5.000.000,00		5.000.000,00		100%		5.000.000,00						



No.	Kode	Urusan/Bidang Urusan/ Pemerintahan Daerah dan Program/Kegiatan	Indikator Kinerja Program ( <i>Outcome</i> )/Kegiatan ( <i>Output</i> )	Capaian Kinerja RPD pada Tahun 2023		Realisasi Capaian Kinerja RKP s/d Tahun 2020		Target Kinerja dan Anggaran RKPD Tahun 2021		Realisasi Capaian Kinerja dan Anggaran RKPD Tahun 2021		Tingkat Capaian Kinerja dan Realisasi Anggaran RKPD (%)		Realisasi Kinerja dan Anggaran RKPD s/d Tahun 2021		Tingkat Capaian Kinerja & Realisasi Anggaran RPJMD s/d Tahun 2021 (%)		Peran gkat Daera h Pena nggu ng Jawa b	Ket .	
				5		6		7		8		9=8/7 x 100%		10=6+8		11=10/5 x 100%				
				K	Rp	K	Rp	K	Rp	K	Rp	K	Rp	K	Rp	K	Rp			
1		Penyelenggaraan Rapat Koordinasi dan Konsultasi SKPD						19.996.300,00		19.335.960,00		97%		19.335.960,00						
		<b>Pengadaan Barang Milik Daerah Penunjang Urusan Pemerintah Daerah</b>						<b>10.000.000,00</b>		<b>7.990.000,00</b>		<b>80%</b>		<b>7.990.000,00</b>						
		Pengadaan Peralatan dan Mesin Lainnya						5.000.000,00		2.990.000,00		60%		2.990.000,00						
		Pengadaan Sarana dan Prasarana Pendukung Gedung Kantor atau Bangunan Lainnya						5.000.000,00		5.000.000,00		100%		5.000.000,00						
		<b>Penyediaan Jasa Penunjang Urusan Pemerintahan Daerah</b>						<b>14.099.186,00</b>		<b>14.099.186,00</b>		<b>100%</b>		<b>14.099.186,00</b>						
		Penyediaan Jasa Komunikasi, Sumber Daya Air dan Listrik						12.098.822,00		12.098.822,00		100%		12.098.822,00						
		Penyediaan Jasa Pelayanan Umum Kantor						2.000.364,00		2.000.364,00		100%		2.000.364,00						



No.	Kode	Urusan/Bidang Urusan/ Pemerintahan Daerah dan Program/Kegiatan	Indikator Kinerja Program ( <i>Outcome</i> )/Kegiatan ( <i>Output</i> )	Capaian Kinerja RPD pada Tahun 2023		Realisasi Capaian Kinerja RKPD s/d Tahun 2020		Target Kinerja dan Anggaran RKPD Tahun 2021		Realisasi Capaian Kinerja dan Anggaran RKPD Tahun 2021		Tingkat Capaian Kinerja dan Realisasi Anggaran RKPD (%)		Realisasi Kinerja dan Anggaran RKPD s/d Tahun 2021		Tingkat Capaian Kinerja & Realisasi Anggaran RPJMD s/d Tahun 2021 (%)		Peringkat Daerah Penanggung Jawab	Ket.	
				K	Rp	K	Rp	K	Rp	K	Rp	K	Rp	K	Rp	K	Rp			
1		Pemeliharaan Barang Milik Daerah Penunjang Urusan Pemerintahan Daerah						24.505.700,00		23.791.350,00		97%		23.791.350,00						
		Penyediaan Jasa Pemeliharaan, Biaya Pemeliharaan, Pajak, dan Perizinan Kendaraan Dinas Operasional atau Lapangan						11.995.700,00		11.991.350,00		100%		11.991.350,00						
		Pemeliharaan Peralatan dan Mesin Lainnya						1.999.000,00		1.999.000,00		100%		1.999.000,00						
		Pemeliharaan/Rehabilitasi Gedung Kantor dan Bangunan Lainnya						10.511.000,00		9.801.000,00		93%		9.801.000,00						
		<b>PROGRAM PENYELENGGARAAN PEMERINTAHAN DAN PELAYANAN PUBLIK</b>	<b>Presentase Capaian Penyelenggaraan Pemerintahan dan Pelayanan Publik</b>	<b>100%</b>	<b>112.506.380</b>			<b>200.226.000,00</b>		<b>172.860.000,00</b>		<b>86%</b>		<b>172.860.000,00</b>		<b>154%</b>				



No.	Kode	Urusan/Bidang Urusan/ Pemerintahan Daerah dan Program/Kegiatan	Indikator Kinerja Program ( <i>Outcome</i> )/Kegiatan ( <i>Output</i> )	Capaian Kinerja RPD pada Tahun 2023		Realisasi Capaian Kinerja RKP s/d Tahun 2020		Target Kinerja dan Anggaran RKPD Tahun 2021		Realisasi Capaian Kinerja dan Anggaran RKPD Tahun 2021		Tingkat Capaian Kinerja dan Realisasi Anggaran RKPD (%)		Realisasi Kinerja dan Anggaran RKPD s/d Tahun 2021		Tingkat Capaian Kinerja & Realisasi Anggaran RPJMD s/d Tahun 2021 (%)		Perangkat Daerah Pena nggu ng Jawa b	Ket.
				5		6		7		8		9=8/7 x 100%		10=6+8		11=10/5 x 100%			
				K	Rp	K	Rp	K	Rp	K	Rp	K	Rp	K	Rp	K	Rp		
1		Koordinasi Penyelenggaraan Kegiatan Pemerintahan di Tingkat Kecamatan						138.940.000,00	129.940.000,00			94%	129.940.000,00						
		Koordinasi/Sinergi Perencanaan dan Pelaksanaan Kegiatan Pemerintahan dengan Perangkat Daerah dan Instansi Vertikal Terkait					138.940.000,00	129.940.000,00			94%	129.940.000,00							
		Pelaksanaan Urusan Pemerintahan yang Dilimpahkan kepada Camat					61.286.000,00	42.920.000,00			70%	42.920.000,00							
		Pelaksanaan Urusan Pemerintahan yang terkait dengan Kewenangan Lain yang Dilimpahkan					61.286.000,00	42.920.000,00			70%	42.920.000,00							
		<b>PROGRAM PEMBERDAYAAN MASYARAKAT DESA DAN KELURAHAN</b>	<b>Presentase Capaian Pemberd ayaan Masyarak at Desa dan</b>	<b>100%</b>	<b>1.000.000</b>			<b>2.500.000,00</b>	<b>2.500.000,00</b>			<b>100%</b>	<b>2.500.000,00</b>			<b>250%</b>			



No.	Kode	Urusan/Bidang Urusan/ Pemerintahan Daerah dan Program/Kegiatan	Indikator Kinerja Program ( <i>Outcome</i> )/Kegiatan ( <i>Output</i> )	Capaian Kinerja RPD pada Tahun 2023		Realisasi Capaian Kinerja a RKPD s/d Tahun 2020		Target Kinerja dan Anggaran RKPD Tahun 2021		Realisasi Capaian Kinerja dan Anggaran RKPD Tahun 2021		Tingkat Capaian Kinerja dan Realisasi Anggaran RKPD (%)		Realisasi Kinerja dan Anggaran RKPD s/d Tahun 2021		Tingkat Capaian Kinerja & Realisasi Anggaran RPJMD s/d Tahun 2021 (%)		Perangkat Daerah Pena nggu ng Jawa b	Ket.	
				K	Rp	K	Rp	K	Rp	K	Rp	K	Rp	K	Rp	K	Rp			
1	2	3	4	5	6	7	8	9=8/7 x 100%	10=6+8	11=10/5 x 100%	12	13								
			Kelurahan																	
		Kegiatan Pemberdayaan Kelurahan				2.500.000,00	2.500.000,00	100%	2.500.000,00											
		Pemberdayaan Masyarakat di Kelurahan				2.500.000,00	2.500.000,00	100%	2.500.000,00											
		<b>PROGRAM KOORDINASI KETENTRAMAN DAN KETERTIBAN UMUM</b>	Presentase lingkungan yang aman yang konduusif	100%	35.000.000	2.500.000,00	-	0%	-											
		Koordinasi Upaya Penyelenggaraan Ketenteraman dan Ketertiban Umum				2.500.000,00	-	0%	-											
		Sinergitas dengan Kepolisian Negara Republik Indonesia, Tentara Nasional Indonesia dan Instansi Vertikal di Wilayah Kecamatan				2.500.000,00	-	0%	-											





No.	Kode	Urusan/Bidang Urusan/ Pemerintahan Daerah dan Program/Kegiatan	Indikator Kinerja Program ( <i>Outcome</i> )/Kegiatan ( <i>Output</i> )	Capaian Kinerja RPD pada Tahun 2023		Realisasi Capaian Kinerja RKPD s/d Tahun 2020		Target Kinerja dan Anggaran RKPD Tahun 2021		Realisasi Capaian Kinerja dan Anggaran RKPD Tahun 2021		Tingkat Capaian Kinerja dan Realisasi Anggaran RKPD (%)		Realisasi Kinerja dan Anggaran RKPD s/d Tahun 2021		Tingkat Capaian Kinerja & Realisasi Anggaran RPJMD s/d Tahun 2021 (%)		Peran gkat Daera h Pena nggu ng Jawa b	Ket.
				K	Rp	K	Rp	K	Rp	K	Rp	K	Rp	K	Rp	K	Rp		
1	2	3	4	5		6		7		8		9=8/7 x 100%		10=6+8		11=10/5 x 100%		12	13
				K	Rp	K	Rp	K	Rp	K	Rp	K	Rp	K	Rp	K	Rp		
		PROGRAM PENYELENGGARAAN URUSAN PEMERINTAHAN UMUM	Presentase Capaian Penyelen ggaraan Urusan Pemerint ahan Umum	100%	37.000.000														
		Penyelenggaraan Urusan Pemerintahan Umum sesuai Penugasan Kepala Daerah																	



No.	Kode	Urusan/Bidang Urusan/ Pemerintahan Daerah dan Program/Kegiatan	Indikator Kinerja Program ( <i>Outcome</i> )/Kegiatan ( <i>Output</i> )	Capaian Kinerja RPD pada Tahun 2023		Realisasi Capaian Kinerja RKPD s/d Tahun 2020		Target Kinerja dan Anggaran RKPD Tahun 2021		Realisasi Capaian Kinerja dan Anggaran RKPD Tahun 2021		Tingkat Capaian Kinerja dan Realisasi Anggaran RKPD (%)		Realisasi Kinerja dan Anggaran RKPD s/d Tahun 2021		Tingkat Capaian Kinerja & Realisasi Anggaran RPJMD s/d Tahun 2021 (%)		Perangkat Daerah Peningkat Jawab	Ket.
				K	Rp	K	Rp	K	Rp	K	Rp	K	Rp	K	Rp	K	Rp		
1	2	3	4	5		6		7		8		9=8/7 x 100%		10=6+8		11=10/5 x 100%		12	13
		Pembinaan Wawasan Kebangsaan dan Ketahanan Nasional dalam rangka Memantapkan Pengamalan Pancasila, Pelaksanaan Undang-Undang Dasar Negara Republik Indonesia Tahun 1945, Pelestarian Bhinneka Tunggal Ika serta Pemertahanan dan Pemeliharaan Keutuhan Negara Kesatuan Republik Indonesia																	
		<b>PROGRAM PEMBINAAN DAN PENGAWASAN PEMERINTAHAN DESA</b>	Presentase Capaian Pembinaan dan Pengawasan Pemerintah Desa	100%	5.000.000			5.000.000,00		5.000.000,00	100%		5.000.000,00		100%				



No.	Kode	Urusan/Bidang Urusan/ Pemerintahan Daerah dan Program/Kegiatan	Indikator Kinerja Program ( <i>Outcome</i> )/Kegiatan ( <i>Output</i> )	Capaian Kinerja RPD pada Tahun 2023		Realisasi Capaian Kinerja RKP s/d Tahun 2020		Target Kinerja dan Anggaran RKPD Tahun 2021		Realisasi Capaian Kinerja dan Anggaran RKPD Tahun 2021		Tingkat Capaian Kinerja dan Realisasi Anggaran RKPD (%)		Realisasi Kinerja dan Anggaran RKPD s/d Tahun 2021		Tingkat Capaian Kinerja & Realisasi Anggaran RPJMD s/d Tahun 2021 (%)		Perangkat Daerah Pena nggu ng Jawa b	Ket.	
				K	Rp	K	Rp	K	Rp	K	Rp	K	Rp	K	Rp	K	Rp			
1	2	3	4	5	6	7	8	9=8/7 x 100%	10=6+8	11=10/5 x 100%	12	13								
		Fasilitasi, Rekomendasi dan Koordinasi Pembinaan dan Pengawasan Pemerintahan Desa				5.000.000,00			5.000.000,00		100%		5.000.000,00							
		Fasilitasi Penyelenggaraan Ketenteraman dan Ketertiban Umum				5.000.000,00			5.000.000,00		100%		5.000.000,00							
		<b>TOTAL</b>				<b>1.495.624.381,00</b>			<b>1.428.014.067,00</b>		<b>95%</b>		<b>1.428.014.067,00</b>							
		<b>KECAMATAN RIMBO ULU</b>																		
KECAMATAN						1.639.592.067,00			1.625.123.363,00		99%		1.572.338.911,00							
		PROGRAM PENUNJANG URUSAN PEMERINTAHAN DAERAH KABUPATEN/KOTA	Predikat AKIP Perangkat Daerah	B	1.825.753.560			1.526.438.527,00		1.511.981.563,00		99%		1.511.981.563,00				83%		
		Administrasi Keuangan Perangkat Daerah				1.134.977.643,00			1.120.889.681,00		99%		1.120.889.681,00							
		Penyediaan Gaji dan Tunjangan ASN				1.068.737.643,00			1.054.649.681,00		99%		1.054.649.681,00							
		Pelaksanaan Penatausahaan dan Pengujian/Verifikasi Keuangan SKPD				66.240.000,00			66.240.000,00		100%		66.240.000,00							



No.	Kode	Urusan/Bidang Urusan/ Pemerintahan Daerah dan Program/Kegiatan	Indikator Kinerja Program ( <i>Outcome</i> )/Kegiatan ( <i>Output</i> )	Capaian Kinerja RPD pada Tahun 2023		Realisasi Capaian Kinerja a RKPD s/d Tahun 2020		Target Kinerja dan Anggaran RKPD Tahun 2021		Realisasi Capaian Kinerja dan Anggaran RKPD Tahun 2021		Tingkat Capaian Kinerja dan Realisasi Anggaran RKPD (%)		Realisasi Kinerja dan Anggaran RKPD s/d Tahun 2021		Tingkat Capaian Kinerja & Realisasi Anggaran RPJMD s/d Tahun 2021 (%)		Perangkat Daerah Pena nggu ng Jawa b	Ket.	
				5		6		7		8		9=8/7 x 100%		10=6+8		11=10/5 x 100%				
				K	Rp	K	Rp	K	Rp	K	Rp	K	Rp	K	Rp	K	Rp			
1		Administrasi Barang Milik Daerah pada Perangkat Daerah						9.400.000,00		9.400.000,00		100%		9.400.000,00						
		Penatausahaan Barang Milik Daerah pada SKPD						9.400.000,00		9.400.000,00		100%		9.400.000,00						
		Administrasi Kepegawaian Perangkat Daerah						21.962.283,00		21.962.283,00		100%		21.962.283,00						
		Pengadaan Pakaian Dinas Beserta Atribut Kelengkapannya						9.550.000,00		9.550.000,00		100%		9.550.000,00						
		Pendidikan dan Pelatihan Pegawai Berdasarkan Tugas dan Fungsi						12.412.283,00		12.412.283,00		100%		12.412.283,00						
		Administrasi Umum Perangkat Daerah						116.251.950,00		116.240.850,00		100%		116.240.850,00						
		Penyediaan Bahan Logistik Kantor						46.350.000,00		46.348.350,00		100%		46.348.350,00						
		Penyediaan Barang Cetakan dan Penggandaan						3.241.950,00		3.241.950,00		100%		3.241.950,00						



No.	Kode	Urusan/Bidang Urusan/ Pemerintahan Daerah dan Program/Kegiatan	Indikator Kinerja Program ( <i>Outcome</i> )/Kegiatan ( <i>Output</i> )	Capaian Kinerja RPD pada Tahun 2023		Realisasi Capaian Kinerja a RKPD s/d Tahun 2020		Target Kinerja dan Anggaran RKPD Tahun 2021		Realisasi Capaian Kinerja dan Anggaran RKPD Tahun 2021		Tingkat Capaian Kinerja dan Realisasi Anggaran RKPD (%)		Realisasi Kinerja dan Anggaran RKPD s/d Tahun 2021		Tingkat Capaian Kinerja & Realisasi Anggaran RPJMD s/d Tahun 2021 (%)		Peringkat Daerah Pena nggu ng Jawa b	Ket.
				5		6		7		8		9=8/7 x 100%		10=6+8		11=10/5 x 100%			
				K	Rp	K	Rp	K	Rp	K	Rp	K	Rp	K	Rp	K	Rp		
1		Penyediaan Bahan Bacaan dan Peraturan Perundang- undangan						11.600.000,00		11.600.000,00		100%		11.600.000,00					
		Fasilitasi Kunjungan Tamu						26.000.000,00		26.000.000,00		100%		26.000.000,00					
		Penyelenggaraan Rapat Koordinasi dan Konsultasi SKPD						29.060.000,00		29.050.550,00		100%		29.050.550,00					
		<b>Pengadaan Barang Milik Daerah Penunjang Urusan Pemerintah Daerah</b>																	
		Pengadaan Kendaraan Dinas Operasional atau Lapangan																	
		<b>Penyediaan Jasa Penunjang Urusan Pemerintahan Daerah</b>						190.996.651,00		190.638.749,00		100%		190.638.749,00					
		Penyediaan Jasa Komunikasi, Sumber Daya Air dan Listrik						32.786.651,00		32.428.749,00		99%		32.428.749,00					
		Penyediaan Jasa Peralatan dan Perlengkapan Kantor						2.210.000,00		2.210.000,00		100%		2.210.000,00					



No.	Kode	Urusan/Bidang Urusan/ Pemerintahan Daerah dan Program/Kegiatan	Indikator Kinerja Program ( <i>Outcome</i> )/Kegiatan ( <i>Output</i> )	Capaian Kinerja RPD pada Tahun 2023		Realisasi Capaian Kinerja a RKPD s/d Tahun 2020		Target Kinerja dan Anggaran RKPD Tahun 2021		Realisasi Capaian Kinerja dan Anggaran RKPD Tahun 2021		Tingkat Capaian Kinerja dan Realisasi Anggaran RKPD (%)		Realisasi Kinerja dan Anggaran RKPD s/d Tahun 2021		Tingkat Capaian Kinerja & Realisasi Anggaran RPJMD s/d Tahun 2021 (%)		Peran gkat Daera h Pena nggu ng Jawa b	Ket .	
				5		6		7		8		9=8/7 x 100%		10=6+8		11=10/5 x 100%				
				K	Rp	K	Rp	K	Rp	K	Rp	K	Rp	K	Rp	K	Rp			
1		Penyediaan Jasa Pelayanan Umum Kantor						156.000.000,00		156.000.000,00		100%		156.000.000,00						
		<b>Pemeliharaan Barang Milik Daerah Penunjang Urusan Pemerintahan Daerah</b>						52.850.000,00		52.850.000,00		100%		52.850.000,00						
		Penyediaan Jasa Pemeliharaan, Biaya Pemeliharaan, Pajak, dan Perizinan Kendaraan Dinas Operasional atau Lapangan						32.850.000,00		32.850.000,00		100%		32.850.000,00						
		Pemeliharaan/Rehabilitasi Gedung Kantor dan Bangunan Lainnya						20.000.000,00		20.000.000,00		100%		20.000.000,00						
		<b>PROGRAM PENYELENGGARAAN PEMERINTAHAN DAN PELAYANAN PUBLIK</b>	<b>Presentase Capaian Penyelen ggaran Pemerint ahan dan Pelayana n Publik</b>	<b>100%</b>	<b>112.506.380</b>			<b>99.333.540,00</b>		<b>99.321.800,00</b>		<b>100%</b>		<b>99.321.800,00</b>			<b>88%</b>			



No.	Kode	Urusan/Bidang Urusan/ Pemerintahan Daerah dan Program/Kegiatan	Indikator Kinerja Program ( <i>Outcome</i> )/Kegiatan ( <i>Output</i> )	Capaian Kinerja RPD pada Tahun 2023		Realisasi Capaian Kinerja a RKPD s/d Tahun 2020		Target Kinerja dan Anggaran RKPD Tahun 2021		Realisasi Capaian Kinerja dan Anggaran RKPD Tahun 2021		Tingkat Capaian Kinerja dan Realisasi Anggaran RKPD (%)		Realisasi Kinerja dan Anggaran RKPD s/d Tahun 2021		Tingkat Capaian Kinerja & Realisasi Anggaran RPJMD s/d Tahun 2021 (%)		Perangkat Daerah Pena nggu ng Jawa b	Ket.	
				K	Rp	K	Rp	K	Rp	K	Rp	K	Rp	K	Rp	K	Rp			
1	2	3	4	5	6	7	8	9=8/7 x 100%	10=6+8	11=10/5 x 100%	12	13								
		Koordinasi Penyelenggaraan Kegiatan Pemerintahan di Tingkat Kecamatan				6.000.000,00	6.000.000,00	100%	6.000.000,00											
		Koordinasi/Sinergi Perencanaan dan Pelaksanaan Kegiatan Pemerintahan dengan Perangkat Daerah dan Instansi Vertikal Terkait				6.000.000,00	6.000.000,00	100%	6.000.000,00											
		Pelaksanaan Urusan Pemerintahan yang Dilimpahkan kepada Camat				93.333.540,00	93.321.800,00	100%	93.321.800,00											
		Pelaksanaan Urusan Pemerintahan yang terkait dengan Kewenangan Lain yang Dilimpahkan				93.333.540,00	93.321.800,00	100%	93.321.800,00											
		<b>PROGRAM PEMBERDAYAAN MASYARAKAT DESA DAN KELURAHAN</b>	<b>Presentase Capaian Pemberdayaan Masyarakat Desa</b>	<b>100%</b>	<b>1.000.000</b>	<b>3.360.000,00</b>	<b>3.360.000,00</b>	<b>100%</b>	<b>3.360.000,00</b>					<b>336%</b>						



No.	Kode	Urusan/Bidang Urusan/ Pemerintahan Daerah dan Program/Kegiatan	Indikator Kinerja Program (Outcome)/Kegiatan (Output)	Capaian Kinerja RPD pada Tahun 2023		Realisasi Capaian Kinerja a RKPD s/d Tahun 2020		Target Kinerja dan Anggaran RKPD Tahun 2021		Realisasi Capaian Kinerja dan Anggaran RKPD Tahun 2021		Tingkat Capaian Kinerja dan Realisasi Anggaran RKPD (%)		Realisasi Kinerja dan Anggaran RKPD s/d Tahun 2021		Tingkat Capaian Kinerja & Realisasi Anggaran RPJMD s/d Tahun 2021 (%)		Peran gkat Daera h Pena nggu ng Jawa b	Ket .	
				K	Rp	K	Rp	K	Rp	K	Rp	K	Rp	K	Rp	K	Rp			
1	2	3	4	5	6	7	8	9=8/7 x 100%	10=6+8	11=10/5 x 100%	12	13								
			dan Keluraha n																	
		Koordinasi Kegiatan Pemberdayaan Desa					3.360.000,00		3.360.000,00	100%		3.360.000,00								
		Peningkatan Partisipasi Masyarakat dalam Forum Musyawarah Perencanaan Pembangunan di Desa					3.360.000,00		3.360.000,00	100%		3.360.000,00								
		<b>PROGRAM KOORDINASI KETENTRAMAN DAN KETERTIBAN UMUM</b>	Presenta se lingkung an yang aman yang kondusif	100%	35.000.000		2.000.000,00		2.000.000,00	100%		2.000.000,00			6%					
		Koordinasi Upaya Penyelenggaraan Ketenteraman dan Ketertiban Umum					2.000.000,00		2.000.000,00	100%		2.000.000,00								
		Harmonisasi Hubungan Dengan Tokoh Agama dan Tokoh Masyarakat					2.000.000,00		2.000.000,00	100%		2.000.000,00								





No.	Kode	Urusan/Bidang Urusan/ Pemerintahan Daerah dan Program/Kegiatan	Indikator Kinerja Program ( <i>Outcome</i> )/Kegiatan ( <i>Output</i> )	Capaian Kinerja RPD pada Tahun 2023		Realisasi Capaian Kinerja RKPD s/d Tahun 2020		Target Kinerja dan Anggaran RKPD Tahun 2021		Realisasi Capaian Kinerja dan Anggaran RKPD Tahun 2021		Tingkat Capaian Kinerja dan Realisasi Anggaran RKPD (%)		Realisasi Kinerja dan Anggaran RKPD s/d Tahun 2021		Tingkat Capaian Kinerja & Realisasi Anggaran RPJMD s/d Tahun 2021 (%)		Perangkat Daerah Peninggu ng Jawa b	Ket.	
				K	Rp	K	Rp	K	Rp	K	Rp	K	Rp	K	Rp	K	Rp			
1	2	3	4	5		6		7		8		9=8/7 x 100%		10=6+8		11=10/5 x 100%		12	13	
		Sinergitas dengan Kepolisian Negara Republik Indonesia, Tentara Nasional Indonesia dan Instansi Vertikal di Wilayah Kecamatan																		
		<b>PROGRAM PENYELENGGARAAN URUSAN PEMERINTAHAN UMUM</b>	Presentase Capaian Penyelenggaraan Urusan Pemerintahan Umum	100%	37.000.000			5.000.000,00		5.000.000,00		100%		5.000.000,00		14%				
		Penyelenggaraan Urusan Pemerintahan Umum sesuai Penugasan Kepala Daerah						5.000.000,00		5.000.000,00		100%		5.000.000,00						
		Fasilitasi, Koordinasi dan Pembinaan (Bimtek, Sosialisasi, Konsultasi) Wawasan Kebangsaan dan Ketahanan Nasional						5.000.000,00		5.000.000,00		100%		5.000.000,00						



No.	Kode	Urusan/Bidang Urusan/ Pemerintahan Daerah dan Program/Kegiatan	Indikator Kinerja Program (Outcome)/Kegiatan (Output)	Capaian Kinerja RPD pada Tahun 2023		Realisasi Capaian Kinerja a RKPD s/d Tahun 2020		Target Kinerja dan Anggaran RKPD Tahun 2021		Realisasi Capaian Kinerja dan Anggaran RKPD Tahun 2021		Tingkat Capaian Kinerja dan Realisasi Anggaran RKPD (%)		Realisasi Kinerja dan Anggaran RKPD s/d Tahun 2021		Tingkat Capaian Kinerja & Realisasi Anggaran RPJMD s/d Tahun 2021 (%)		Peran gkat Daerah h Pena nggu ng Jawa b	Ket.	
				K	Rp	K	Rp	K	Rp	K	Rp	K	Rp	K	Rp	K	Rp			
1																				
		PROGRAM PEMBINAAN DAN PENGAWASAN PEMERINTAHAN DESA	Presentase Capaian Pembinaan dan Pengawa san Pemerint ah Desa	100%	5.000.000			3.460.000,00	3.460.000,00	100%	3.460.000,00			69%						
		Fasilitasi, Rekomendasi dan Koordinasi Pembinaan dan Pengawasan Pemerintahan Desa						3.460.000,00	3.460.000,00	100%	3.460.000,00									
		Fasilitasi Sinkronisasi Perencanaan Pembangunan Daerah dengan Pembangunan Desa						3.460.000,00	3.460.000,00	100%	3.460.000,00									
		<b>TOTAL</b>						1.639.592.067,00	1.625.123.363,00	99%	1.625.123.363,00									
		<b>KECAMATAN RIMBO ILIR</b>																		
		<b>KECAMATAN</b>						1.713.955.660,00	1.665.017.641,00	97%	1.825.423.632,00									
		PROGRAM PENUNJANG URUSAN PEMERINTAHAN DAERAH KABUPATEN/KOTA	Predikat AKIP Perangka t Daerah	B	1.867.168.414			1.663.505.695,00	1.614.567.676,00	97%	1.614.567.676,00			86%						



No.	Kode	Urusan/Bidang Urusan/ Pemerintahan Daerah dan Program/Kegiatan	Indikator Kinerja Program ( <i>Outcome</i> )/Kegiatan ( <i>Output</i> )	Capaian Kinerja RPD pada Tahun 2023		Realisasi Capaian Kinerja a RKPD s/d Tahun 2020		Target Kinerja dan Anggaran RKPD Tahun 2021		Realisasi Capaian Kinerja dan Anggaran RKPD Tahun 2021		Tingkat Capaian Kinerja dan Realisasi Anggaran RKPD (%)		Realisasi Kinerja dan Anggaran RKPD s/d Tahun 2021		Tingkat Capaian Kinerja & Realisasi Anggaran RPJMD s/d Tahun 2021 (%)		Perangkat Daerah Pena nggu ng Jawa b	Ket.
				5		6		7		8		9=8/7 x 100%		10=6+8		11=10/5 x 100%			
				K	Rp	K	Rp	K	Rp	K	Rp	K	Rp	K	Rp	K	Rp		
1		Administrasi Keuangan Perangkat Daerah						1.262.068.09 9,00		1.255.614.018, 00		99%	1.255.614.018 ,00						
		Penyediaan Gaji dan Tunjangan ASN						1.262.068.09 9,00		1.255.614.018, 00		99%	1.255.614.018 ,00						
		Administrasi Kepegawaian Perangkat Daerah						36.298.075,0 0				0%	-						
		Pengadaan Pakaian Dinas Beserta Atribut Kelengkapannya						21.516.075,0 0		21.516.075,00		100%	21.516.075,00						
		Pendidikan dan Pelatihan Pegawai Berdasarkan Tugas dan Fungsi						14.782.000,0 0		14.782.000,00		100%	14.782.000,00						
		Administrasi Umum Perangkat Daerah						126.065.186, 00		122.423.986,0 0		97%	122.423.986,0 0						
		Penyediaan Komponen Instalasi Listrik/Penerangan Bangunan Kantor						5.675.000,00		5.675.000,00		100%	5.675.000,00						
		Penyediaan Peralatan dan Perlengkapan Kantor						13.490.000,0 0		13.490.000,00		100%	13.490.000,00						
		Penyediaan Bahan Logistik Kantor						24.582.826,0 0		24.582.826,00		100%	24.582.826,00						



No.	Kode	Urusan/Bidang Urusan/ Pemerintahan Daerah dan Program/Kegiatan	Indikator Kinerja Program ( <i>Outcome</i> )/Kegiatan ( <i>Output</i> )	Capaian Kinerja RPD pada Tahun 2023		Realisasi Capaian Kinerja a RKPD s/d Tahun 2020		Target Kinerja dan Anggaran RKPD Tahun 2021		Realisasi Capaian Kinerja dan Anggaran RKPD Tahun 2021		Tingkat Capaian Kinerja dan Realisasi Anggaran RKPD (%)		Realisasi Kinerja dan Anggaran RKPD s/d Tahun 2021		Tingkat Capaian Kinerja & Realisasi Anggaran RPJMD s/d Tahun 2021 (%)		Peran gkat Daera h Pena nggu ng Jawa b	Ket · 1 3
				5		6		7		8		9=8/7 x 100%		10=6+8		11=10/5 x 100%			
				K	Rp	K	Rp	K	Rp	K	Rp	K	Rp	K	Rp	K	Rp		
1		Penyediaan Barang Cetakan dan Penggandaan						12.355.760,0 0		12.355.760,00			100%		12.355.760,00				
		Penyediaan Bahan Bacaan dan Peraturan Perundang- undangan						5.000.000,00		5.000.000,00			100%		5.000.000,00				
		Fasilitas Kunjungan Tamu						22.000.000,0 0		22.000.000,00			100%		22.000.000,00				
		Penyelenggaraan Rapat Koordinasi dan Konsultasi SKPD						42.961.600,0 0		39.320.400,00			92%		39.320.400,00				
		<b>Penyediaan Jasa Penunjang Urusan Pemerintahan Daerah</b>						<b>154.817.585, 00</b>		<b>153.731.622,0 0</b>			<b>99%</b>		<b>153.731.622,0 0</b>				
		Penyediaan Jasa Surat Menyurat						49.800.000,0 0		49.800.000,00			100%		49.800.000,00				
		Penyediaan Jasa Komunikasi, Sumber Daya Air dan Listrik						19.499.678,0 0		18.601.167,00			95%		18.601.167,00				
		Penyediaan Jasa Pelayanan Umum Kantor						85.517.907,0 0		85.330.455,00			100%		85.330.455,00				



No.	Kode	Urusan/Bidang Urusan/ Pemerintahan Daerah dan Program/Kegiatan	Indikator Kinerja Program ( <i>Outcome</i> )/Kegiatan ( <i>Output</i> )	Capaian Kinerja RPD pada Tahun 2023		Realisasi Capaian Kinerja RKPD s/d Tahun 2020		Target Kinerja dan Anggaran RKPD Tahun 2021		Realisasi Capaian Kinerja dan Anggaran RKPD Tahun 2021		Tingkat Capaian Kinerja dan Realisasi Anggaran RKPD (%)		Realisasi Kinerja dan Anggaran RKPD s/d Tahun 2021		Tingkat Capaian Kinerja & Realisasi Anggaran RPJMD s/d Tahun 2021 (%)		Peran gkat Daera h Pena nggu ng Jawa b	Ket .	
				5		6		7		8		9=8/7 x 100%		10=6+8		11=10/5 x 100%				
				K	Rp	K	Rp	K	Rp	K	Rp	K	Rp	K	Rp	K	Rp			
1		Pemeliharaan Barang Milik Daerah Penunjang Urusan Pemerintahan Daerah						84.256.750,00		82.798.050,00		98%		82.798.050,00						
		Penyediaan Jasa Pemeliharaan, Biaya Pemeliharaan, Pajak, dan Perizinan Kendaraan Dinas Operasional atau Lapangan						53.760.000,00		52.301.300,00		97%		52.301.300,00						
		Pemeliharaan Peralatan dan Mesin Lainnya						13.000.000,00		13.000.000,00		100%		13.000.000,00						
		Pemeliharaan/Rehabilitasi Gedung Kantor dan Bangunan Lainnya						17.496.750,00		17.496.750,00		100%		17.496.750,00						
		<b>PROGRAM PENYELENGGARAAN PEMERINTAHAN DAN PELAYANAN PUBLIK</b>	<b>Presentase Capaian Penyelenggaraan Pemerintahan dan Pelayanan Publik</b>	<b>100%</b>	<b>52.495.920</b>			<b>41.449.965,00</b>		<b>41.449.965,00</b>		<b>100%</b>		<b>41.449.965,00</b>			<b>79%</b>			



No.	Kode	Urusan/Bidang Urusan/ Pemerintahan Daerah dan Program/Kegiatan	Indikator Kinerja Program ( <i>Outcome</i> )/Kegiatan ( <i>Output</i> )	Capaian Kinerja RPD pada Tahun 2023		Realisasi Capaian Kinerja RKP s/d Tahun 2020		Target Kinerja dan Anggaran RKPD Tahun 2021		Realisasi Capaian Kinerja dan Anggaran RKPD Tahun 2021		Tingkat Capaian Kinerja dan Realisasi Anggaran RKPD (%)		Realisasi Kinerja dan Anggaran RKPD s/d Tahun 2021		Tingkat Capaian Kinerja & Realisasi Anggaran RPJMD s/d Tahun 2021 (%)		Perangkat Daerah Pena nggu ng Jawa b	Ket.	
				K	Rp	K	Rp	K	Rp	K	Rp	K	Rp	K	Rp	K	Rp			
1	2	3	4	5	6	7	8	9=8/7 x 100%	10=6+8	11=10/5 x 100%	12	13								
		Koordinasi Penyelenggaraan Kegiatan Pemerintahan di Tingkat Kecamatan						41.449.965,00	41.449.965,00	100%		41.449.965,00								
		Koordinasi/Sinergi Perencanaan dan Pelaksanaan Kegiatan Pemerintahan dengan Perangkat Daerah dan Instansi Vertikal Terkait						41.449.965,00	41.449.965,00	100%		41.449.965,00								
		Pelaksanaan Urusan Pemerintahan yang Dilimpahkan kepada Camat																		
		Pelaksanaan Urusan Pemerintahan yang terkait dengan Kewenangan Lain yang Dilimpahkan																		
		<b>PROGRAM PEMBERDAYAAN MASYARAKAT DESA DAN KELURAHAN</b>	<b>Presentase Capaian Pemberdayaan Masyarakat Desa</b>	<b>100%</b>	<b>3.000.000</b>			<b>2.500.000,00</b>	<b>2.500.000,00</b>	<b>100%</b>		<b>2.500.000,00</b>			<b>83%</b>					



No.	Kode	Urusan/Bidang Urusan/ Pemerintahan Daerah dan Program/Kegiatan	Indikator Kinerja Program ( <i>Outcome</i> )/Kegiatan ( <i>Output</i> )	Capaian Kinerja RPD pada Tahun 2023		Realisasi Capaian Kinerja a RKPD s/d Tahun 2020		Target Kinerja dan Anggaran RKPD Tahun 2021		Realisasi Capaian Kinerja dan Anggaran RKPD Tahun 2021		Tingkat Capaian Kinerja dan Realisasi Anggaran RKPD (%)		Realisasi Kinerja dan Anggaran RKPD s/d Tahun 2021		Tingkat Capaian Kinerja & Realisasi Anggaran RPJMD s/d Tahun 2021 (%)		Peran gkat Daera h Pena nggu ng Jawa b	Ket .	
				K	Rp	K	Rp	K	Rp	K	Rp	K	Rp	K	Rp	K	Rp			
1	2	3	4	5	6	7	8	9=8/7 x 100%	10=6+8	11=10/5 x 100%	12	13								
			dan Keluraha n																	
		Koordinasi Kegiatan Pemberdayaan Desa				2.500.000,00	2.500.000,00	100%	2.500.000,00											
		Peningkatan Partisipasi Masyarakat dalam Forum Musyawarah Perencanaan Pembangunan di Desa				2.500.000,00	2.500.000,00	100%	2.500.000,00											
		<b>PROGRAM KOORDINASI KETENTERAMAN DAN KETERTIBAN UMUM</b>	<b>Presenta se lingkung an yang aman yang kondusif</b>	100%	3.000.000	2.500.000,00	2.500.000,00	100%	2.500.000,00							83 %				
		Koordinasi Upaya Penyelenggaraan Ketenteraman dan Ketertiban Umum				2.500.000,00	2.500.000,00	100%	2.500.000,00											
		Harmonisasi Hubungan Dengan Tokoh Agama dan Tokoh Masyarakat				2.500.000,00	2.500.000,00	100%	2.500.000,00											



No.	Kode	Urusan/Bidang Urusan/ Pemerintahan Daerah dan Program/Kegiatan	Indikator Kinerja Program ( <i>Outcome</i> )/Kegiatan ( <i>Output</i> )	Capaian Kinerja RPD pada Tahun 2023		Realisasi Capaian Kinerja RKPD s/d Tahun 2020		Target Kinerja dan Anggaran RKPD Tahun 2021		Realisasi Capaian Kinerja dan Anggaran RKPD Tahun 2021		Tingkat Capaian Kinerja dan Realisasi Anggaran RKPD (%)		Realisasi Kinerja dan Anggaran RKPD s/d Tahun 2021		Tingkat Capaian Kinerja & Realisasi Anggaran RPJMD s/d Tahun 2021 (%)		Peran gkat Daera h Pena nggu ng Jawa b	Ket.		
				K	Rp	K	Rp	K	Rp	K	Rp	K	Rp	K	Rp	K	Rp			K	Rp
1		<b>PROGRAM PENYELENGGARAAN URUSAN PEMERINTAHAN UMUM</b>	Presentase Capaian Penyelenggaraan Urusan Pemerintahan Umum	100%	3.000.000			1.500.000,00	1.500.000,00	100%	1.500.000,00			50%							
		Penyelenggaraan Urusan Pemerintahan Umum sesuai Penugasan Kepala Daerah						1.500.000,00	1.500.000,00	100%	1.500.000,00										
		Fasilitasi, Koordinasi dan Pembinaan (Bimtek, Sosialisasi, Konsultasi) Wawasan Kebangsaan dan Ketahanan Nasional						1.500.000,00	1.500.000,00	100%	1.500.000,00										
		<b>PROGRAM PEMBINAAN DAN PENGAWASAN PEMERINTAHAN DESA</b>	Presentase Capaian Pembinaan dan Pengawasan Pemerintah Desa	100%	5.000.000			2.500.000,00	2.500.000,00	100%	2.500.000,00			50%							





No.	Kode	Urusan/Bidang Urusan/ Pemerintahan Daerah dan Program/Kegiatan	Indikator Kinerja Program ( <i>Outcome</i> )/Kegiatan ( <i>Output</i> )	Capaian Kinerja RPD pada Tahun 2023		Realisasi Capaian Kinerja RKP s/d Tahun 2020		Target Kinerja dan Anggaran RKPD Tahun 2021		Realisasi Capaian Kinerja dan Anggaran RKPD Tahun 2021		Tingkat Capaian Kinerja dan Realisasi Anggaran RKPD (%)		Realisasi Kinerja dan Anggaran RKPD s/d Tahun 2021		Tingkat Capaian Kinerja & Realisasi Anggaran RPJMD s/d Tahun 2021 (%)		Perangkat Daerah Pena nggu ng Jawa b	Ket.	
				K	Rp	K	Rp	K	Rp	K	Rp	K	Rp	K	Rp	K	Rp			
				5		6		7		8		9=8/7 x 100%		10=6+8		11=10/5 x 100%				
1		Fasilitasi, Rekomendasi dan Koordinasi Pembinaan dan Pengawasan Pemerintahan Desa						2.500.000,00		2.500.000,00		100%		2.500.000,00						
		Fasilitasi Sinkronisasi Perencanaan Pembangunan Daerah dengan Pembangunan Desa						2.500.000,00		2.500.000,00		100%		2.500.000,00						
		<b>TOTAL</b>						<b>1.713.955.660,00</b>		<b>1.665.017.641,00</b>		<b>97%</b>		<b>1.665.017.641,00</b>						
		<b>KECAMATAN TENGAH ILIR</b>																		
		<b>KECAMATAN</b>						<b>1.429.989.680,00</b>		<b>1.407.065.728,00</b>		<b>98%</b>		<b>1.553.745.228,00</b>						
		<b>PROGRAM PENUNJANG URUSAN PEMERINTAHAN DAERAH KABUPATEN/KOTA</b>	<b>Predikat AKIP Perangka t Daerah</b>	<b>B</b>	<b>1.643.973.261</b>			<b>1.411.789.680,00</b>		<b>1.388.865.728,00</b>		<b>98%</b>		<b>1.388.865.728,00</b>			<b>84%</b>			
		<b>Administrasi Keuangan Perangkat Daerah</b>						<b>1.097.026.080,00</b>		<b>1.081.527.231,00</b>		<b>99%</b>		<b>1.081.527.231,00</b>						
		Penyediaan Gaji dan Tunjangan ASN						1.051.426.080,00		1.035.927.231,00		99%		1.035.927.231,00						



No.	Kode	Urusan/Bidang Urusan/ Pemerintahan Daerah dan Program/Kegiatan	Indikator Kinerja Program ( <i>Outcome</i> )/Kegiatan ( <i>Output</i> )	Capaian Kinerja RPD pada Tahun 2023		Realisasi Capaian Kinerja a RKPD s/d Tahun 2020		Target Kinerja dan Anggaran RKPD Tahun 2021		Realisasi Capaian Kinerja dan Anggaran RKPD Tahun 2021		Tingkat Capaian Kinerja dan Realisasi Anggaran RKPD (%)		Realisasi Kinerja dan Anggaran RKPD s/d Tahun 2021		Tingkat Capaian Kinerja & Realisasi Anggaran RPJMD s/d Tahun 2021 (%)		Perangkat Daerah Pena nggu ng Jawa b	Ket.	
				5		6		7		8		9=8/7 x 100%		10=6+8		11=10/5 x 100%				
				K	Rp	K	Rp	K	Rp	K	Rp	K	Rp	K	Rp	K	Rp			
1		Pelaksanaan Penatausahaan dan Pengujian/Verifikasi Keuangan SKPD						45.600.000,00		45.600.000,00		100%		45.600.000,00						
		<b>Administrasi Kepegawaian Perangkat Daerah</b>						<b>21.997.640,00</b>		<b>21.997.640,00</b>		<b>100%</b>		<b>21.997.640,00</b>						
		Pengadaan Pakaian Dinas Beserta Atribut Kelengkapannya						11.997.700,00		11.997.700,00		100%		11.997.700,00						
		Pendidikan dan Pelatihan Pegawai Berdasarkan Tugas dan Fungsi						9.999.940,00		9.999.940,00		100%		9.999.940,00						
		<b>Administrasi Umum Perangkat Daerah</b>						<b>135.673.276,00</b>		<b>135.578.476,00</b>		<b>100%</b>		<b>135.578.476,00</b>						
		Penyediaan Komponen Instalasi Listrik/Penerangan Bangunan Kantor						6.000.000,00		6.000.000,00		100%		6.000.000,00						
		Penyediaan Peralatan dan Perlengkapan Kantor						29.999.768,00		29.999.768,00		100%		29.999.768,00						
		Penyediaan Bahan Logistik Kantor						9.999.708,00		9.999.708,00		100%		9.999.708,00						
		Penyediaan Barang Cetak dan Penggandaan						12.000.000,00		12.000.000,00		100%		12.000.000,00						



No.	Kode	Urusan/Bidang Urusan/ Pemerintahan Daerah dan Program/Kegiatan	Indikator Kinerja Program ( <i>Outcome</i> )/Kegiatan ( <i>Output</i> )	Capaian Kinerja RPD pada Tahun 2023		Realisasi Capaian Kinerja RKP s/d Tahun 2020		Target Kinerja dan Anggaran RKPD Tahun 2021		Realisasi Capaian Kinerja dan Anggaran RKPD Tahun 2021		Tingkat Capaian Kinerja dan Realisasi Anggaran RKPD (%)		Realisasi Kinerja dan Anggaran RKPD s/d Tahun 2021		Tingkat Capaian Kinerja & Realisasi Anggaran RPJMD s/d Tahun 2021 (%)		Perangkat Daerah Pena nggu ng Jawa b	Ket.
				5		6		7		8		9=8/7 x 100%		10=6+8		11=10/5 x 100%			
				K	Rp	K	Rp	K	Rp	K	Rp	K	Rp	K	Rp	K	Rp		
1		Penyediaan Bahan Bacaan dan Peraturan Perundang- undangan						5.000.000,00		5.000.000,00		100%		5.000.000,00					
		Fasilitasi Kunjungan Tamu						25.000.000,00		25.000.000,00		100%		25.000.000,00					
		Penyelenggaraan Rapat Koordinasi dan Konsultasi SKPD						47.673.800,00		47.579.000,00		100%		47.579.000,00					
		<b>Penyediaan Jasa Penunjang Urusan Pemerintahan Daerah</b>						<b>101.999.799,00</b>		<b>95.293.196,00</b>		<b>93%</b>		<b>95.293.196,00</b>					
		Penyediaan Jasa Surat Menyurat						17.000.000,00		17.000.000,00		100%		17.000.000,00					
		Penyediaan Jasa Komunikasi, Sumber Daya Air dan Listrik						24.999.799,00		18.293.196,00		73%		18.293.196,00					
		Penyediaan Jasa Pelayanan Umum Kantor						60.000.000,00		60.000.000,00		100%		60.000.000,00					
		<b>Pemeliharaan Barang Milik Daerah Penunjang Urusan Pemerintahan Daerah</b>						<b>55.092.885,00</b>		<b>54.469.185,00</b>		<b>99%</b>		<b>54.469.185,00</b>					



No.	Kode	Urusan/Bidang Urusan/ Pemerintahan Daerah dan Program/Kegiatan	Indikator Kinerja Program (Outcome)/Kegiatan (Output)	Capaian Kinerja RPD pada Tahun 2023		Realisasi Capaian Kinerja a RKPD s/d Tahun 2020		Target Kinerja dan Anggaran RKPD Tahun 2021		Realisasi Capaian Kinerja dan Anggaran RKPD Tahun 2021		Tingkat Capaian Kinerja dan Realisasi Anggaran RKPD (%)		Realisasi Kinerja dan Anggaran RKPD s/d Tahun 2021		Tingkat Capaian Kinerja & Realisasi Anggaran RPJMD s/d Tahun 2021 (%)		Perangkat Daerah Pena nggu ng Jawa b	Ket.
				K	Rp	K	Rp	K	Rp	K	Rp	K	Rp	K	Rp	K	Rp		
1	2	3	4	5	6	7	8	9=8/7 x 100%	10=6+8	11=10/5 x 100%	12	13							
		Penyediaan Jasa Pemeliharaan, Biaya Pemeliharaan, Pajak, dan Perizinan Kendaraan Dinas Operasional atau Lapangan						36.260.000,00	35.636.300,00	98%		35.636.300,00							
		Pemeliharaan/Rehabilitasi Gedung Kantor dan Bangunan Lainnya						18.832.885,00	18.832.885,00	100%		18.832.885,00							
		<b>PROGRAM PENYELENGGARAAN PEMERINTAHAN DAN PELAYANAN PUBLIK</b>	<b>Presentase Capaian Penyelen ggaraan Pemerint ahan dan Pelayana n Publik</b>	100%	25.000.000			10.000.000,00	10.000.000,00	100%		10.000.000,00			40%				
		Koordinasi Penyelenggaraan Kegiatan Pemerintahan di Tingkat Kecamatan						10.000.000,00	10.000.000,00	100%		10.000.000,00							



No.	Kode	Urusan/Bidang Urusan/ Pemerintahan Daerah dan Program/Kegiatan	Indikator Kinerja Program (Outcome)/Kegiatan (Output)	Capaian Kinerja RPD pada Tahun 2023		Realisasi Capaian Kinerja a RKPD s/d Tahun 2020		Target Kinerja dan Anggaran RKPD Tahun 2021		Realisasi Capaian Kinerja dan Anggaran RKPD Tahun 2021		Tingkat Capaian Kinerja dan Realisasi Anggaran RKPD (%)		Realisasi Kinerja dan Anggaran RKPD s/d Tahun 2021		Tingkat Capaian Kinerja & Realisasi Anggaran RPJMD s/d Tahun 2021 (%)		Perangkat Daerah Pena nggu ng Jawa b	Ket.	
				K	Rp	K	Rp	K	Rp	K	Rp	K	Rp	K	Rp	K	Rp			
				5		6		7		8		9=8/7 x 100%		10=6+8		11=10/5 x 100%				
1		Koordinasi/Sinergi Perencanaan dan Pelaksanaan Kegiatan Pemerintahan dengan Perangkat Daerah dan Instansi Vertikal Terkait						10.000.000,00		10.000.000,00		100%		10.000.000,00						
		Pelaksanaan Urusan Pemerintahan yang Dilimpahkan kepada Camat						-												
		Pelaksanaan Urusan Pemerintahan yang terkait dengan Kewenangan Lain yang Dilimpahkan																		
		<b>PROGRAM PEMBERDAYAAN MASYARAKAT DESA DAN KELURAHAN</b>	Presentase Capaian Pemberd ayaan Masyarakat Desa dan Keluraha n	100%	20.000.000			2.000.000,00		2.000.000,00		100%		2.000.000,00		10%				



No.	Kode	Urusan/Bidang Urusan/ Pemerintahan Daerah dan Program/Kegiatan	Indikator Kinerja Program ( <i>Outcome</i> )/Kegiatan ( <i>Output</i> )	Capaian Kinerja RPD pada Tahun 2023		Realisasi Capaian Kinerja a RKPD s/d Tahun 2020		Target Kinerja dan Anggaran RKPD Tahun 2021		Realisasi Capaian Kinerja dan Anggaran RKPD Tahun 2021		Tingkat Capaian Kinerja dan Realisasi Anggaran RKPD (%)		Realisasi Kinerja dan Anggaran RKPD s/d Tahun 2021		Tingkat Capaian Kinerja & Realisasi Anggaran RPJMD s/d Tahun 2021 (%)		Peran gkat Daera h Pena nggu ng Jawa b	Ket .	
				K	Rp	K	Rp	K	Rp	K	Rp	K	Rp	K	Rp	K	Rp			
1	2	3	4	5	6	7	8	9=8/7 x 100%	10=6+8	11=10/5 x 100%	12	13								
		Koordinasi Kegiatan Pemberdayaan Desa						2.000.000,00		2.000.000,00		100%		2.000.000,00						
		Peningkatan Efektifitas Kegiatan Pemberdayaan Masyarakat di Wilayah Kecamatan						2.000.000,00		2.000.000,00		100%		2.000.000,00						
		<b>PROGRAM PENYELENGGARAAN URUSAN PEMERINTAHAN UMUM</b>	<b>Presenta se Capaian Penyelen ggaraan Urusan Pemerint ahan Umum</b>	<b>100%</b>	<b>5.000.000</b>			<b>4.200.000,00</b>		<b>4.200.000,00</b>		<b>100%</b>		<b>4.200.000,00</b>			<b>84 %</b>			
		Penyelenggaraan Urusan Pemerintahan Umum sesuai Penugasan Kepala Daerah						4.200.000,00		4.200.000,00		100%		4.200.000,00						
		Penanganan Konflik Sosial sesuai Ketentuan Peraturan Perundang- Undangan						4.200.000,00		4.200.000,00		100%		4.200.000,00						



No.	Kode	Urusan/Bidang Urusan/ Pemerintahan Daerah dan Program/Kegiatan	Indikator Kinerja Program ( <i>Outcome</i> )/Kegiatan ( <i>Output</i> )	Capaian Kinerja RPD pada Tahun 2023		Realisasi Capaian Kinerja RKP s/d Tahun 2020		Target Kinerja dan Anggaran RKPD Tahun 2021		Realisasi Capaian Kinerja dan Anggaran RKPD Tahun 2021		Tingkat Capaian Kinerja dan Realisasi Anggaran RKPD (%)		Realisasi Kinerja dan Anggaran RKPD s/d Tahun 2021		Tingkat Capaian Kinerja & Realisasi Anggaran RPJMD s/d Tahun 2021 (%)		Perangkat Daerah Pena nggu ng Jawa b	Ket.	
				K	Rp	K	Rp	K	Rp	K	Rp	K	Rp	K	Rp	K	Rp			
1	2	3	4	5	6	7	8	9=8/7 x 100%	10=6+8	11=10/5 x 100%	12	13								
		PROGRAM PEMBINAAN DAN PENGAWASAN PEMERINTAHAN DESA	Presentase Capaian Pembinaan dan Pengawasan Pemerintah Desa	100%	5.000.000			2.000.000,00	2.000.000,00	100%			2.000.000,00			40%				
		Fasilitasi, Rekomendasi dan Koordinasi Pembinaan dan Pengawasan Pemerintahan Desa						2.000.000,00	2.000.000,00	100%			2.000.000,00							
		Fasilitasi Penyelenggaraan Ketenteraman dan Ketertiban Umum						2.000.000,00	2.000.000,00	100%			2.000.000,00							
		<b>TOTAL</b>						1.429.989.680,00	1.407.065.728,00	98%			1.407.065.728,00							
		<b>KECAMATAN SERAI SERUMPUN</b>																		
KECAMATAN								1.845.835.730,00	1.829.762.005,00	99%			1.852.684.232,00							
		PROGRAM PENUNJANG URUSAN PEMERINTAHAN DAERAH KABUPATEN/KOTA	Predikat AKIP Perangka t Daerah	B	1.963.848.658			1.813.055.730,00	1.796.982.005,00	99%			1.796.982.005,00			92%				



No.	Kode	Urusan/Bidang Urusan/ Pemerintahan Daerah dan Program/Kegiatan	Indikator Kinerja Program ( <i>Outcome</i> )/Kegiatan ( <i>Output</i> )	Capaian Kinerja RPD pada Tahun 2023		Realisasi Capaian Kinerja RKP s/d Tahun 2020		Target Kinerja dan Anggaran RKPD Tahun 2021		Realisasi Capaian Kinerja dan Anggaran RKPD Tahun 2021		Tingkat Capaian Kinerja dan Realisasi Anggaran RKPD (%)		Realisasi Kinerja dan Anggaran RKPD s/d Tahun 2021		Tingkat Capaian Kinerja & Realisasi Anggaran RPJMD s/d Tahun 2021 (%)		Perangkat Daerah Pena nggu ng Jawa b	Ket.
				5		6		7		8		9=8/7 x 100%		10=6+8		11=10/5 x 100%			
				K	Rp	K	Rp	K	Rp	K	Rp	K	Rp	K	Rp	K	Rp		
1		Administrasi Keuangan Perangkat Daerah						1.523.429.10 5,00		1.508.241.214, 00		99%	1.508.241.214 ,00						
		Penyediaan Gaji dan Tunjangan ASN						1.471.655.10 5,00		1.456.467.214, 00		99%	1.456.467.214 ,00						
		Pelaksanaan Penatausahaan dan Pengujian/Verifikasi Keuangan SKPD						51.774.000,0 0		51.774.000,00		100%	51.774.000,00						
		Administrasi Barang Milik Daerah pada Perangkat Daerah						11.640.000,0 0		11.640.000,00		100%	11.640.000,00						
		Penatausahaan Barang Milik Daerah pada SKPD						11.640.000,0 0		11.640.000,00		100%	11.640.000,00						
		Administrasi Kepegawaian Perangkat Daerah						27.900.000,0 0		27.900.000,00		100%	27.900.000,00						
		Pengadaan Pakaian Dinas Beserta Atribut Kelengkapannya						14.400.000,0 0		14.400.000,00		100%	14.400.000,00						
		Pendidikan dan Pelatihan Pegawai Berdasarkan Tugas dan Fungsi						13.500.000,0 0		13.500.000,00		100%	13.500.000,00						





No.	Kode	Urusan/Bidang Urusan/ Pemerintahan Daerah dan Program/Kegiatan	Indikator Kinerja Program ( <i>Outcome</i> )/Kegiatan ( <i>Output</i> )	Capaian Kinerja RPD pada Tahun 2023		Realisasi Capaian Kinerja RKP s/d Tahun 2020		Target Kinerja dan Anggaran RKPD Tahun 2021		Realisasi Capaian Kinerja dan Anggaran RKPD Tahun 2021		Tingkat Capaian Kinerja dan Realisasi Anggaran RKPD (%)		Realisasi Kinerja dan Anggaran RKPD s/d Tahun 2021		Tingkat Capaian Kinerja & Realisasi Anggaran RPJMD s/d Tahun 2021 (%)		Perangkat Daerah Pena- nggu- ng Jawa- b	Ket.	
				5		6		7		8		9=8/7 x 100%		10=6+8		11=10/5 x 100%				
				K	Rp	K	Rp	K	Rp	K	Rp	K	Rp	K	Rp	K	Rp			
1		Administrasi Umum Perangkat Daerah						69.553.035,00		69.553.035,00		100%		69.553.035,00						
		Penyediaan Komponen Instalasi Listrik/Penerangan Bangunan Kantor						3.000.000,00		3.000.000,00		100%		3.000.000,00						
		Penyediaan Bahan Logistik Kantor						30.873.035,00		30.873.035,00		100%		30.873.035,00						
		Penyediaan Barang Cetakan dan Peggandaan						1.000.000,00		1.000.000,00		100%		1.000.000,00						
		Penyediaan Bahan Bacaan dan Peraturan Perundang- undangan						500.000,00		500.000,00		100%		500.000,00						
		Fasilitasi Kunjungan Tamu						20.050.000,00		20.050.000,00		100%		20.050.000,00						
		Penyelenggaraan Rapat Koordinasi dan Konsultasi SKPD						14.130.000,00		14.130.000,00		100%		14.130.000,00						
		Penyediaan Jasa Penunjang Urusan Pemerintahan Daerah						118.312.651,00		117.725.956,00		100%		117.725.956,00						
		Penyediaan Jasa Surat Menyurat						4.000.000,00		4.000.000,00		100%		4.000.000,00						



No.	Kode	Urusan/Bidang Urusan/ Pemerintahan Daerah dan Program/Kegiatan	Indikator Kinerja Program (Outcome)/Kegiatan (Output)	Capaian Kinerja RPD pada Tahun 2023		Realisasi Capaian Kinerja RKP s/d Tahun 2020		Target Kinerja dan Anggaran RKP Tahun 2021		Realisasi Capaian Kinerja dan Anggaran RKP Tahun 2021		Tingkat Capaian Kinerja dan Realisasi Anggaran RKP (%)		Realisasi Kinerja dan Anggaran RKP s/d Tahun 2021		Tingkat Capaian Kinerja & Realisasi Anggaran RPJMD s/d Tahun 2021 (%)		Peringkat Daerah Penanggung Jawab	Ket.
				K	Rp	K	Rp	K	Rp	K	Rp	K	Rp	K	Rp	K	Rp		
1	2	3	4	5	6	7	8	9=8/7 x 100%	10=6+8	11=10/5 x 100%	12	13							
		Penyediaan Jasa Komunikasi, Sumber Daya Air dan Listrik				26.111.451,00		26.095.956,00	100%	26.095.956,00									
		Penyediaan Jasa Pelayanan Umum Kantor				88.201.200,00		87.630.000,00	99%	87.630.000,00									
		<b>Pemeliharaan Barang Milik Daerah Penunjang Urusan Pemerintahan Daerah</b>				<b>62.220.942,00</b>		<b>61.921.800,00</b>	<b>100%</b>	<b>61.921.800,00</b>									
		Penyediaan Jasa Pemeliharaan, Biaya Pemeliharaan, Pajak, dan Perizinan Kendaraan Dinas Operasional atau Lapangan				24.151.500,00		23.852.800,00	99%	23.852.800,00									
		Pemeliharaan Peralatan dan Mesin Lainnya				7.180.000,00		7.180.000,00	100%	7.180.000,00									
		Pemeliharaan/Rehabilitasi Gedung Kantor dan Bangunan Lainnya				30.889.442,00		30.889.000,00	100%	30.889.000,00									
		<b>PROGRAM PENYELENGGARAAN PEMERINTAHAN DAN PELAYANAN PUBLIK</b>	<b>Presentase Capaian</b>	<b>100%</b>	<b>111.194.280</b>	<b>32.780.000,00</b>		<b>32.780.000,00</b>	<b>100%</b>	<b>32.780.000,00</b>			<b>29%</b>						



No.	Kode	Urusan/Bidang Urusan/ Pemerintahan Daerah dan Program/Kegiatan	Indikator Kinerja Program ( <i>Outcome</i> )/Kegiatan ( <i>Output</i> )	Capaian Kinerja RPD pada Tahun 2023		Realisasi Capaian Kinerja a RKPD s/d Tahun 2020		Target Kinerja dan Anggaran RKPD Tahun 2021		Realisasi Capaian Kinerja dan Anggaran RKPD Tahun 2021		Tingkat Capaian Kinerja dan Realisasi Anggaran RKPD (%)		Realisasi Kinerja dan Anggaran RKPD s/d Tahun 2021		Tingkat Capaian Kinerja & Realisasi Anggaran RPJMD s/d Tahun 2021 (%)		Perangkat Daerah Penanggung Jawab	Ket.	
				5		6		7		8		9=8/7 x 100%		10=6+8		11=10/5 x 100%				
				K	Rp	K	Rp	K	Rp	K	Rp	K	Rp	K	Rp	K	Rp			
1			Penyelenggaraan Pemerintahan dan Pelayanan Publik																	
		Koordinasi Penyelenggaraan Kegiatan Pemerintahan di Tingkat Kecamatan						7.000.000,00		7.000.000,00		100%		7.000.000,00						
		Peningkatan Efektifitas Kegiatan Pemerintahan di Tingkat Kecamatan						7.000.000,00		7.000.000,00		100%		7.000.000,00						
		Penyelenggaraan Urusan Pemerintahan yang tidak Dilaksanakan oleh Unit Kerja Perangkat Daerah yang ada di Kecamatan						4.980.000,00		4.980.000,00		100%		4.980.000,00						
		Peningkatan Efektifitas Pelaksanaan Pelayanan kepada Masyarakat di Wilayah Kecamatan						4.980.000,00		4.980.000,00		100%		4.980.000,00						



No.	Kode	Urusan/Bidang Urusan/ Pemerintahan Daerah dan Program/Kegiatan	Indikator Kinerja Program ( <i>Outcome</i> )/Kegiatan ( <i>Output</i> )	Capaian Kinerja RPD pada Tahun 2023		Realisasi Capaian Kinerja RKP s/d Tahun 2020		Target Kinerja dan Anggaran RKPD Tahun 2021		Realisasi Capaian Kinerja dan Anggaran RKPD Tahun 2021		Tingkat Capaian Kinerja dan Realisasi Anggaran RKPD (%)		Realisasi Kinerja dan Anggaran RKPD s/d Tahun 2021		Tingkat Capaian Kinerja & Realisasi Anggaran RPJMD s/d Tahun 2021 (%)		Perangkat Daerah Pena nggu ng Jawa b	Ket .
				K	Rp	K	Rp	K	Rp	K	Rp	K	Rp	K	Rp	K	Rp		
1	2	3	4	K	Rp	K	Rp	K	Rp	K	Rp	K	Rp	K	Rp	K	Rp	12	13
		Pelaksanaan Urusan Pemerintahan yang Dilimpahkan kepada Camat							20.800.000,00		20.800.000,00		100%		20.800.000,00				
		Pelaksanaan Urusan Pemerintahan yang terkait dengan Kewenangan Lain yang Dilimpahkan							20.800.000,00		20.800.000,00		100%		20.800.000,00				
		<b>TOTAL</b>							1.845.835.733,00		1.829.762.005,00		99%		1.829.762.005,00				
		<b>KECAMATAN VII KOTO ILIR</b>																	
KECAMATAN									1.553.560.302,00		1.544.937.711,00		99%		1.632.342.481,00				
		PROGRAM PENUNJANG URUSAN PEMERINTAHAN DAERAH KABUPATEN/KOTA	Predikat AKIP Perangkat Daerah	B	1.732.929.901				1.305.641.725,00		1.297.959.981,00		99%		1.297.959.981,00			75%	
		Administrasi Keuangan Perangkat Daerah							1.151.631.018,00		1.146.753.640,00		100%		1.146.753.640,00				
		Penyediaan Gaji dan Tunjangan ASN							1.151.631.018,00		1.146.753.640,00		100%		1.146.753.640,00				



No.	Kode	Urusan/Bidang Urusan/ Pemerintahan Daerah dan Program/Kegiatan	Indikator Kinerja Program ( <i>Outcome</i> )/Kegiatan ( <i>Output</i> )	Capaian Kinerja RPD pada Tahun 2023		Realisasi Capaian Kinerja a RKPD s/d Tahun 2020		Target Kinerja dan Anggaran RKPD Tahun 2021		Realisasi Capaian Kinerja dan Anggaran RKPD Tahun 2021		Tingkat Capaian Kinerja dan Realisasi Anggaran RKPD (%)		Realisasi Kinerja dan Anggaran RKPD s/d Tahun 2021		Tingkat Capaian Kinerja & Realisasi Anggaran RPJMD s/d Tahun 2021 (%)		Perangkat Daerah Pena nggu ng Jawa b	Ket.
				5		6		7		8		9=8/7 x 100%		10=6+8		11=10/5 x 100%			
				K	Rp	K	Rp	K	Rp	K	Rp	K	Rp	K	Rp	K	Rp		
1		<b>Administrasi Kepegawaian Perangkat Daerah</b>						14.766.000,00		14.740.000,00		100%		14.740.000,00					
		Pengadaan Pakaian Dinas Beserta Atribut Kelengkapannya						9.000.000,00		9.000.000,00		100%		9.000.000,00					
		Pendidikan dan Pelatihan Pegawai Berdasarkan Tugas dan Fungsi						2.486.000,00		2.480.000,00		100%		2.480.000,00					
		Bimbingan Teknis Implementasi Peraturan Perundang-Undangan						3.280.000,00		3.260.000,00		99%		3.260.000,00					
		<b>Administrasi Umum Perangkat Daerah</b>						29.302.527,00		29.273.927,00		100%		29.273.927,00					
		Penyediaan Komponen Instalasi Listrik/Penerangan Bangunan Kantor						1.500.000,00		1.500.000,00		100%		1.500.000,00					
		Penyediaan Peralatan dan Perlengkapan Kantor						999.695,00		999.695,00		100%		999.695,00					
		Penyediaan Bahan Logistik Kantor						6.999.232,00		6.999.232,00		100%		6.999.232,00					
		Penyediaan Barang Cetakan dan Penggandaan						1.000.000,00		1.000.000,00		100%		1.000.000,00					



No.	Kode	Urusan/Bidang Urusan/ Pemerintahan Daerah dan Program/Kegiatan	Indikator Kinerja Program ( <i>Outcome</i> )/Kegiatan ( <i>Output</i> )	Capaian Kinerja RPD pada Tahun 2023		Realisasi Capaian Kinerja RKPD s/d Tahun 2020		Target Kinerja dan Anggaran RKPD Tahun 2021		Realisasi Capaian Kinerja dan Anggaran RKPD Tahun 2021		Tingkat Capaian Kinerja dan Realisasi Anggaran RKPD (%)		Realisasi Kinerja dan Anggaran RKPD s/d Tahun 2021		Tingkat Capaian Kinerja & Realisasi Anggaran RPJMD s/d Tahun 2021 (%)		Perangkat Daerah Pena- nggu- ng Jawa- b	Ket.	
				5		6		7		8		9=8/7 x 100%		10=6+8		11=10/5 x 100%				
				K	Rp	K	Rp	K	Rp	K	Rp	K	Rp	K	Rp	K	Rp			
1	2	3	4																	
		Penyediaan Bahan Bacaan dan Peraturan Perundang-undangan						2.000.000,00		2.000.000,00		100%		2.000.000,00						
		Fasilitasi Kunjungan Tamu						4.500.000,00		4.500.000,00		100%		4.500.000,00						
		Penyelenggaraan Rapat Koordinasi dan Konsultasi SKPD						12.303.600,00		12.275.000,00		100%		12.275.000,00						
		<b>Penyediaan Jasa Penunjang Urusan Pemerintahan Daerah</b>						<b>75.999.280,00</b>		<b>75.945.914,00</b>		<b>100%</b>		<b>75.945.914,00</b>						
		Penyediaan Jasa Surat Menyurat						1.500.000,00		1.500.000,00		100%		1.500.000,00						
		Penyediaan Jasa Komunikasi, Sumber Daya Air dan Listrik						11.999.280,00		11.945.914,00		100%		11.945.914,00						
		Penyediaan Jasa Peralatan dan Perlengkapan Kantor						1.000.000,00		1.000.000,00		100%		1.000.000,00						
		Penyediaan Jasa Pelayanan Umum Kantor						61.500.000,00		61.500.000,00		100%		61.500.000,00						
		<b>Pemeliharaan Barang Milik Daerah Penunjang Urusan Pemerintahan Daerah</b>						<b>33.942.900,00</b>		<b>31.246.500,00</b>		<b>92%</b>		<b>31.246.500,00</b>						



No.	Kode	Urusan/Bidang Urusan/ Pemerintahan Daerah dan Program/Kegiatan	Indikator Kinerja Program (Outcome)/Kegiatan (Output)	Capaian Kinerja RPD pada Tahun 2023		Realisasi Capaian Kinerja a RKPD s/d Tahun 2020		Target Kinerja dan Anggaran RKPD Tahun 2021		Realisasi Capaian Kinerja dan Anggaran RKPD Tahun 2021		Tingkat Capaian Kinerja dan Realisasi Anggaran RKPD (%)		Realisasi Kinerja dan Anggaran RKPD s/d Tahun 2021		Tingkat Capaian Kinerja & Realisasi Anggaran RPJMD s/d Tahun 2021 (%)		Peringkat Daerah Penanggung Jawab	Ket.
				5		6		7		8		9=8/7 x 100%		10=6+8		11=10/5 x 100%			
				K	Rp	K	Rp	K	Rp	K	Rp	K	Rp	K	Rp	K	Rp		
1		Penyediaan Jasa Pemeliharaan, Biaya Pemeliharaan, Pajak, dan Perizinan Kendaraan Dinas Operasional atau Lapangan						28.496.400,00		25.800.000,00			91%		25.800.000,00				
		Pemeliharaan Peralatan dan Mesin Lainnya						1.950.000,00		1.950.000,00			100%		1.950.000,00				
		Pemeliharaan/Rehabilitasi Gedung Kantor dan Bangunan Lainnya						3.496.500,00		3.496.500,00			100%		3.496.500,00				
		<b>PROGRAM PENYELENGGARAAN PEMERINTAHAN DAN PELAYANAN PUBLIK</b>	<b>Presentase Capaian Penyelenggaraan Pemerintahan dan Pelayanan Publik</b>	<b>100%</b>	<b>90.420.400</b>			<b>14.168.000,00</b>		<b>14.168.000,00</b>			<b>100%</b>		<b>14.168.000,00</b>			<b>16%</b>	
		Pelaksanaan Urusan Pemerintahan yang Dilimpahkan kepada Camat						14.168.000,00		14.168.000,00			100%		14.168.000,00				



No.	Kode	Urusan/Bidang Urusan/ Pemerintahan Daerah dan Program/Kegiatan	Indikator Kinerja Program ( <i>Outcome</i> )/Kegiatan ( <i>Output</i> )	Capaian Kinerja RPD pada Tahun 2023		Realisasi Capaian Kinerja RKP s/d Tahun 2020		Target Kinerja dan Anggaran RKPD Tahun 2021		Realisasi Capaian Kinerja dan Anggaran RKPD Tahun 2021		Tingkat Capaian Kinerja dan Realisasi Anggaran RKPD (%)		Realisasi Kinerja dan Anggaran RKPD s/d Tahun 2021		Tingkat Capaian Kinerja & Realisasi Anggaran RPJMD s/d Tahun 2021 (%)		Peran gkat Daera h Pena nggu ng Jawa b	Ket .	
				K	Rp	K	Rp	K	Rp	K	Rp	K	Rp	K	Rp	K	Rp			
																				5
1	2	3	4	5	6	7	8	9=8/7 x 100%	10=6+8	11=10/5 x 100%	12	13								
		Pelaksanaan Urusan Pemerintahan yang terkait dengan Kewenangan Lain yang Dilimpahkan																		
		<b>PROGRAM PEMBERDAYAAN MASYARAKAT DESA DAN KELURAHAN</b>	<b>Presentase Capaian Pemberdayaan Masyarakat Desa dan Kelurahan</b>	100%	4.000.000				148.652.329,00	147.711.500,00	99%	147.711.500,00	3693%							
		Koordinasi Kegiatan Pemberdayaan Desa							148.652.329,00	147.711.500,00	99%	147.711.500,00								
		Peningkatan Efektifitas Kegiatan Pemberdayaan Masyarakat di Wilayah Kecamatan							148.652.329,00	147.711.500,00	99%	147.711.500,00								
		<b>PROGRAM KOORDINASI KETENTRAMAN DAN KETERTIBAN UMUM</b>	<b>Presentase lingkungan yang aman yang kondusif</b>	100%	7.044.200				6.000.000,00	6.000.000,00	100%	6.000.000,00	85%							





No.	Kode	Urusan/Bidang Urusan/ Pemerintahan Daerah dan Program/Kegiatan	Indikator Kinerja Program ( <i>Outcome</i> )/Kegiatan ( <i>Output</i> )	Capaian Kinerja RPD pada Tahun 2023		Realisasi Capaian Kinerja a RKPD s/d Tahun 2020		Target Kinerja dan Anggaran RKPD Tahun 2021		Realisasi Capaian Kinerja dan Anggaran RKPD Tahun 2021		Tingkat Capaian Kinerja dan Realisasi Anggaran RKPD (%)		Realisasi Kinerja dan Anggaran RKPD s/d Tahun 2021		Tingkat Capaian Kinerja & Realisasi Anggaran RPJMD s/d Tahun 2021 (%)		Perangkat Daerah Pena nggu ng Jawa b	Ket.	
				K	Rp	K	Rp	K	Rp	K	Rp	K	Rp	K	Rp	K	Rp			
1	2	3	4	5	6	7	8	9=8/7 x 100%	10=6+8	11=10/5 x 100%	12	13								
		Koordinasi Upaya Penyelenggaraan Ketenteraman dan Ketertiban Umum				6.000.000,00	6.000.000,00	100%	6.000.000,00											
		Harmonisasi Hubungan Dengan Tokoh Agama dan Tokoh Masyarakat				6.000.000,00	6.000.000,00	100%	6.000.000,00											
		<b>PROGRAM PEMBINAAN DAN PENGAWASAN PEMERINTAHAN DESA</b>	<b>Presentase Capaian Pembinaan dan Pengawasan Pemerintah Desa</b>	100%	68.184.080	79.098.248,00	79.098.230,00	100%	79.098.230,00			116%								
		Fasilitasi, Rekomendasi dan Koordinasi Pembinaan dan Pengawasan Pemerintahan Desa				79.098.248,00	79.098.230,00	100%	79.098.230,00											
		Fasilitasi Penyelenggaraan Ketenteraman dan Ketertiban Umum				31.099.730,00	31.099.730,00	100%	31.099.730,00											



No.	Kode	Urusan/Bidang Urusan/ Pemerintahan Daerah dan Program/Kegiatan	Indikator Kinerja Program (Outcome)/Kegiatan (Output)	Capaian Kinerja RPD pada Tahun 2023		Realisasi Capaian Kinerja RPKD s/d Tahun 2020		Target Kinerja dan Anggaran RPKD Tahun 2021		Realisasi Capaian Kinerja dan Anggaran RPKD Tahun 2021		Tingkat Capaian Kinerja dan Realisasi Anggaran RPKD (%)		Realisasi Kinerja dan Anggaran RPKD s/d Tahun 2021		Tingkat Capaian Kinerja & Realisasi Anggaran RPJMD s/d Tahun 2021 (%)		Perangkat Daerah Penanggung Jawab	Ket.
				K	Rp	K	Rp	K	Rp	K	Rp	K	Rp	K	Rp	K	Rp		
1	2	3	4	5		6		7		8		9=8/7 x 100%		10=6+8		11=10/5 x 100%		12	13
		Fasilitasi Penyusunan Program dan Pelaksanaan Pemberdayaan Masyarakat Desa						47.998.518,00		47.998.500,00			100%		47.998.500,00				
		<b>TOTAL</b>						<b>1.553.560.302,00</b>		<b>1.544.937.711,00</b>			<b>99%</b>		<b>1.544.937.711,00</b>				
<b>KECAMATAN MUARA TABIR</b>																			
<b>KECAMATAN</b>								1.101.575.098,00		961.359.732,00			87%		967.467.970,00				
		<b>PROGRAM PENUNJANG URUSAN PEMERINTAHAN DAERAH KABUPATEN/KOTA</b>	Predikat AKIP Perangkat Daerah	B	1.216.158.270			1.074.243.098,00		934.402.232,00			87%		934.402.232,00			77%	
		Administrasi Keuangan Perangkat Daerah						748.892.001,00		626.951.394,00			84%		626.951.394,00				
		Penyediaan Gaji dan Tunjangan ASN						706.630.001,00		586.909.394,00			83%		586.909.394,00				
		Pelaksanaan Penatausahaan dan Pengujian/Verifikasi Keuangan SKPD						42.262.000,00		40.042.000,00			95%		40.042.000,00				
		Administrasi Kepegawaian Perangkat Daerah						21.120.000,00		13.820.000,00			65%		13.820.000,00				



No.	Kode	Urusan/Bidang Urusan/ Pemerintahan Daerah dan Program/Kegiatan	Indikator Kinerja Program ( <i>Outcome</i> )/Kegiatan ( <i>Output</i> )	Capaian Kinerja RPD pada Tahun 2023		Realisasi Capaian Kinerja RKPD s/d Tahun 2020		Target Kinerja dan Anggaran RKPD Tahun 2021		Realisasi Capaian Kinerja dan Anggaran RKPD Tahun 2021		Tingkat Capaian Kinerja dan Realisasi Anggaran RKPD (%)		Realisasi Kinerja dan Anggaran RKPD s/d Tahun 2021		Tingkat Capaian Kinerja & Realisasi Anggaran RPJMD s/d Tahun 2021 (%)		Perangkat Daerah Pena nggu ng Jawa b	Ket.	
				5		6		7		8		9=8/7 x 100%		10=6+8		11=10/5 x 100%				
				K	Rp	K	Rp	K	Rp	K	Rp	K	Rp	K	Rp	K	Rp			
1		Pengadaan Pakaian Dinas Beserta Atribut Kelengkapannya						10.400.000,00		10.400.000,00		100%		10.400.000,00						
		Pendidikan dan Pelatihan Pegawai Berdasarkan Tugas dan Fungsi						10.720.000,00		3.420.000,00		32%		3.420.000,00						
		<b>Administrasi Umum Perangkat Daerah</b>						<b>124.474.911,00</b>		<b>121.935.223,00</b>		<b>98%</b>		<b>121.935.223,00</b>						
		Penyediaan Komponen Instalasi Listrik/Penerangan Bangunan Kantor						4.339.500,00		4.159.500,00		96%		4.159.500,00						
		Penyediaan Peralatan dan Perlengkapan Kantor										#DIV/0!		-						
		Penyediaan Bahan Logistik Kantor						11.918.811,00		11.906.022,00		100%		11.906.022,00						
		Penyediaan Barang Cetakan dan Penggandaan						14.502.000,00		14.450.000,00		100%		14.450.000,00						
		Penyediaan Bahan Bacaan dan Peraturan Perundang- undangan						2.580.000,00		500.000,00		19%		500.000,00						
		Fasilitasi Kunjungan Tamu						18.631.000,00		18.575.000,00		100%		18.575.000,00						



No.	Kode	Urusan/Bidang Urusan/ Pemerintahan Daerah dan Program/Kegiatan	Indikator Kinerja Program ( <i>Outcome</i> )/Kegiatan ( <i>Output</i> )	Capaian Kinerja RPD pada Tahun 2023		Realisasi Capaian Kinerja a RKPD s/d Tahun 2020		Target Kinerja dan Anggaran RKPD Tahun 2021		Realisasi Capaian Kinerja dan Anggaran RKPD Tahun 2021		Tingkat Capaian Kinerja dan Realisasi Anggaran RKPD (%)		Realisasi Kinerja dan Anggaran RKPD s/d Tahun 2021		Tingkat Capaian Kinerja & Realisasi Anggaran RPJMD s/d Tahun 2021 (%)		Perangkat Daerah Pena nggu ng Jawa b	Ket.	
				5		6		7		8		9=8/7 x 100%		10=6+8		11=10/5 x 100%				
				K	Rp	K	Rp	K	Rp	K	Rp	K	Rp	K	Rp	K	Rp			
1		Penyelenggaraan Rapat Koordinasi dan Konsultasi SKPD						72.503.600,00		72.344.701,00		100%		72.344.701,00						
		<b>Pengadaan Barang Milik Daerah Penunjang Urusan Pemerintah Daerah</b>						<b>30.345.464,00</b>		<b>30.345.464,00</b>		<b>100%</b>		<b>30.345.464,00</b>						
		Pengadaan Mebel						20.345.764,00		20.345.764,00		100%		20.345.764,00						
		Pengadaan Gedung Kantor atau Bangunan Lainnya						9.999.700,00		9.999.700,00										
		<b>Penyediaan Jasa Penunjang Urusan Pemerintahan Daerah</b>						<b>95.054.945,00</b>		<b>91.803.747,00</b>		<b>97%</b>		<b>91.803.747,00</b>						
		Penyediaan Jasa Surat Menyurat						2.500.000,00		2.500.000,00		100%		2.500.000,00						
		Penyediaan Jasa Komunikasi, Sumber Daya Air dan Listrik						8.554.945,00		5.303.747,00		62%		5.303.747,00						
		Penyediaan Jasa Pelayanan Umum Kantor						84.000.000,00		84.000.000,00		100%		84.000.000,00						



No.	Kode	Urusan/Bidang Urusan/ Pemerintahan Daerah dan Program/Kegiatan	Indikator Kinerja Program ( <i>Outcome</i> )/Kegiatan ( <i>Output</i> )	Capaian Kinerja RPD pada Tahun 2023		Realisasi Capaian Kinerja a RKPD s/d Tahun 2020		Target Kinerja dan Anggaran RKPD Tahun 2021		Realisasi Capaian Kinerja dan Anggaran RKPD Tahun 2021		Tingkat Capaian Kinerja dan Realisasi Anggaran RKPD (%)		Realisasi Kinerja dan Anggaran RKPD s/d Tahun 2021		Tingkat Capaian Kinerja & Realisasi Anggaran RPJMD s/d Tahun 2021 (%)		Perangkat Daerah Penanggung Jawab	Ket.	
				K	Rp	K	Rp	K	Rp	K	Rp	K	Rp	K	Rp	K	Rp			
				5		6		7		8		9=8/7 x 100%		10=6+8		11=10/5 x 100%				
1		Pemeliharaan Barang Milik Daerah Penunjang Urusan Pemerintahan Daerah						54.355.777,00		49.546.404,00		91%		49.546.404,00						
		Penyediaan Jasa Pemeliharaan, Biaya Pemeliharaan, Pajak, dan Perizinan Kendaraan Dinas Operasional atau Lapangan						32.788.000,00		28.971.067,00		88%		28.971.067,00						
		Pemeliharaan Peralatan dan Mesin Lainnya						6.661.517,00		5.675.177,00		85%		5.675.177,00						
		Pemeliharaan/Rehabilitasi Gedung Kantor dan Bangunan Lainnya						8.969.000,00		8.969.000,00		100%		8.969.000,00						
		Pemeliharaan/Rehabilitasi Sarana dan Prasarana Pendukung Gedung Kantor atau Bangunan Lainnya						5.937.260,00		5.931.160,00		100%		5.931.160,00						
		<b>PROGRAM PENYELENGGARAAN PEMERINTAHAN DAN PELAYANAN PUBLIK</b>	<b>Presentase Capaian Penyelenggaraan</b>	<b>100%</b>	<b>26.211.780</b>			<b>6.975.000,00</b>		<b>6.975.000,00</b>		<b>100%</b>		<b>6.975.000,00</b>			<b>27%</b>			



No.	Kode	Urusan/Bidang Urusan/ Pemerintahan Daerah dan Program/Kegiatan	Indikator Kinerja Program ( <i>Outcome</i> )/Kegiatan ( <i>Output</i> )	Capaian Kinerja RPD pada Tahun 2023		Realisasi Capaian Kinerja RKP s/d Tahun 2020		Target Kinerja dan Anggaran RKPD Tahun 2021		Realisasi Capaian Kinerja dan Anggaran RKPD Tahun 2021		Tingkat Capaian Kinerja dan Realisasi Anggaran RKPD (%)		Realisasi Kinerja dan Anggaran RKPD s/d Tahun 2021		Tingkat Capaian Kinerja & Realisasi Anggaran RPJMD s/d Tahun 2021 (%)		Perangkat Daerah Pena nggu ng Jawa b	Ket.	
				5		6		7		8		9=8/7 x 100%		10=6+8		11=10/5 x 100%				
				K	Rp	K	Rp	K	Rp	K	Rp	K	Rp	K	Rp	K	Rp			
1			Pemerintahan dan Pelayanan Publik																	
		Koordinasi Penyelenggaraan Kegiatan Pemerintahan di Tingkat Kecamatan						3.600.000,00		3.600.000,00		100%		3.600.000,00						
		Koordinasi/Sinergi Perencanaan dan Pelaksanaan Kegiatan Pemerintahan dengan Perangkat Daerah dan Instansi Vertikal Terkait						3.600.000,00		3.600.000,00		100%		3.600.000,00						
		Penyelenggaraan Urusan Pemerintahan yang tidak Dilaksanakan oleh Unit Kerja Perangkat Daerah yang ada di Kecamatan						3.375.000,00		3.375.000,00		100%		3.375.000,00						
		Peningkatan Efektifitas Pelaksanaan Pelayanan kepada Masyarakat di Wilayah Kecamatan						3.375.000,00		3.375.000,00		100%		3.375.000,00						



No.	Kode	Urusan/Bidang Urusan/ Pemerintahan Daerah dan Program/Kegiatan	Indikator Kinerja Program ( <i>Outcome</i> )/Kegiatan ( <i>Output</i> )	Capaian Kinerja RPD pada Tahun 2023		Realisasi Capaian Kinerja a RKPD s/d Tahun 2020		Target Kinerja dan Anggaran RKPD Tahun 2021		Realisasi Capaian Kinerja dan Anggaran RKPD Tahun 2021		Tingkat Capaian Kinerja dan Realisasi Anggaran RKPD (%)		Realisasi Kinerja dan Anggaran RKPD s/d Tahun 2021		Tingkat Capaian Kinerja & Realisasi Anggaran RPJMD s/d Tahun 2021 (%)		Perangkat Daerah Pena nggu ng Jawa b	Ket.	
				K	Rp	K	Rp	K	Rp	K	Rp	K	Rp	K	Rp	K	Rp			
1	2	3	4	5		6		7		8		9=8/7 x 100%		10=6+8		11=10/5 x 100%		12	13	
		Pelaksanaan Urusan Pemerintahan yang Dilimpahkan kepada Camat																		
		Pelaksanaan Urusan Pemerintahan yang terkait dengan Kewenangan Lain yang Dilimpahkan																		
		<b>PROGRAM PEMBERDAYAAN MASYARAKAT DESA DAN KELURAHAN</b>	Presentase Capaian Pemberdayaan Masyarakat Desa dan Kelurahan	100%	41.494.350			632.500,00		525.000,00		83%	525.000,00		1%					
		Koordinasi Kegiatan Pemberdayaan Desa						632.500,00		525.000,00		83%	525.000,00							
		Peningkatan Efektifitas Kegiatan Pemberdayaan Masyarakat di Wilayah Kecamatan						632.500,00		525.000,00		83%	525.000,00							



No.	Kode	Urusan/Bidang Urusan/ Pemerintahan Daerah dan Program/Kegiatan	Indikator Kinerja Program ( <i>Outcome</i> )/Kegiatan ( <i>Output</i> )	Capaian Kinerja RPD pada Tahun 2023		Realisasi Capaian Kinerja RKPD s/d Tahun 2020		Target Kinerja dan Anggaran RKPD Tahun 2021		Realisasi Capaian Kinerja dan Anggaran RKPD Tahun 2021		Tingkat Capaian Kinerja dan Realisasi Anggaran RKPD (%)		Realisasi Kinerja dan Anggaran RKPD s/d Tahun 2021		Tingkat Capaian Kinerja & Realisasi Anggaran RPJMD s/d Tahun 2021 (%)		Perangkat Daerah Pena- nggu- ng Jawa b	Ket.
				K	Rp	K	Rp	K	Rp	K	Rp	K	Rp	K	Rp	K	Rp		
1		PROGRAM PENYELENGGARAAN URUSAN PEMERINTAHAN UMUM	Presentase Capaian Penyelen- ggaraan Urusan Pemerint- ahan Umum	100%	14.700.000				4.999.500,00		4.862.500,00	97%		4.862.500,00	33%				
								4.999.500,00		4.862.500,00	97%	4.862.500,00							
									4.999.500,00		4.862.500,00	97%	4.862.500,00						
		Penanganan Konflik Sosial sesuai Ketentuan Peraturan Perundang- Undangan						4.999.500,00		4.862.500,00	97%		4.862.500,00						
		PROGRAM PEMBINAAN DAN PENGAWASAN PEMERINTAHAN DESA	Presentase Capaian Pembina- an dan Pengawa- san Pemerint- ah Desa	100%	17.170.590				14.725.000,00		14.595.000,00	99%		14.595.000,00	85%				





No.	Kode	Urusan/Bidang Urusan/ Pemerintahan Daerah dan Program/Kegiatan	Indikator Kinerja Program ( <i>Outcome</i> )/Kegiatan ( <i>Output</i> )	Capaian Kinerja RPD pada Tahun 2023		Realisasi Capaian Kinerja RKP s/d Tahun 2020		Target Kinerja dan Anggaran RKPd Tahun 2021		Realisasi Capaian Kinerja dan Anggaran RKPd Tahun 2021		Tingkat Capaian Kinerja dan Realisasi Anggaran RKPd (%)		Realisasi Kinerja dan Anggaran RKPd s/d Tahun 2021		Tingkat Capaian Kinerja & Realisasi Anggaran RPJMD s/d Tahun 2021 (%)		Perangkat Daerah Pena nggu ng Jawa b	Ket.	
				K	Rp	K	Rp	K	Rp	K	Rp	K	Rp	K	Rp	K	Rp			
1	2	3	4	5	6	7	8	9=8/7 x 100%	10=6+8	11=10/5 x 100%	12	13								
		Fasilitasi, Rekomendasi dan Koordinasi Pembinaan dan Pengawasan Pemerintahan Desa				14.725.000,00	14.595.000,00	99%	14.595.000,00											
		Fasilitasi Penyelenggaraan Ketenteraman dan Ketertiban Umum				9.735.000,00	9.605.000,00	99%	9.605.000,00											
		Fasilitasi Penyusunan Peraturan Desa dan Peraturan Kepala Desa				4.990.000,00	4.990.000,00	100%	4.990.000,00											
		<b>TOTAL</b>				<b>1.101.575.098,00</b>	<b>961.359.732,00</b>	<b>87%</b>	<b>961.359.732,00</b>											
		<b>KESBANGPOL</b>																		
		<b>KESATUAN BANGSA DAN POLITIK</b>				<b>3.628.448.673,00</b>	<b>3.586.372.121,00</b>	<b>99%</b>	<b>3.586.372.121,00</b>											
		<b>PROGRAM Penguatan IDEOLOGI PANCASILA DAN KARAKTER KEBANGSAAN</b>	Persentase koordinasi penguatan ideologi Pancasila dan Karakter Kebangsaan	100%	103.375.000	150.550.000,00	150.044.000,00	100%	150.044.000,00								145%			



No.	Kode	Urusan/Bidang Urusan/ Pemerintahan Daerah dan Program/Kegiatan	Indikator Kinerja Program ( <i>Outcome</i> )/Kegiatan ( <i>Output</i> )	Capaian Kinerja RPD pada Tahun 2023		Realisasi Capaian Kinerja RKP s/d Tahun 2020		Target Kinerja dan Anggaran RKPD Tahun 2021		Realisasi Capaian Kinerja dan Anggaran RKPD Tahun 2021		Tingkat Capaian Kinerja dan Realisasi Anggaran RKPD (%)		Realisasi Kinerja dan Anggaran RKPD s/d Tahun 2021		Tingkat Capaian Kinerja & Realisasi Anggaran RPJMD s/d Tahun 2021 (%)		Perangkat Daerah Pena nggu ng Jawa b	Ket.	
				5		6		7		8		9=8/7 x 100%		10=6+8		11=10/5 x 100%				
				K	Rp	K	Rp	K	Rp	K	Rp	K	Rp	K	Rp	K	Rp			
1		Perumusan Kebijakan Teknis dan Pemantapan Pelaksanaan Bidang Ideologi Pancasila dan Karakter Kebangsaan						150.550.000, 00	150.044.000,0 0	100%		150.044.000,0 0								
		Penyusunan Program Kerja di Bidang Ideologi Wawasan Kebangsaan, Bela Negara, Karakter Bangsa, Pembauran Kebangsaan, Bineka Tunggal Ika dan Sejarah Kebangsaan					3.500.000,00		3.442.000,00	98%		3.442.000,00								
		Perumusan Kebijakan Teknis di Bidang Ideologi Wawasan Kebangsaan, Bela Negara, Karakter Bangsa, Pembauran Kebangsaan, Bineka Tunggal Ika dan Sejarah Kebangsaan					6.800.000,00		6.728.000,00	99%		6.728.000,00								



No.	Kode	Urusan/Bidang Urusan/ Pemerintahan Daerah dan Program/Kegiatan	Indikator Kinerja Program ( <i>Outcome</i> )/Kegiatan ( <i>Output</i> )	Capaian Kinerja RPD pada Tahun 2023		Realisasi Capaian Kinerja a RKPD s/d Tahun 2020		Target Kinerja dan Anggaran RKPD Tahun 2021		Realisasi Capaian Kinerja dan Anggaran RKPD Tahun 2021		Tingkat Capaian Kinerja dan Realisasi Anggaran RKPD (%)		Realisasi Kinerja dan Anggaran RKPD s/d Tahun 2021		Tingkat Capaian Kinerja & Realisasi Anggaran RPJMD s/d Tahun 2021 (%)		Peran gkat Daera h Pena nggu ng Jawa b	Ket.
				K	Rp	K	Rp	K	Rp	K	Rp	K	Rp	K	Rp	K	Rp		
1	2	3	4	5		6		7		8		9=8/7 x 100%		10=6+8		11=10/5 x 100%		12	13
		Pelaksanaan Koordinasi di Bidang Ideologi Wawasan Kebangsaan, Bela Negara, Karakter Bangsa, Pembauran Kebangsaan, Bineka Tunggal Ika dan Sejarah Kebangsaan							66.000.000,00		65.834.000,00		100%		65.834.000,00				
		Pelaksanaan Monitoring Evaluasi dan Pelaporan di Bidang Ideologi Wawasan Kebangsaan, Bela Negara, Karakter Bangsa, Pembauran Kebangsaan, Bineka Tunggal Ika dan Sejarah Kebangsaan							74.250.000,00		74.040.000,00		100%		74.040.000,00				
		<b>PROGRAM PENINGKATAN PERAN PARTAI POLITIK DAN LEMBAGA PENDIDIKAN MELALUI PENDIDIKAN POLITIK DAN PENGEMBANGAN ETIKA SERTA BUDAYA POLITIK</b>	Tingkat partisipasi pemilih	80%	1.114.618.130				1.106.658.123,00		1.106.498.323,00		100%		1.106.498.323,00		99%		



No.	Kode	Urusan/Bidang Urusan/ Pemerintahan Daerah dan Program/Kegiatan	Indikator Kinerja Program ( <i>Outcome</i> )/Kegiatan ( <i>Output</i> )	Capaian Kinerja RPD pada Tahun 2023		Realisasi Capaian Kinerja RKP s/d Tahun 2020		Target Kinerja dan Anggaran RKPD Tahun 2021		Realisasi Capaian Kinerja dan Anggaran RKPD Tahun 2021		Tingkat Capaian Kinerja dan Realisasi Anggaran RKPD (%)		Realisasi Kinerja dan Anggaran RKPD s/d Tahun 2021		Tingkat Capaian Kinerja & Realisasi Anggaran RPJMD s/d Tahun 2021 (%)		Peran gkat Daera h Pena nggu ng Jawa b	Ket.
				K	Rp	K	Rp	K	Rp	K	Rp	K	Rp	K	Rp	K	Rp		
1	2	3	4	5		6		7		8		9=8/7 x 100%		10=6+8		11=10/5 x 100%		12	13
		Perumusan Kebijakan Teknis dan Pemantapan Pelaksanaan Bidang Pendidikan Politik, Etika Budaya Politik, Peningkatan Demokrasi, Fasilitasi Kelembagaan Pemerintahan, Perwakilan dan Partai Politik, Pemilihan Umum/Pemilihan Umum Kepala Daerah, serta Pemantauan Situasi Politik							1.106.658.12 3,00		1.106.498.323, 00		100%		1.106.498.323 ,00				



No.	Kode	Urusan/Bidang Urusan/ Pemerintahan Daerah dan Program/Kegiatan	Indikator Kinerja Program ( <i>Outcome</i> )/Kegiatan ( <i>Output</i> )	Capaian Kinerja RPD pada Tahun 2023		Realisasi Capaian Kinerja RKP s/d Tahun 2020		Target Kinerja dan Anggaran RKPD Tahun 2021		Realisasi Capaian Kinerja dan Anggaran RKPD Tahun 2021		Tingkat Capaian Kinerja dan Realisasi Anggaran RKPD (%)		Realisasi Kinerja dan Anggaran RKPD s/d Tahun 2021		Tingkat Capaian Kinerja & Realisasi Anggaran RPJMD s/d Tahun 2021 (%)		Peringkat Daerah Pena nggu ng Jawa b	Ket.	
				5		6		7		8		9=8/7 x 100%		10=6+8		11=10/5 x 100%				
				K	Rp	K	Rp	K	Rp	K	Rp	K	Rp	K	Rp	K	Rp			
1	2	3	4																	
		Penyusunan Program Kerja di Bidang Pendidikan Politik, Etika Budaya Politik, Peningkatan Demokrasi, Fasilitasi Kelembagaan Pemerintahan, Perwakilan dan Partai Politik, Pemilihan Umum/Pemilihan Umum Kepala Daerah, serta Pemantauan Situasi Politik di Daerah						55.000.000,00		54.930.000,00		100%		54.930.000,00						
		Penyusunan Bahan Perumusan Kebijakan di Bidang Pendidikan Politik, Etika Budaya Politik, Peningkatan Demokrasi, Fasilitasi Kelembagaan Pemerintahan, Perwakilan dan Partai Politik, Pemilihan Umum/Pemilihan Umum Kepala Daerah, serta Pemantauan Situasi Politik Di Daerah						1.039.618.123,00		1.039.586.323,00		100%		1.039.586.323,00						



No.	Kode	Urusan/Bidang Urusan/ Pemerintahan Daerah dan Program/Kegiatan	Indikator Kinerja Program (Outcome)/Kegiatan (Output)	Capaian Kinerja RPD pada Tahun 2023		Realisasi Capaian Kinerja a RKPD s/d Tahun 2020		Target Kinerja dan Anggaran RKPD Tahun 2021		Realisasi Capaian Kinerja dan Anggaran RKPD Tahun 2021		Tingkat Capaian Kinerja dan Realisasi Anggaran RKPD (%)		Realisasi Kinerja dan Anggaran RKPD s/d Tahun 2021		Tingkat Capaian Kinerja & Realisasi Anggaran RPJMD s/d Tahun 2021 (%)		Peran gkat Daera h Pena nggu ng Jawa b	Ket.
				K	Rp	K	Rp	K	Rp	K	Rp	K	Rp	K	Rp	K	Rp		
1	2	3	4	5		6		7		8		9=8/7 x 100%		10=6+8		11=10/5 x 100%		12	13
		Pelaksanaan Kebijakan Di Bidang Pendidikan Politik, Etika Budaya Politik, Peningkatan Demokrasi, Fasilitasi Kelembagaan Pemerintahan, Perwakilan dan Partai Politik, Pemilihan Umum/Pemilihan Umum Kepala Daerah, serta Pemantauan Situasi Politik Di Daerah							12.040.000,00		11.982.000,00		100%		11.982.000,00				
		<b>PROGRAM PEMBERDAYAAN DAN PENGAWASAN ORGANISASI KEMASYARAKATAN</b>	Persentase Ormas dan LSM yang aktif melaksanakan kegiatan sesuai aturan dan menyampaikan laporan	100%	36.036.000				108.893.000,00		108.855.000,00		100%		108.855.000,00		302%		



No.	Kode	Urusan/Bidang Urusan/ Pemerintahan Daerah dan Program/Kegiatan	Indikator Kinerja Program ( <i>Outcome</i> )/Kegiatan ( <i>Output</i> )	Capaian Kinerja RPD pada Tahun 2023		Realisasi Capaian Kinerja RKPD s/d Tahun 2020		Target Kinerja dan Anggaran RKPD Tahun 2021		Realisasi Capaian Kinerja dan Anggaran RKPD Tahun 2021		Tingkat Capaian Kinerja dan Realisasi Anggaran RKPD (%)		Realisasi Kinerja dan Anggaran RKPD s/d Tahun 2021		Tingkat Capaian Kinerja & Realisasi Anggaran RPJMD s/d Tahun 2021 (%)		Peran gkat Daera h Pena nggu ng Jawa b	Ket .		
				5		6		7		8		9=8/7 x 100%		10=6+8		11=10/5 x 100%					
				K	Rp	K	Rp	K	Rp	K	Rp	K	Rp	K	Rp	K	Rp				
1	2	3	4																	12	13
		Perumusan Kebijakan Teknis dan Pemantapan Pelaksanaan Bidang Pemberdayaan dan Pengawasan Organisasi Kemasyarakatan						108.893.000, 00	108.855.000,0 0	100%			108.855.000,0 0								
		Penyusunan Program Kerja dibidang Pendaftaran Ormas, Pemberdayaan Ormas, Evaluasi dan Mediasi Sengketa Ormas, Pengawasan Ormas dan Ormas Asing di Daerah						108.893.000, 00	108.855.000,0 0	100%			108.855.000,0 0								
		<b>PROGRAM PEMBINAAN DAN PENGEMBANGAN KETAHANAN EKONOMI, SOSIAL, DAN BUDAYA</b>	Persenta se koordina si pembina an dan pengemb angan ketahana n ekonomi, sosial dan budaya	100%	89.000.000			89.940.000,0 0	89.818.000,00	100%			89.818.000,00			101 %					



No.	Kode	Urusan/Bidang Urusan/ Pemerintahan Daerah dan Program/Kegiatan	Indikator Kinerja Program ( <i>Outcome</i> )/Kegiatan ( <i>Output</i> )	Capaian Kinerja RPD pada Tahun 2023		Realisasi Capaian Kinerja a RKPD s/d Tahun 2020		Target Kinerja dan Anggaran RKPD Tahun 2021		Realisasi Capaian Kinerja dan Anggaran RKPD Tahun 2021		Tingkat Capaian Kinerja dan Realisasi Anggaran RKPD (%)		Realisasi Kinerja dan Anggaran RKPD s/d Tahun 2021		Tingkat Capaian Kinerja & Realisasi Anggaran RPJMD s/d Tahun 2021 (%)		Peran gkat Daera h Pena nggu ng Jawa b	Ket.	
				5		6		7		8		9=8/7 x 100%		10=6+8		11=10/5 x 100%				
				K	Rp	K	Rp	K	Rp	K	Rp	K	Rp	K	Rp	K	Rp			
1	2	3	4																	13
		Perumusan Kebijakan Teknis dan Pemantapan Pelaksanaan Bidang Ketahanan Ekonomi, Sosial dan Budaya						89.940.000,00		89.818.000,00		100%		89.818.000,00						
		Pelaksanaan Koordinasi di Bidang Ketahanan Ekonomi, Sosial, Budaya dan Fasilitasi Pencegahan Penyalagunaan Narkotika, Fasilitasi Kerukunan Umat Beragama dan Penghayat Kepercayaan di Daerah						45.075.000,00		45.043.000,00		100%		45.043.000,00						
		Pelaksanaan Monitoring, Evaluasi dan Pelaporan di Bidang Ketahanan Ekonomi, Sosial, Budaya dan Fasilitasi Pencegahan Penyalagunaan Narkotika, Fasilitasi Kerukunan Umat Beragama dan Penghayat Kepercayaan di Daerah						44.865.000,00		44.775.000,00		100%		44.775.000,00						





No.	Kode	Urusan/Bidang Urusan/ Pemerintahan Daerah dan Program/Kegiatan	Indikator Kinerja Program ( <i>Outcome</i> )/Kegiatan ( <i>Output</i> )	Capaian Kinerja RPD pada Tahun 2023		Realisasi Capaian Kinerja a RKPD s/d Tahun 2020		Target Kinerja dan Anggaran RKPD Tahun 2021		Realisasi Capaian Kinerja dan Anggaran RKPD Tahun 2021		Tingkat Capaian Kinerja dan Realisasi Anggaran RKPD (%)		Realisasi Kinerja dan Anggaran RKPD s/d Tahun 2021		Tingkat Capaian Kinerja & Realisasi Anggaran RPJMD s/d Tahun 2021 (%)		Perangkat Daerah Pena nggu ng Jawa b	Ket.
				K	Rp	K	Rp	K	Rp	K	Rp	K	Rp	K	Rp	K	Rp		
1				5	6	7	8	9=8/7 x 100%	10=6+8	11=10/5 x 100%	12	13							
		PROGRAM PENINGKATAN KEWASPADAAN NASIONAL DAN PENINGKATAN KUALITAS DAN FASILITASI PENANGANAN KONFLIK SOSIAL	Persentase penegakan kebijakan kewaspadaan nasional dan pengangan konflik sosial	100%	442.604.710			501.009.900, 00	499.221.500,0 0	100%			499.221.500,0 0	113 %					
		Perumusan Kebijakan Teknis dan Pelaksanaan Pemantapan Kewaspadaan Nasional dan Penanganan Konflik Sosial						501.009.900, 00	499.221.500,0 0	100%			499.221.500,0 0						



No.	Kode	Urusan/Bidang Urusan/ Pemerintahan Daerah dan Program/Kegiatan	Indikator Kinerja Program ( <i>Outcome</i> )/Kegiatan ( <i>Output</i> )	Capaian Kinerja RPD pada Tahun 2023		Realisasi Capaian Kinerja RKP s/d Tahun 2020		Target Kinerja dan Anggaran RKPD Tahun 2021		Realisasi Capaian Kinerja dan Anggaran RKPD Tahun 2021		Tingkat Capaian Kinerja dan Realisasi Anggaran RKPD (%)		Realisasi Kinerja dan Anggaran RKPD s/d Tahun 2021		Tingkat Capaian Kinerja & Realisasi Anggaran RPJMD s/d Tahun 2021 (%)		Peringkat Daerah Penanggung Jawab	Ket.	
				5		6		7		8		9=8/7 x 100%		10=6+8		11=10/5 x 100%				
				K	Rp	K	Rp	K	Rp	K	Rp	K	Rp	K	Rp	K	Rp			
1	2	3	4																	
		Pelaksanaan Kebijakan di Bidang Kewaspadaan Dini, Kerjasama Intelijen, Pemantauan Orang Asing, Tenaga Kerja Asing dan Lembaga Asing, Kewaspadaan Perbatasan Antar Negara, Fasilitasi Kelembagaan Bidang Kewaspadaan, serta Penanganan Konflik di Daerah						78.420.000,00		78.221.600,00		100%		78.221.600,00						
		Pelaksanaan Koordinasi di Bidang Kewaspadaan Dini, Kerjasama Intelijen, Pemantauan Orang Asing, Tenaga Kerja Asing dan Lembaga Asing, Kewaspadaan Perbatasan Antar Negara, Fasilitasi Kelembagaan Bidang Kewaspadaan, serta Penanganan Konflik di Daerah						79.750.000,00		78.224.000,00		98%		78.224.000,00						



No.	Kode	Urusan/Bidang Urusan/ Pemerintahan Daerah dan Program/Kegiatan	Indikator Kinerja Program ( <i>Outcome</i> )/Kegiatan ( <i>Output</i> )	Capaian Kinerja RPD pada Tahun 2023		Realisasi Capaian Kinerja RKP s/d Tahun 2020		Target Kinerja dan Anggaran RKPD Tahun 2021		Realisasi Capaian Kinerja dan Anggaran RKPD Tahun 2021		Tingkat Capaian Kinerja dan Realisasi Anggaran RKPD (%)		Realisasi Kinerja dan Anggaran RKPD s/d Tahun 2021		Tingkat Capaian Kinerja & Realisasi Anggaran RPJMD s/d Tahun 2021 (%)		Perangkat Daerah Pena nggu ng Jawa b	Ket.
				5		6		7		8		9=8/7 x 100%		10=6+8		11=10/5 x 100%			
				K	Rp	K	Rp	K	Rp	K	Rp	K	Rp	K	Rp	K	Rp		
1		Pelaksanaan Monitoring, Evaluasi dan Pelaporan di Bidang Kewaspadaan Dini, Kerjasama Intelijen, Pemantauan Orang Asing, Tenaga Kerja Asing dan Lembaga Asing, Kewaspadaan Perbatasan Antar Negara, Fasilitas Kelembagaan Bidang Kewaspadaan, serta Penanganan Konflik di Daerah						45.585.000,00		45.521.000,00		100%		45.521.000,00					
		Pelaksanaan Forum Koordinasi Pimpinan Daerah Kabupaten/Kota						297.254.900,00		297.254.900,00		100%		297.254.900,00					
		<b>PROGRAM PENUNJANG URUSAN PEMERINTAHAN DAERAH KABUPATEN/KOTA</b>	<b>Predikat AKIP Perangkat Daerah</b>	<b>B</b>	<b>1.934.980.369</b>			<b>1.671.397.650,00</b>		<b>1.631.935.298,00</b>		<b>98%</b>		<b>1.631.935.298,00</b>		<b>84%</b>			
		Administrasi Keuangan Perangkat Daerah						1.381.804.594,00		1.352.481.023,00		98%		1.352.481.023,00					
		Penyediaan Gaji dan Tunjangan ASN						1.321.855.594,00		1.292.532.023,00		98%		1.292.532.023,00					



No.	Kode	Urusan/Bidang Urusan/ Pemerintahan Daerah dan Program/Kegiatan	Indikator Kinerja Program ( <i>Outcome</i> )/Kegiatan ( <i>Output</i> )	Capaian Kinerja RPD pada Tahun 2023		Realisasi Capaian Kinerja RKPD s/d Tahun 2020		Target Kinerja dan Anggaran RKPD Tahun 2021		Realisasi Capaian Kinerja dan Anggaran RKPD Tahun 2021		Tingkat Capaian Kinerja dan Realisasi Anggaran RKPD (%)		Realisasi Kinerja dan Anggaran RKPD s/d Tahun 2021		Tingkat Capaian Kinerja & Realisasi Anggaran RPJMD s/d Tahun 2021 (%)		Perangkat Daerah Penerimaan Jawab	Ket.	
				5		6		7		8		9=8/7 x 100%		10=6+8		11=10/5 x 100%				
				K	Rp	K	Rp	K	Rp	K	Rp	K	Rp	K	Rp	K	Rp			
1		Pelaksanaan Penatausahaan dan Pengujian/Verifikasi Keuangan SKPD						59.949.000,00		59.949.000,00		100%		59.949.000,00						
		<b>Administrasi Kepegawaian Perangkat Daerah</b>																		
		Monitoring, Evaluasi, dan Penilaian Kinerja Pegawai																		
		Sosialisasi Peraturan Perundang-Undangan																		
		<b>Administrasi Umum Perangkat Daerah</b>						154.171.426,00		154.147.426,00		100%		154.147.426,00						
		Penyediaan Komponen Instalasi Listrik/Penerangan Bangunan Kantor						1.800.000,00		1.800.000,00		100%		1.800.000,00						
		Penyediaan Peralatan dan Perlengkapan Kantor						25.599.126,00		25.599.126,00		100%		25.599.126,00						
		Penyediaan Bahan Logistik Kantor												-						
		Penyediaan Barang Cetak dan Penggandaan						10.500.000,00		10.500.000,00		100%		10.500.000,00						



No.	Kode	Urusan/Bidang Urusan/ Pemerintahan Daerah dan Program/Kegiatan	Indikator Kinerja Program ( <i>Outcome</i> )/Kegiatan ( <i>Output</i> )	Capaian Kinerja RPD pada Tahun 2023		Realisasi Capaian Kinerja RKPD s/d Tahun 2020		Target Kinerja dan Anggaran RKPD Tahun 2021		Realisasi Capaian Kinerja dan Anggaran RKPD Tahun 2021		Tingkat Capaian Kinerja dan Realisasi Anggaran RKPD (%)		Realisasi Kinerja dan Anggaran RKPD s/d Tahun 2021		Tingkat Capaian Kinerja & Realisasi Anggaran RPJMD s/d Tahun 2021 (%)		Peringkat Daerah Penanggung Jawab	Ket.	
				5		6		7		8		9=8/7 x 100%		10=6+8		11=10/5 x 100%				
				K	Rp	K	Rp	K	Rp	K	Rp	K	Rp	K	Rp	K	Rp			
1		Penyediaan Bahan Bacaan dan Peraturan Perundang- undangan						3.737.500,00		3.730.000,00		100%		3.730.000,00						
		Fasilitasi Kunjungan Tamu						4.800.000,00		4.800.000,00		100%		4.800.000,00						
		Penyelenggaraan Rapat Koordinasi dan Konsultasi SKPD						107.734.800, 00		107.718.300,0 0		100%		107.718.300,0 0						
		<b>Pengadaan Barang Milik Daerah Penunjang Urusan Pemerintah Daerah</b>						<b>5.000.000,00</b>		<b>5.000.000,00</b>		<b>100%</b>		<b>5.000.000,00</b>						
		Pengadaan Mebel						5.000.000,00		5.000.000,00		100%		5.000.000,00						
		<b>Penyediaan Jasa Penunjang Urusan Pemerintahan Daerah</b>						<b>92.435.630,0 0</b>		<b>82.320.849,00</b>		<b>89%</b>		<b>82.320.849,00</b>						
		Penyediaan Jasa Surat Menyurat						32.970.000,0 0		27.970.000,00		85%		27.970.000,00						
		Penyediaan Jasa Komunikasi, Sumber Daya Air dan Listrik						29.999.892,0 0		24.885.111,00		83%		24.885.111,00						
		Penyediaan Jasa Pelayanan Umum Kantor						29.465.738,0 0		29.465.738,00		100%		29.465.738,00						



No.	Kode	Urusan/Bidang Urusan/ Pemerintahan Daerah dan Program/Kegiatan	Indikator Kinerja Program ( <i>Outcome</i> )/ Kegiatan ( <i>Output</i> )	Capaian Kinerja RPD pada Tahun 2023		Realisasi Capaian Kinerja RKPD s/d Tahun 2020		Target Kinerja dan Anggaran RKPD Tahun 2021		Realisasi Capaian Kinerja dan Anggaran RKPD Tahun 2021		Tingkat Capaian Kinerja dan Realisasi Anggaran RKPD (%)		Realisasi Kinerja dan Anggaran RKPD s/d Tahun 2021		Tingkat Capaian Kinerja & Realisasi Anggaran RPJMD s/d Tahun 2021 (%)		Peran gkat Daera h Pena nggu ng Jawa b	Ket .
				5		6		7		8		9=8/7 x 100%		10=6+8		11=10/5 x 100%			
				K	Rp	K	Rp	K	Rp	K	Rp	K	Rp	K	Rp	K	Rp		
1		Pemeliharaan Barang Milik Daerah Penunjang Urusan Pemerintahan Daerah						37.986.000,00		37.986.000,00		100%		37.986.000,00					
		Penyediaan Jasa Pemeliharaan, Biaya Pemeliharaan, Pajak, dan Perizinan Kendaraan Dinas Operasional atau Lapangan						36.076.000,00		36.076.000,00		100%		36.076.000,00					
		Pemeliharaan/Rehabilitasi Gedung Kantor dan Bangunan Lainnya																	
		Pemeliharaan/Rehabilitasi Sarana dan Prasarana Pendukung Gedung Kantor atau Bangunan Lainnya						1.910.000,00		1.910.000,00									
		<b>TOTAL</b>						<b>3.628.448.673,00</b>		<b>3.586.372.121,00</b>		<b>99%</b>		<b>3.586.372.121,00</b>					



Dengan memperhatikan aspek-aspek yang sudah dijabarkan diatas maka dapat disimpulkan pencapaian kinerja pembangunan Kabupaten Tebo Tahun 2021 dalam tabel berikut:



**Tabel 2. 78.**  
**Capaian Kinerja Tujuan dan sasaran RKPD**  
**Tahun Anggaran 2021**

Misi	Tujuan	Sasaran	Indikator Sasaran	Target 2021	Realisasi 2021	%	Predikat Kinerja	Keterangan	
<b>Misi I: Meningkatkan kuantitas dan kualitas infrastruktur layanan umum</b>	<b>Tujuan 1: Meningkatkan pemerataan pembangunan infrastruktur wilayah</b>	S1.Meningkatnya akses masyarakat terhadap infrastruktur dasar kehidupan	Persentase jalan dalam kondisi mantap	51,67	49,29	95,39	Sangat Memuaskan (SM)		
			Persentase infrastruktur perhubungan dalam kondisi baik	55	50,29	91,44	Sangat Memuaskan (SM)		
			Persentase infrastruktur pelayanan dasar (Pendidikan, kesehatan) dalam kondisi baik	65	na	-	-	Data tidak tersedia	
			Persentase RT Pengguna Air bersih	72,5	61,63	85,01	Memuaskan (M)		
			Persentase RT bersanitasi	92,68	86,71	93,56	Sangat Memuaskan (SM)		
<b>Misi II: Meningkatkan kualitas pendidikan, kesehatan serta tatanan kehidupan beragama dan berbudaya</b>	<b>Tujuan 2: Meningkatkan kualitas hidup masyarakat yang beragama dan berbudaya</b>	S2. Meningkatnya kualitas dan akses pelayanan Pendidikan	Rata-rata lama sekolah (tahun)	7,59	7,59	100,00	Sangat Memuaskan (SM)		
			Angka harapan sekolah	12,41	12,64	101,85	Sangat Memuaskan (SM)		
		S3. Meningkatnya kualitas Kesehatan masyarakat	Angka harapan hidup		70,07	70,02	99,93	Sangat Memuaskan (SM)	
				S4. Meningkatnya sumber daya daerah berbasis pemberdayaan masyarakat	Indeks Pembangunan Gender (IPG)	91,18	90,4	99,14	Sangat Memuaskan (SM)
		S5. Meningkatnya pengembangan dan pelestarian budaya serta kerukunan antar umat beragama	HAKI (Hak Atas Kekayaan Intelektual) Seni dan Budaya		5	8	160,00	Sangat Memuaskan (SM)	
				Indeks kerukunan antar umat beragama	71	75	105,63	Sangat Memuaskan (SM)	
<b>Misi III: Mewujudkan tata kelola pemerintahan yang baik (good governance)</b>	<b>Tujuan 3: Meningkatkan tata kelola pemerintahan yang baik dan bersih</b>	S6.Meningkatnya akuntabilitas kinerja dan pengelolaan keuangan daerah	Nilai SAKIP	B	B	100,00	Sangat Memuaskan (SM)		
			Opini BPK Terhadap Laporan Keuangan	WTP	WTP	100,00	Sangat Memuaskan (SM)		
		S7.Meningkatnya kepuasan pelayanan publik	Indeks Kepuasan Masyarakat	74,47	85	114,14	Sangat Memuaskan (SM)		
<b>Misi IV: Mendorong tumbuhnya perekonomian daerah dan pendapatan masyarakat berbasis agribisnis</b>	<b>Tujuan 4: Meningkatkan pertumbuhan ekonomi yang berkualitas</b>	S8. Meningkatnya pendapatan masyarakat	Pengeluaran Perkapita	10.651	10.546	99,01	Sangat Memuaskan (SM)		
		S9. Meningkatnya kualitas angkatan kerja	TPAK	71,33	70,65	99,05	Sangat Memuaskan (SM)		
		S10. Meningkatnya laju pertumbuhan ekonomi sektor unggulan	LPE sektor pertanian terhadap PDRB (%)	5	3,73	74,60	Sangat Baik (SB)		
LPE sektor industri	4,71		3,96	4,07	Memuaskan (M)				





Misi	Tujuan	Sasaran	Indikator Sasaran	Target 2021	Realisasi 2021	%	Predikat Kinerja	Keterangan	
dan agroindustri dengan memperhatikan kelestarian lingkungan hidup			terhadap PDRB (%)						
			LPE sektor perdagangan terhadap PDRB (%)	10,9	5,79	53,12	Cukup (C)		
		S11. Meningkatnya ketahanan pangan daerah	Indek ketahanan pangan kabupaten	81,55	72,73	89,18	Memuaskan (M)		
	Tujuan 5: Meningkatnya pengelolaan kualitas lingkungan hidup		S12. Meningkatnya pengelolaan sektor pariwisata	LPE Sektor Pariwisata	1,64	na	-	-	LPE sektor pariwisata tidak dapat dihitung
				Indeks Kualitas Air	60,2	67,78	112,59	Sangat Memuaskan (SM)	
		S13. Meningkatnya pengelolaan SDA yang berwawasan lingkungan	Indeks Kualitas Udara	92,43	92,03	99,57	Sangat Memuaskan (SM)		
Misi V: Mendorong terciptanya ketentraman dan ketertiban dalam kehidupan bermasyarakat	Tujuan 6: Mewujudkan keamanan dan ketertiban daerah	S14. Meningkatnya ketentraman dan ketertiban dalam kehidupan bermasyarakat	Indeks Tutupan Lahan	55,7	47,83	85,87	Memuaskan (M)		
			Angka kriminalitas	82	60	126,83	Sangat Memuaskan (SM)		
			Angka partisipasi pemilih	83	na	-	-	Tidak ada pemilihan umum yang dilaksanakan	

Untuk mengetahui tingkat capaian kinerja daerah berdasarkan Tujuan dan Sasaran RKPD 2021 dilakukan penilaian rata-rata capaian kinerja dan predikat kinerja terhadap **6 tujuan** dengan 26 indikator kinerja dan **14 sasaran** dengan 36 indikator- yang ditetapkan dalam RKPD Kabupaten Tebo Tahun 2021.

**Tabel 2. 79.**  
**Predikat Realisasi Kinerja Tujuan dan Sasaran RKPD**  
**Kabupaten Tahun 2021**

No	Rentang Capaian	Kategori Capaian	Jumlah Indikator Sasaran	Persentase
1	>90-100	Sangat Memuaskan (SM)	17	65,38
2	>80-90	Memuaskan (M)	4	15,38
3	>70-80	Sangat Baik (SB)	1	3,85
4	>60-70	Baik (B)	0	0,00
5	>50-60	Cukup (C)	1	3,85
6	>30-50	Kurang (K)	0	0,00
7	0-30	Sangat Kurang (SK)	0	0,00
8	-	na	3	11,54
Total			26	100,00

Sumber: data diolah, 2022

Dari **26 indikator kinerja sasaran**, ada 22 indikator kinerja yang predikatnya baik atau sebesar 84,62%, sedangkan indikator kinerja yang tidak tercapai ada 1 indikator kinerja atau sebesar 3,85% dan terdapat 3 indikator yang datanya tidak tersedia. Predikat Sangat Memuaskan ada pada 17 indikator kinerja atau 65,38%, dan predikat memuaskan ada 4 indikator kinerja atau 15,38%. Indikator kinerja yang tidak tercapai adalah cakupan LPE sektor perdagangan terhadap PDRB.

**Tabel 2. 80.**  
**Anggaran dan Realisasi Keuangan**  
**Kabupaten Tebo Tahun 2021**

Kode Rekening	Jenis Belanja	Target Kinerja Keuangan 2021	Realisasi Kinerja Keuangan 2021	%	Predikat kinerja
<b>5</b>	<b>Belanja Daerah</b>	<b>1.216.021.630.431,75</b>	<b>1.145.802.769.708,25</b>	<b>94,23%</b>	<b>Sangat Tinggi</b>
05.01	Belanja Operasi	782.608.086.682,10	740.060.445.048,14	94,56%	Sangat Tinggi
05.02	Belanja Modal	246.469.049.431,65	222.212.719.378,11	90,16%	Tinggi
05.03	Belanja Tidak Terduga	5.000.000.000,00	2.722.884.380,00	54,46%	Sangat Tinggi
05.04	Belanja Transfer	181.944.494.318,00	180.806.720.902,00	99,37%	Sangat Tinggi
<b>Total</b>		<b>1.216.021.630.431,75</b>	<b>1.145.802.769.708,25</b>	<b>94,23%</b>	<b>Sangat Tinggi</b>

Sumber : Bakeuda Tebo, 2022

Target kinerja keuangan dari anggaran belanja RKPD tahun 2021 sebesar Rp. 1.216.021.630.431,75 terealisasi sebesar Rp 1.145.802.769.708,25 atau tercapai 94,23% dengan Predikat Sangat Tinggi.

**Tabel 2. 81.**  
**Rata rata tingkat Capaian kinerja dan Realisasi Keuangan Kabupaten Tahun 2021**

No	Uraian	Rata-rata tingkat capaian kinerja	Predikat Kinerja
1	Realisasi kinerja	182,52%	Sangat Memuaskan (SM)
2	Realisasi keuangan (anggaran )	94,64%	Sangat Memuaskan (SM)

Gambaran umum jumlah program dan kegiatan sesuai dengan RKPD Kabupaten Tebo Tahun 2021 sebanyak 105 program, Selanjutnya secara umum capaian kinerja RKPD Tahun 2021 sebesar 182,52% dan capaian kinerja keuangan RKPD Tahun 2021 sebesar 94,64%.

Dalam merumuskan perencanaan sasaran, arah kebijakan, hingga program prioritas setiap tahapan pembangunan, khususnya rencana pembangunan jangka menengah, pemerintah daerah perlu melihat kembali capaian pelaksanaan pembangunan pada periode sebelumnya. Hal ini dilakukan melalui evaluasi dan analisis terhadap pencapaian indikator-indikator pembangunan daerah sebagai mana yang telah disepakati dan di tetapkan dalam perencanaan pembangunan tersebut. Selain itu, evaluasi setiap tahapan pembangunan akan menyelaraskan setiap program kegiatan ke arah satu koridor pencapaian tujuan pembangunan jangka panjang Kabupaten Tebo serta menunjang pencapaian tujuan pembangunan jangka menengah nasional.

Evaluasi dilaksanakan untuk mengetahui indikator-indikator mana saja yang telah tercapai, mana yang belum tercapai, apa saja kendala dan hambatannya, dan apa yang harus disempurnakan agar pencapaian target pembangunan lebih optimal. Selain itu, evaluasi ini juga akan menghasilkan identifikasi permasalahan baru yang timbul dalam pembangunan, faktor-faktor efisiensi anggaran dalam pelaksanaan program dan kegiatan sehingga dapat diantisipasi sejak dini dan dirumuskan respon yang sesuai dalam penyusunan perencanaan pembangunan ke depan.

### 2.5.1 CAPAIAN PENYELENGGARAAN STANDAR PELAYANAN MINIMAL KABUPATEN TEBO

Peraturan Pemerintah Nomor 2 Tahun 2018 tentang Standar Pelayanan Minimal, menyebutkan bahwa Standar Pelayanan Minimal atau disingkat dengan SPM merupakan ketentuan mengenai Jenis dan Mutu Pelayanan Dasar yang merupakan Urusan Pemerintahan Wajib yang berhak diperoleh setiap Warga Negara secara minimal. Pelayanan dasar dimaksud adalah pelayanan publik untuk memenuhi kebutuhan dasar warga negara. Pelayanan dasar dalam Standar Pelayanan Minimal merupakan urusan pemerintahan wajib yang diselenggarakan Pemerintah daerah baik Pemerintah Provinsi maupun Pemerintah Daerah. Urusan Pemerintahan wajib yang berkaitan dengan pelayanan dasar yang selanjutnya menjadi jenis SPM terdiri atas Pendidikan, Kesehatan, Pekerjaan Umum dan Penataan Ruang, Perumahan Rakyat dan Kawasan permukiman, Ketentraman, ketertiban umum dan perlindungan masyarakat, dan Sosial.

Setiap standar pelayanan minimal memiliki standar teknis masing-masing yang sekurang-kurangnya memuat standar jumlah dan kualitas barang dan/atau jasa, standar jumlah dan kualitas sumber daya manusia kesejahteraan sosial, dan petunjuk teknis atau tata cara pemenuhan standar. Standar teknis tersebut ditetapkan oleh Kementerian terkait dikoordinasikan dengan kementerian yang menyelenggarakan urusan pemerintah dalam negeri dan kementerian/lembaga pemerintah nonkementerian terkait.

Dalam pelaksanaan pembangunan, capaian pelaksanaan SPM yang diselenggarakan oleh Pemerintah Kabupaten Tebo adalah sebagai berikut:

#### CAPAIAN SPM BIDANG PENDIDIKAN 2021

No	Indikator Pencapaian	Target	Realisasi	Satuan	%
1	<b>Pendidikan Anak Usia Dini</b>				
	Jumlah Warga Negara Usia 5-6 Tahun yang berpartisipasi dalam pendidikan PAUD	12.277	7.858	Orang	64
2.	<b>Pendidikan Dasar</b>				
	Jumlah Warga Negara Usia 7-12 Tahun yang berpartisipasi dalam pendidikan SD	39.918	32.404	Orang	81,2
3.	<b>Pendidikan Menengah Pertama</b>				
	Jumlah Warga Negara Usia 13-15 Tahun yang berpartisipasi dalam pendidikan SMP	15.596	11.185	Orang	51,08



No	Indikator Pencapaian	Target	Realisasi	Satuan	%
4.	<b>Pendidikan Kesetaraan</b>				
	Jumlah Warga Negara Usia 7-18 Tahun yang berpartisipasi dalam pendidikan Dasar dan Menengah	61.761	2.456	Orang	3,98

### CAPAIAN SPM BIDANG KESEHATAN 2021

No	Indikator Pencapaian	Target	Realisasi	Satuan	%
1	<b>Pelayanan Kesehatan Ibu Hamil</b>				
	Jumlah ibu hamil yang mendapatkan layanan kesehatan	6.961	6.339	Orang	91,06
2.	<b>Pelayanan Kesehatan Ibu Bersalin</b>				
	Jumlah ibu bersalin yang mendapatkan layanan kesehatan	6.644	5.895	Orang	88,73
3.	<b>Pelayanan Kesehatan Bayi Baru Lahir</b>				
	Jumlah bayi baru lahir usia 0-28 hari yang mendapatkan layanan kesehatan	6.328	5.700	Orang	90,08
4.	<b>Pelayanan Kesehatan Balita</b>				
	Jumlah balita usia 0-59 bulan mendapatkan layanan kesehatan	30.664	19.802	Orang	64,58
5.	<b>Pelayanan Kesehatan Pada Usia Pendidikan Dasar</b>				
	Jumlah anak usia anak pendidikan dasar yang mendapatkan layanan kesehatan	54.952	51.599	Orang	93,90
6.	<b>Pelayanan Pada Usia Produktif</b>				
	Jumlah orang usia 15-59 tahun yang mendapatkan layanan kesehatan	230.169	205.008	Orang	89,07
7.	<b>Pelayanan Kesehatan Pada Usia Lanjut</b>				
	Jumlah warga negara usia 60 tahun atau lebih yang mendapat pelayanan skrining kesehatan	34.507	28.082	Orang	81,38
8.	<b>Pelayanan Kesehatan Penderita Hypertensi</b>				
	Jumlah penderita hipertensi usia > 15 Tahun di dalam wilayah kerjanya yang mendapatkan pelayanan kesehatan	83.373	25.691	Orang	30,81
9.	<b>Pelayanan Kesehatan Penderita Diabetes Militus (DM)</b>				
	Jumlah penderita diabetes militus usia > 15 tahun yang mendapat pelayanan kesehatan	2.911	3.293	Orang	113,12
10.	<b>Pelayanan Kesehatan Orang Dengan Gangguan Jiwa (ODGJ) Berat</b>				
	Jumlah ODGJ Berat yang mendapatkan pelayanan kesehatan	540	631	Orang	116,85
11.	<b>Pelayanan Kesehatan Orang Terduga Tuberkulosis</b>				
	Jumlah orang terduga TBC yang dilakukan pemeriksaan sesuai dengan standar	2.392	967	Orang	40,43
12.	<b>Pelayanan Kesehatan Orang Dengan Risiko Terinfeksi Virus yang Melemahkan Daya</b>				
	Jumlah orang dengan resiko terinfeksi HIV yang mendapatkan pelayanan kesehatan	7.786	5.210	Orang	66,91

### CAPAIAN SPM BIDANG PEKERJAAN UMUM 2021

No	Jenis Standar Pelayanan Minimal			Satuan
	Indikator	Target	Realisasi	
1.	Pemenuhan kebutuhan pokok air minum sehari-hari	70,00	72,50	103,5%
2.	Penyediaan pelayanan pengolahan Air Limbah Domestik	92,05	92,68	100,7%

### CAPAIAN SPM BIDANG PERUMAHAN RAKYAT 2021

No	Jenis Standar Pelayanan Minimal			%
	Indikator	Target	Realisasi	
1.	Penyediaan dan rehabilitasi rumah yang layak huni bagi korban bencana kabupaten/kota			
	Jumlah warga Negara korban bencana yang memperoleh rumah layak huni	-	--	--
2.	Fasilitasi penyediaan rumah yang layak huni bagi masyarakat yang terkena relokasi program Pemerintah Daerah kabupaten/kota			
	Jumlah warga negara yang terkena relokasi akibat program Pemerintah Dearah Kabupaten/Kota yang memperoleh fasilitas penyediaan rumah yang layak huni	--	--	--

### CAPAIAN SPM BIDANG KETENTRAMAN, KETERTIBAN UMUM DAN PERLINDUNGAN MASYARAKAT 2021

- a. Jenis Pelayanan Dasar untuk Organisasi Perangkat Daerah Satuan Polisi Pamong Praja adalah:

No	Jenis Standar Pelayanan Minimal			Tahun Pencapaian
	Indikator	Target	Realisasi	
1.	Terlaksananya pengamanan dalam kegiatan masyarakat	100%	100%	2021
2.	Meningkatkan Trantibum dan Tranmas	98%	99%	2021
3.	Terlaksananya sosialisasi bagi Linmas	100%	100%	2021

- b. Jenis Pelayanan Dasar untuk Organisasi Perangkat Daerah Badan Penanggulangan Bencana Daerah (BPBD) adalah:

No	Jenis Standar Pelayanan Minimal			Tahun Pencapaian
	Indikator	Target	Realisasi	
1.	<b>Pelayanan informasi Rawan Bencana</b>			
	Persentase masyarakat yang mengetahui informasi rawan bencana	100%	98%	2021
2.	<b>Pelayanan pencegahan dan kesiapsiagaan</b>			
	Persentase warga yang memperoleh layanan pencegahan dan kesiapsiagaan bencana	100%	95%	2021
3.	<b>Pelayanan penyelamatan dan evakuasi korban bencana</b>			
	Persentase masyarakat yang terselamatkan	100%	84%	2021



- c. Jenis Pelayanan Dasar untuk Organisasi Perangkat Daerah Dinas Pemadam Kebakaran dan Penyelamatan adalah:

No	Jenis Standar Pelayanan Minimal			Tahun Pencapaian
	Indikator	Target	Realisasi	
1.	<b>Pelayanan penyelamatan dan evakuasi korban kebakaran</b>			
	Tingkat waktu tanggap (respon time rate)	100%	70,83%	2021

### CAPAIAN SPM BIDANG SOSIAL 2021

No	Indikator Pencapaian	Target	Realisasi	Satuan	%
1.	<b>Rehabilitasi sosial dasar penyandang disabilitas terlantar di luar panti</b>				
	Jumlah penyandang cacat fisik mental / Disabilitas ,yang telah menerima bantuan sosial	110	44	Jiwa	40%
2.	<b>Rehabilitasi sosial dasar anak terlantar di luar panti</b>				
	Jumlah Anak Terlantar yang telah menerima bantuan sosial	100	95	Jiwa	95%
3.	<b>Rehabilitasi sosial dasar lanjut usia terlantar di luar panti</b>				
	Jumlah Lanjut Usia Terlantar yang telah menerima bantuan sosial	420	420	Jiwa	100%
4.	<b>Rehabilitasi Sosial Eks Penyandang Penyakit Sosial ( PSK, NARKOBA, Gangguan Jiwa dan Penyakit Sosial Lainnya di Luar Panti</b>				
	Jumlah Eks Penyandang Penyakit Sosial ( PSK, NARKOBA, Gangguan Jiwa dan Penyakit Sosial Lainnya) yang mendapatkan bantuan	-	-	Jiwa	
5.	<b>Perlindungan dan jaminan sosial pada saat tanggap &amp; paska bencana bagi korban bencana Kabupaten</b>				
	Jumlah warga negara korban bencana kabupaten/kota yang memperoleh perlindungan dan jaminan sosial	800	95	Jiwa	11,87%

### 2.5.2 CAPAIAN PENYELENGGARAAN TUJUAN PEMBANGUNAN BERKELANJUTAN ( TPB) / SUSTAINABLE DEVELOPMENT GOAL'S (SDg's) KABUPATEN TEBO



Capaian Tujuan Pembangunan Berkelanjutan Kabupaten Tebo Tahun 2016-2021

GOAL / TARGET	Indikator	Instansi/S KPD/ Urusan (Sumber Data)	Capaian Sampai dengan Tahun 2015	Tahun 2016		Tahun 2017		Tahun 2018		Tahun 2019		Tahun 2020		Tahun 2021	
				Target	Capaian	Target	Capaian	Target	Capaian	Target	Capaian	Target	Capaian	Target	Capaian
1	2	3	4	5	6	7	8	9	10	11	10	11	12	13	14
<b>GOAL 1. Mengakhiri Segala Bentuk Kemiskinan</b>															
1.2. Pada tahun 2030, mengurangi setidaknya setengah proporsi laki-laki, perempuan dan anak-anak dari semua usia, yang hidup dalam kemiskinan di semua dimensi, sesuai dengan definisi nasional	Persentase penduduk yang hidup di bawah garis kemiskinan nasional, menurut jenis kelamin dan kelompok umur	Dinsos P2PA	23,570	23,570	23,040	23,040	23,180	23,180	22,856	22,856	22	25	24	26	25
	Tingkat Kemiskinan	Dinsos P2PA	7.11	7.11	6.87	6.87	6.79	6.79	6.58	6.58	6.47	6.47	6.26	6.10	
1.3. Menerapkan secara nasional sistem dan upaya perlindungan sosial yang tepat bagi semua, termasuk kelompok yang paling miskin, dan pada tahun 2030 mencapai cakupan substansial bagi kelompok miskin dan rentan.	Proporsi peserta jaminan kesehatan melalui SJSN Bidang Kesehatan	Dinsos P2PA	-	500	713	713	713	10,000	8,879	10,000	9,743	20,000	19,836	19,836	9,567
	Proporsi peserta Program Jaminan Sosial Bidang Ketenagakerjaan	Dinsos P2PA	-	-	-	-	-	-	-	-	-	-	-	-	-
	Persentase penyandang disabilitas yang miskin dan rentan yang terpenuhi hak dasarnya dan inklusivitas	Dinsos P2PA	100	500	370	803	400	403	50	353	57	296	85	211	-
	Persentase penyandang disabilitas yang miskin dan rentan yang terpenuhi hak dasarnya dan inklusivitas.	Dinsos P2PA	100	500	370	803	400	403	50	353	57	296	85	211	-
	Jumlah rumah tangga yang mendapatkan bantuan tunai bersyarat / Program Keluarga Harapan (PKH)	Dinsos P2PA	2,000	3,000	3,848	3,848	3,848	3,848	7,776	7,776	7,528	9,450	9,459	9,459	
1.4. Pada tahun 2030, menjamin bahwa semua laki-laki dan perempuan, khususnya masyarakat miskin dan rentan, memiliki hak yang sama terhadap sumber daya ekonomi, serta akses terhadap pelayanan dasar, kepemilikan dan kontrol atas tanah dan bentuk kepemilikan lain, warisan,	Persentase perempuan pernah kawin umur 15-49 tahun yang proses melahirkan terakhirnya di fasilitas kesehatan.	Dinkes & KB	37.21	73	43.67	75	59.45	77	68.09	100	82.61	100	84.51	100	
	Cakupan persalinan di fasyankes	Dinkes & KB	37.21	73	43.67	75	59.45	77	68.09	100	82.61	100	84.51	100	
	Persentase anak umur 12-23	Dinkes &													





GOAL / TARGET	Indikator	Instansi/S KPD/ Urusan (Sumber Data)	Capaian Sampai dengan Tahun 2015	Tahun 2016		Tahun 2017		Tahun 2018		Tahun 2019		Tahun 2020		Tahun 2021	
				Target	Capaian	Target	Capaian	Target	Capaian	Target	Capaian	Target	Capaian	Target	Capaian
1	2	3	4	5	6	7	8	9	10	11	10	11	12	13	14
sumber daya alam, teknologi baru, dan jasa keuangan yang tepat, termasuk keuangan mikro	bulan yang menerima imunisasi dasar lengkap	KB													
	Persentase bayi (0-12 bulan) yg mendapatkan imunisasi lengkap	Dinkes & KB		90	100	90	92.08	90	98.69	90	98.89	90	97.64	95	
	Prevalensi penggunaan metode kontrasepsi (CPR) semua cara pada Pasangan Usia Subur (PUS) usia 15-49 tahun yang berstatus kawin.	Dinkes & KB	61.3	65	63.37	65	64.07	65	64.21	68	65.4	68	74.07	70	
	CPR / Peserta KB Aktif	Dinkes & KB	61.3	65	63.37	65	64.07	65	64.21	68	65.4	68	74.07	70	
	Persentase Rumah Tangga Kumuh Perkotaan	PUPR													
	Persentase Kawasan Permukiman Kumuh yg Tertangani	PUPR													
	Persentase penduduk umur 0-17 tahun dengan kepemilikan akta kelahiran	Dukcapil	72.7	0	86.1	83	84.24	85	94.34	87	91.13	90	92,58	92	0
	Persentase rumah tangga miskin yang sumber penerangan utamanya listrik baik dari PLN dan bukan PLN	Dinsos P2PA	23,570	23,570	23,040	23,040	23,180	23,180	13,110	22,856	13,110				
1.5. Pada tahun 2030, membangun ketahanan masyarakat miskin dan mereka yang berada dalam kondisi rentan, dan mengurangi kerentanan mereka terhadap kejadian ekstrim terkait iklim dan guncangan ekonomi, sosial, lingkungan, dan bencana	Jumlah Korban Bencana Yang Ditangani Didaerah Terkena Bencana.	Dinsos P2PA	20	20	45	10	-	10	7	261	167	400	3,774	400	-
	Jumlah Desa Tangguh Yang Ditingkatkan Kapasitasnya Dalam Penanggulangan Bencana.	Dinsos P2PA	-	1	1	2	2	-	-	-	-	-	-	-	-
	Jumlah kerugian ekonomi langsung akibat bencana.	Dinsos P2PA	-	-	37 juta	-	-	-	70 juta	-	150 juta	-			
	Dokumen Strategi Pengurangan Risiko Bencana (PRB) tingkat provinsi	Dinsos P2PA	-	-	-	-	-	-	-	-	-	-			



GOAL / TARGET	Indikator	Instansi/S KPD/ Urusan (Sumber Data)	Capaian Sampai dengan Tahun 2015	Tahun 2016		Tahun 2017		Tahun 2018		Tahun 2019		Tahun 2020		Tahun 2021	
				Target	Capaian	Target	Capaian	Target	Capaian	Target	Capaian	Target	Capaian	Target	Capaian
1	2	3	4	5	6	7	8	9	10	11	10	11	12	13	14
<b>GOAL 2. Menghilangkan Kelaparan, Mencapai Ketahanan Pangan dan Gizi yang Baik, Serta Meningkatkan Pertanian Berkelanjutan</b>															
2.1. Pada tahun 2030, menghilangkan kelaparan dan menjamin akses bagi semua orang, khususnya orang miskin dan mereka yang berada dalam kondisi rentan, termasuk bayi, terhadap makanan yang aman, bergizi, dan cukup sepanjang tahun.	Prevalensi Ketidacukupan Konsumsi Pangan (Prevalence of Undernourishment)	DTPHKP													
	Menurunnya prevalensi kekurangan gizi (underweight) pada anak balita pada tahun 2021 menjadi 12% (2015: 14,3%)	DTPHKP													
	Ketersediaan pangan utama beras	DTPHKP	34.978 Ton	35.025 Ton	33.675,2 1 Ton	35.025 Ton	37.984,5 6 Ton	35.025 Ton	42.963,8 6 Ton	35.025 Ton	35.453,3 9 Ton	36.500 Ton	32.955,9 5 ton	36.500 Ton	-
	Prevalensi penduduk dengan kerawanan pangan sedang atau berat, berdasarkan pada Skala Pengalaman Kerawanan Pangan	DTPHKP	0	0	0	0	0	0	0	0	0	0	0	0	0
	Persentase Penanganan Daerah Rawan Pangan	DTPHKP	30 Desa/2 6% Desa Rentan	30 Desa/26% Desa Rentan	30 Desa/26 % Desa Rentan	24 Desa/ 21% Desa Rentan	24 Desa/21 % Desa Rentan	NA	NA	16 Desa/14 % Desa Rentan	16 Desa/14 % Desa Rentan	23 Desa/20 % Desa Rentan	23 Desa/20 % Desa Rentan	16 Desa/ 14% Desa Rentan	-
	Proporsi penduduk dengan asupan kalori minimum di bawah 1400 kkal/kapita/hari	Dinkes & KB													
2.2. Pada tahun 2030, menghilangkan segala bentuk kekurangan gizi, termasuk pada tahun 2025 mencapai target yang disepakati secara internasional untuk anak pendek dan kurus di bawah usia 5 tahun, dan memenuhi kebutuhan gizi remaja perempuan, ibu hamil dan menyusui, serta manula.	Prevalensi Stunting pada anak balita	Dinkes & KB	0	0	0	0	24.1	0	0	0	0	0	1.3	0	0
	Prevalensi Stunting (pendek) dan sangat pendek pada anak di bawah 2 tahun	Dinkes & KB	0	0	0	0	0	0	2.51	0	2.15	0	0	0	0
	Prevalensi malnutrisi (berat badan/tinggi badan) anak pada usia kurang dari 5 tahun, berdasarkan tipe	Dinkes & KB	0	0	0	0	0	0	0	0	0				
	Prevalensi Gizi Buruk	Dinkes & KB	0	0.36	0	0.35	0	0.34	0.32	0.33	0.06	0.32	0.03	0.31	
	Prevalensi Anemia pada Ibu	Dinkes &													



GOAL / TARGET	Indikator	Instansi/S KPD/ Urusan (Sumber Data)	Capaian Sampai dengan Tahun 2015	Tahun 2016		Tahun 2017		Tahun 2018		Tahun 2019		Tahun 2020		Tahun 2021	
				Target	Capaian	Target	Capaian	Target	Capaian	Target	Capaian	Target	Capaian	Target	Capaian
1	2	3	4	5	6	7	8	9	10	11	10	11	12	13	14
	Hamil	KB													
	Prosentase Anemia pada Ibu Hamil	Dinkes & KB	0	35	0	34	0	32	5.29	31	6.74	30		29	
	Persentase bayi usia kurang dari 6 bulan yang mendapatkan ASI eksklusif.	Dinkes & KB	0	59	64.4	60	54.6	61	55.05	62	57.66	63	43.48	64	
	Cakupan ASI Eksklusif	Dinkes & KB	0	59	64.4	60	54.6	61	55.05	62	57.66	63	43.48	64	
2.3. Pada tahun 2030, menjamin sistem produksi pangan yang berkelanjutan dan menerapkan praktek pertanian tangguh yang meningkatkan produksi dan produktivitas, membantu menjaga ekosistem, memperkuat kapasitas adaptasi terhadap perubahan iklim, cuaca ekstrim, kekeringan, banjir, dan bencana lainnya, serta secara progresif memperbaiki kualitas tanah dan lahan	Tingkat konsumsi ikan perkapita	Disbunakan		80 ton	30.62 ton	60 ton	31.75 ton	60 ton	25.61 ton	28 ton	31,47 ton	28 ton	31,47 ton	32,41 ton	
	Kualitas konsumsi pangan yang diindikasikan oleh skor Pola Pangan Harapan (PPH)	DTPHKP	0	59	64.4	60	54.6	61	55.05	62	57.66	63	43.48	64	
	Ditetapkannya kawasan pertanian	DTPHKP	12.389 Ha	7369 ha	0	7369 ha	0	7369 ha	0	7369 ha	0	7369 ha	0	7369 ha	0



GOAL / TARGET	Indikator	Instansi/S KPD/ Urusan (Sumber Data)	Capaian Sampai dengan Tahun 2015	Tahun 2016		Tahun 2017		Tahun 2018		Tahun 2019		Tahun 2020		Tahun 2021	
				Target	Capaian	Target	Capaian	Target	Capaian	Target	Capaian	Target	Capaian	Target	Capaian
1	2	3	4	5	6	7	8	9	10	11	10	11	12	13	14
<b>GOAL 3. Menjamin Kehidupan yang Sehat dan Meningkatkan Kesejahteraan Seluruh Penduduk Semua Usia</b>															
3.1. Pada tahun 2030, mengurangi rasio angka kematian ibu hingga kurang dari 70 per 100.000 kelahiran hidup.	Menurunnya angka kematian ibu per 100 ribu kelahiran hidup pada tahun 2021 menjadi 72. (2015:79).	Dinkes & KB	0	0	140	130	63.9	125	46.4	120	75.38	115	136.18	110	0
	Proporsi perempuan pernah kawin umur 15-49 tahun yang proses kelahiran terakhirnya ditolong oleh tenaga kesehatan terlatih.	Dinkes & KB	0	88	89.2	90	90.3	92	90.21	100	90.49	100	87.89	100	0
	Cakupan pertolongan persalinan tenaga kesehatan terlatih	Dinkes & KB	0	88	89.2	90	90.3	92	90.21	100	90.49	100	87.89	100	
	Persentase perempuan pernah kawin umur 15-49 tahun yang proses kelahiran terakhirnya di fasilitas kesehatan.	Dinkes & KB	0	73	0	75	59.45	77	68.09	100	82.61	100	84.51	100	0
	Cakupan persalinan di fasilitas pelayanan kesehatan	Dinkes & KB	0	73	0	75	59.45	77	68.09	100	82.61	100	84.51	0	0
3.2. Pada tahun 2030, mengakhiri kematian bayi baru lahir dan balita yang dapat dicegah, dengan seluruh negara berusaha menurunkan Angka Kematian Neonatal setidaknya hingga 12 per 1.000 KH (Kelahiran Hidup) dan Angka Kematian Balita 25 per 1.000.	Angka Kematian Balita (AKBa) per 1000 kelahiran hidup.	Dinkes & KB	2.13	0	1.71	0	0.32	0	1.7	0	0.75	0	0.15	0	0
	Angka Kematian Neonatal (AKN) per 1.000 kelahiran hidup	Dinkes & KB	0	0	2.33	0	2.55	0	4.48	0	5.58	0	6.05	0	0
	Cakupan neonatal komplikasi yang ditangani	Dinkes & KB	86.16	70	66.56	72	58.63	75	62.9	78	63.3	80	46.4	0	
	Angka Kematian Bayi (AKB) per 1000 kelahiran hidup	Dinkes & KB			4.65	3.14	1.76	3.1	1.39	3.06	2.11	3.02	1.82	2.98	
	Persentase kabupaten/kota yang mencapai 80% imunisasi dasar lengkap pada bayi.	Dinkes & KB						80%	96.50%	80%	98.6%	85%		87%	
	Cakupan UCI Desa	Dinkes & KB	80	80	94	80	86	80%	86%	80%	88%	85%	84%	87%	



GOAL / TARGET	Indikator	Instansi/S KPD/ Urusan (Sumber Data)	Capaian Sampai dengan Tahun 2015	Tahun 2016		Tahun 2017		Tahun 2018		Tahun 2019		Tahun 2020		Tahun 2021	
				Target	Capaian	Target	Capaian	Target	Capaian	Target	Capaian	Target	Capaian	Target	Capaian
1	2	3	4	5	6	7	8	9	10	11	10	11	12	13	14
3.3. Pada tahun 2030, mengakhiri epidemi AIDS, tuberkulosis, malaria, dan penyakit tropis yang terabaikan, dan memerangi hepatitis, penyakit bersumber air, serta penyakit menular lainnya.	Menurunnya prevalensi HIV pada populasi dewasa tahun 2021 menjadi <.60% Atau Persentase Angka Kasus HIV yg diobati	Dinkes & KB	100	60	100	60	100	60	100	60	87.5	60		60	
	Menurunnya prevalensi Tuberculosis (TB) per 100.000 penduduk pada tahun 2021 menjad 113	Dinkes & KB	65	113	51	113	55	113	67	113	65	113		113	
	Kejadian Malaria per 1000 orang.	Dinkes & KB	1.56	0	0.57	0	0.12	0	0.2	0	0.2	0	0.02	0.03	
	Jumlah kabupaten/kota yang mencapai eliminasi malaria	Dinkes & KB	0	1	0	1	0	1	0	1	0	1	0	1	
	Angka Kesakitan Malaria	Dinkes & KB	1.56	0	0.57	0	0.12	0	0.2	0	0.02	0	0.03	0	
	Persentase kabupaten/kota yang melakukan deteksi dini untuk infeksi Hepatitis B.	Dinkes & KB	0	0	0	1	1	1	1	1	1	1	1	1	1
	% Kab/kota dgn angka penemuan kasus baru kusta kurang dari 5/100.000 penduduk	Dinkes & KB	1	1	1	1	1	1	1	1	1	1	1	1	1
	Jumlah kabupaten/kota dengan eliminasi filariasis (berhasil lolos dalam survei penilaian transmisi tahap I).	Dinkes & KB	0	1	0	1	0	1	0	1	0	1	1	1	1
	% kab/kota endemis filariasis yg melaksanakan pemberian obat pencegahan massal filariasis dgn cakupan > 65%	Dinkes & KB	0	0	0	0	0	0	0	0	0	0	0	0	0
3.4. Pada tahun 2030, mengurangi hingga sepertiga angka kematian dini akibat penyakit tidak menular, melalui pencegahan dan pengobatan, serta meningkatkan kesehatan mental dan kesejahteraan	Menurunnya persentase merokok pada penduduk usia <18 tahun pada tahun 2021 menjadi 30%	Dinkes & KB	29.30%	29.30%	33.10%	29.30 %	33.10%	28.80%	25.60%	28.80%	25.6	28.80%	25.6	28.80 %	
	Prevalensi tekanan darah tinggi	Dinkes & KB	23.50%	23.50%	24.38	23.50 %	19.03	31.52%	20.16%	31.52%	69.67%	31.52%	20.40%	31.52 %	
	Proporsi kasus hipertensi di fasyankes	Dinkes & KB	17.53	23.5	24.38	23.5	19.03	31.52	20.16	100	69.67	100	20.4	100	
	Prevalensi obesitas pada penduduk umur >=18 tahun	Dinkes & KB	15.40%	15.40%		15.40 %		15.40%		17.70%	34.58%	17.70%	25.57%	17.70 %	



GOAL / TARGET	Indikator	Instansi/S KPD/ Urusan (Sumber Data)	Capaian Sampai dengan Tahun 2015	Tahun 2016		Tahun 2017		Tahun 2018		Tahun 2019		Tahun 2020		Tahun 2021	
				Target	Capaian	Target	Capaian	Target	Capaian	Target	Capaian	Target	Capaian	Target	Capaian
1	2	3	4	5	6	7	8	9	10	11	10	11	12	13	14
3.5. Memperkuat pencegahan dan pengobatan penyalahgunaan zat, termasuk penyalahgunaan narkotika dan penggunaan alkohol yang membahayakan	Jumlah penyalahgunaan narkotika dan pengguna alkohol yang merugikan, yang mengakses layanan rehabilitasi medis	Dinkes & KB	0	0	0	0	0	0	0	0	0	0	0	0	
	Jumlah yang mengakses layanan pasca rehabilitasi	Dinsos P2PA													
	Jumlah korban penyalahgunaan NAPZA yang mendapatkan rehabilitasi sosial di dalam panti sesuai standar pelayanan	Dinsos P2PA	22	22	31	31	19	19	25	20	13	-	-	-	-
	Jumlah lembaga rehabilitasi sosial korban penyalahgunaan NAPZA yang telah dikembangkan / dibantu	Dinsos P2PA	22	22	31	31	19	19	25	20	13	-	-	-	-
3.7. Pada tahun 2030, menjamin akses universal terhadap layanan kesehatan seksual dan reproduksi, termasuk keluarga berencana, informasi dan pendidikan, dan integrasi kesehatan reproduksi ke dalam strategi dan program nasional	Angka prevalensi penggunaan metode kontrasepsi (CPR) semua cara pada Pasangan Usia Subur (PUS) usia 15-49 tahun yang berstatus kawin	Dinkes & KB	61.3	65	63.37	65	64.07	65	64.21	68	65.4	68	86.04	70	
	CPR / Peserta KB Aktif	Dinkes & KB	61.3	65	63.37	65	64.07	65	64.21	68	65.4	68	86.04	70	
	Angka penggunaan metode kontrasepsi jangka panjang (MKJP) cara modern	Dinkes & KB							25.89		27.52		74.07		
	Total Fertility Rate (TFR)	Dinkes & KB											2.3		
	Angka kelahiran pada perempuan umur 15-19 tahun (Age Specific Fertility Rate/ASFR)	Dinkes & KB											1.3		
3.8. Mencapai cakupan kesehatan universal, termasuk perlindungan risiko keuangan, akses terhadap pelayanan kesehatan dasar yang baik, dan akses terhadap obat-obatan dan vaksin dasar yang aman, efektif, berkualitas, dan terjangkau bagi	Unmet need pelayanan kesehatan	Dinkes & KB							14		13.75		15.38		
	Unmet Need	Dinkes & KB													
	Cakupan Jaminan Kesehatan Daerah	Dinkes & KB							2.5						



GOAL / TARGET	Indikator	Instansi/S KPD/ Urusan (Sumber Data)	Capaian Sampai dengan Tahun 2015	Tahun 2016		Tahun 2017		Tahun 2018		Tahun 2019		Tahun 2020		Tahun 2021	
				Target	Capaian	Target	Capaian	Target	Capaian	Target	Capaian	Target	Capaian	Target	Capaian
1	2	3	4	5	6	7	8	9	10	11	10	11	12	13	14
semua orang.															
3.a. Memperkuat pelaksanaan the Framework Convention on Tobacco Control WHO di seluruh negara sebagai langkah yang tepat	Persentase merokok pada penduduk umur ≥15 tahun	Dinkes & KB													

GOAL / TARGET	Indikator	Instansi/S KPD/ Urusan (Sumber Data)	Capaian Sampai dengan Tahun 2015	Tahun 2016		Tahun 2017		Tahun 2018		Tahun 2019		Tahun 2020		Tahun 2021	
				Target	Capaian	Target	Capaian	Target	Capaian	Target	Capaian	Target	Capaian	Target	Capaian
1	2	3	4	5	6	7	8	9	10	11	10	11	12	13	14

**GOAL 4. Menjamin Pendidikan yang Inklusif dan Merata serta Mempromosikan Kesempatan Belajar Sepanjang Hayat**

4.1. Pada tahun 2030, menjamin bahwa semua anak perempuan dan laki-laki menyelesaikan pendidikan dasar dan menengah tanpa dipungut biaya, setara, dan berkualitas, yang mengarah pada capaian pembelajaran yang relevan dan efektif.	APM SD/SDLB/MI/Sederajat	Dikbud	99,4	100	96,39	91,61	98,81	97,66	98,33	97,71	98,65				
	APM SMP/SMPLB/MTs/Sederajat	Dikbud	99,4	100	96,39	91,61	98,81	97,66	98,33	97,71	98,65	97,76	97,99	99,80	
	Persentase SD/MI berakreditasi minimal B	Dikbud	72,6	85,30	92,83	71,84	72,68	71,89	75,77	71,94	76,54	71,99	76,50	78,08	
	Persentase SMP/MTs berakreditasi minimal B	Dikbud	80,00	61,12	61,51	62,13	62,51	63,20	63,71	64,01	64,23	71,3	72,08	73,34	
	APK SD/SDLB/MI/Paket A	Dikbud	40,77	51,01	51,44	51,87	52,06	52,29	52,71	53,00	53,33	70,00	72,17	73,00	
	APK SMP/SMPLB/MTs/Paket B	Dikbud	117,95	118,00	109,59	113,02	113,02	112,92	109,14	112,72	106,20	112,42	108,25	108,25	
4.2. Pada tahun 2030, menjamin bahwa semua anak perempuan dan laki-laki memiliki akses terhadap perkembangan dan pengasuhan anak usia dini, pengasuhan, pendidikan pra-sekolah dasar yang berkualitas, sehingga mereka siap untuk menempuh pendidikan dasar	Angka Partisipasi Kasar (APK) Pendidikan Anak Usia Dini (PAUD)	Dikbud	72,6	85,30	96,18	89,21	89,21	89,73	92,33	90,26	98,12	98,13	98,14	98,14	
	Rasio APM Perempuan/Laki-laki di SD/MI/ sederajat	Dikbud	56,94	60,00	42,17	78,90	89,61	78,90	89,61	79,00	85,69	79,00	79,02	79,02	
	Rasio APM Perempuan/Laki-laki di SMP/MTs/ sederajat	Dikbud	77,32	77,32	78,19	79,89	80,21	81,56	82,22	83,75	92,05	92,77	93,10	93,91	
4.6. Pada tahun 2030, menjamin bahwa semua remaja dan proporsi kelompok dewasa tertentu, baik laki-laki maupun perempuan, memiliki	Angka Melek Huruf	Dikbud	77,56	77,56	78,76	79,99	80,34	81,44	82,76	83,66	92,53	92,89	93,18	93,80	



GOAL / TARGET	Indikator	Instansi/S KPD/ Urusan (Sumber Data)	Capaian Sampai dengan Tahun 2015	Tahun 2016		Tahun 2017		Tahun 2018		Tahun 2019		Tahun 2020		Tahun 2021	
				Target	Capaian	Target	Capaian	Target	Capaian	Target	Capaian	Target	Capaian	Target	Capaian
1	2	3	4	5	6	7	8	9	10	11	10	11	12	13	14
kemampuan literasi dan numerasi															
4.a. Membangun dan meningkatkan fasilitas pendidikan yang ramah anak, ramah penyandang cacat dan gender, serta menyediakan lingkungan belajar yang aman, anti kekerasan, inklusif dan efektif bagi semua	Proporsi sekolah dengan akses : (a) listrik (b) internet untuk tujuan pengajaran, (c) komputer untuk tujuan pengajaran, (d) infrastruktur dan materi memadai bagi siswa disabilitas, (e) air minum layak, (f) fasilitas sanitasi dasar per jenis kelamin, (g) fasilitas cuci tangan (terdiri air, sanitasi, dan higienis bagi semua (WASH)	Dikbud	96.27	97.00	97.57	97.60	97.81	98.15	98,50	98,60	97.71	97.85	97.46	98,20	
	Persentase Ruang Kelas SMA/MA/SMK/ sesuai Standar Nasional Pendidikan	Dikbud	72.13	72.3	72.55	73.9	75.25	77.1	82.26	84.12	86.23	87.01	87.33	88.2	89.27
4.c. Pada tahun 2030, secara signifikan meningkatkan pasokan guru yang berkualitas, termasuk melalui kerjasama internasional dalam pelatihan guru di negara berkembang, terutama negara kurang berkembang, dan negara berkembang kepulauan kecil	Persentase guru TK, SD, SMP, SMA, SMK, dan PLB yang bersertifikat pendidik	Dikbud									70,69				
	Persentase Pendidik SMA/SMALB/MA/SMK bersertifikat pendidik	Dikbud													





GOAL / TARGET	Indikator	Instansi/S KPD/ Urusan (Sumber Data)	Capaian Sampai dengan Tahun 2015	Tahun 2016		Tahun 2017		Tahun 2018		Tahun 2019		Tahun 2020		Tahun 2021	
				Target	Capaian	Target	Capaian	Target	Capaian	Target	Capaian	Target	Capaian	Target	Capaian
1	2	3	4	5	6	7	8	9	10	11	10	11	12	13	14
<b>GOAL 5. Mencapai Kesetaraan Gender dan Memberdayakan Kaum Perempuan</b>															
5.1. Mengakhiri segala bentuk diskriminasi terhadap kaum perempuan dimanapun	Jumlah kebijakan yang responsif gender mendukung pemberdayaan perempuan	Dinsos P2PA	-	-	-	-	-	-	-	-	-	3	2	3	2
	Rasio kab/kota yang menerapkan kebijakan responsif gender dalam RPJMD, Renstra	Dinsos P2PA	-	-	-	-	-	-	-	-	-	25	17	37	18
5.2. Menghapuskan segala bentuk kekerasan terhadap kaum perempuan di ruang publik dan pribadi, termasuk perdagangan orang dan eksploitasi seksual, serta berbagai jenis eksploitasi lainnya.	Proporsi perempuan dewasa dan anak perempuan yg mengalami kekerasan	Dinsos P2PA	33	33	50	50	42	42	20	8	12	20	27	20	8
	Prevalensi kekerasan terhadap anak perempuan	Dinsos P2PA	10	10	6	5	5	4	8	10	15	-	-	-	-
	Proporsi perempuan dewasa dan anak perempuan (umur 15-64 tahun) mengalami kekerasan seksual oleh orang lain selain pasangan dalam 12 bulan terakhir.	Dinsos P2PA	11	15	17	17	10	10	6	12	10	-	30	-	8
	Persentase korban kekerasan terhadap perempuan yang mendapat layanan komprehensif	Dinsos P2PA	39	39	30	30	34	34	38	35	30	-	30	-	8
	Persentase korban kekerasan terhadap perempuan dan anak yang terlapor dan terlayani	Dinsos P2PA	69	69	60	75	79	79	66	66	74	-	30	-	8
5.3. Menghapuskan semua praktik berbahaya, seperti perkawinan usia anak, perkawinan dini dan paksa, serta sunat perempuan	Proporsi perempuan umur 20-24 tahun yang berstatus kawin atau berstatus hidup bersama sebelum umur 15 tahun dan sebelum umur 18 tahun.	Dinsos P2PA	4.88	4.88	8.75	8.75	17.23	17.23	17.23	17,20	17,20	-	-	-	-
	Angka kelahiran pada perempuan umur 15-19	Dinkes & KB											1.30%		



GOAL / TARGET	Indikator	Instansi/S KPD/ Urusan (Sumber Data)	Capaian Sampai dengan Tahun 2015	Tahun 2016		Tahun 2017		Tahun 2018		Tahun 2019		Tahun 2020		Tahun 2021	
				Target	Capaian	Target	Capaian	Target	Capaian	Target	Capaian	Target	Capaian	Target	Capaian
1	2	3	4	5	6	7	8	9	10	11	10	11	12	13	14
	tahun (Age Specific Fertility Rate/ASFR).														
	Persentase usia perkawinan perempuan Pasangan Usia Subur (PUS) kurang dari 20 tahun	Dinkes & KB													
5.5. Menjamin partisipasi penuh dan efektif, dan kesempatan yang sama bagi perempuan untuk memimpin di semua tingkat pengambilan keputusan dalam kehidupan politik, ekonomi, dan masyarakat.	Proporsi kursi yang diduduki perempuan di parlemen tingkat parlemen daerah dan pemerintah daerah	Dinsos P2PA	5 (15%)	11 (30%)	5 (15%)	11 (30%)	5 (100)	11 (30%)	5 (100)	11 (30%)	5 (100)	11 (30%)	-	11 (30%)	-
	Proporsi perempuan yang berada di posisi managerial	Dinsos P2PA	500	525	524	524	482	480	483	483	459	-	-	-	-
	Perempuan sebagai tenaga manajer, profesional, administrasi teknis	Dinsos P2PA	24,220	24,220	24,220	24,220	15,335	15,335	17,019	17,019	17,019	-	-	-	-
5.6. Menjamin akses universal terhadap kesehatan seksual dan reproduksi, dan hak reproduksi seperti yang telah disepakati sesuai dengan Programme of Action of the International Conference on Population and Development and the Beijing Platform serta dokumen-dokumen hasil revidi dari konferensi-konferensi tersebut.	Unmet Need KB (Kebutuhan Keluarga Berencana/KB yang tidak terpenuhi).	Dinkes & KB											15.38		
	Pengetahuan dan pemahaman Pasangan Usia Subur (PUS) tentang metode kontrasepsi modern	Dinkes & KB													

GOAL / TARGET	Indikator	Instansi/S KPD/ Urusan (Sumber Data)	Capaian Sampai dengan Tahun 2015	Tahun 2016		Tahun 2017		Tahun 2018		Tahun 2019		Tahun 2020		Tahun 2021	
				Target	Capaian	Target	Capaian	Target	Capaian	Target	Capaian	Target	Capaian		
1	2	3	4	5	6	7	8	9	10	11	10	11	12	13	14

## GOAL 6. MENJAMIN KE

### TERSEDIAAN SERTA PENGELOLAAN AIR BERSIH DAN SANITASI YANG BERKELANJUTAN UNTUK SEMUA

6.1. Pada tahun 2030, mencapai akses universal dan merata terhadap air minum yang aman dan terjangkau bagi semua.	Persentase rumah tangga yg memiliki akses terhadap layanan sumber air minum layak	PUPR	78.89	0	40.62	61.1	54.79	71.62	56.92	81.81	57.23	62.31	0	71.73	0	
	Cakupan Pelayanan Air Minum - Perdesaan - Perkotaan	PUPR								81.81%	57,23%	62,31%	58.82%	69,77 %		
	Kapasitas prasarana air baku untuk melayani rumah tangga, perkotaan dan industri, serta penyediaan air baku untuk pulau-pulau	PUPR										52,82	57,93	55.94%	68,11	
	Kapasitas prasarana air baku	PUPR									88,90	93,72	77.46%	97,73		
6.2. Pada tahun 2030, mencapai akses terhadap sanitasi dan kebersihan yang memadai dan merata bagi semua, dan menghentikan praktik buang air besar di tempat terbuka, memberikan perhatian khusus pada kebutuhan kaum perempuan, serta kelompok masyarakat rentan.	Persentase rumah tangga yang memiliki akses terhadap layanan sanitasi layak.	PUPR	0	0	67.42	83.81	83.81	83.81	85.19	83,81%	85,80%	88,22%	86.16%	90,68 %	0	
	Cakupan Pelayanan Sanitasi	Dinkes dan KB		60	70	62	55.1	64	30.12	66	30.54	68		70		
	Jumlah desa/kelurahan yang melaksanakan Sanitasi Total Berbasis Masyarakat (STBM)	Dinkes dan KB	17	8	8	5	5	54	54	23	23	36	36	13		
	Jumlah desa/kelurahan yang <i>Open Defecation Free</i> (ODF)/ Stop Buang Air Besar Sembarangan (SBS)	Dinkes dan KB		8	8	5	5	54	54	23	23	36	36	60		
6.3. Pada tahun 2030, meningkatkan kualitas air dengan mengurangi polusi, menghilangkan pembuangan, dan meminimalkan pelepasan material dan bahan kimia berbahaya, mengurangi setengah proporsi air limbah yang tidak diolah, dan secara signifikan meningkatkan daur ulang, serta penggunaan kembali barang daur	Jumlah Kabupaten/kota yang ditingkatkan kualitas pengelolaan lumpur tinja perkotaan dan dilakukan pembangunan Instalasi Pengolahan Lumpur Tinja (IPLT)	Dinkes dan KB	1	1	1	3	3	8	8	5	3	5				
	Proporsi rumah tangga yang	PUPR														



ulang yang aman secara global.	terlayani sistem pengelolaan lumpur tinja															
6.4. Pada tahun 2030, secara signifikan meningkatkan efisiensi penggunaan air di semua sektor, dan menjamin penggunaan dan pasokan air tawar yang berkelanjutan untuk mengatasi kelangkaan air, dan secara signifikan mengurangi jumlah orang yang menderita akibat kelangkaan air.	Pengendalian dan penegakan hukum bagi penggunaan air tanah	LH dan Perhub														
6.5. Pada tahun 2030, menerapkan pengelolaan sumber daya air terpadu di semua tingkatan, termasuk melalui kerjasama lintas batas yang tepat	Jumlah stasiun hidrologi/hujan dan klimatologi yang dilakukan updating dan revitalisasi	LH dan Perhub														
	Jumlah Rencana Pengelolaan Daerah Aliran Sungai Terpadu (RPDAST) yang diinternalisasi kedalam Rencana Tata Ruang Wilayah (RTRW)	LH dan Perhub	0	0	0	0	0	0	0	12	12	12	7	8	0	
	Luas pengembangan hutan serta peningkatan hasil hutan bukan kayu (HHBK) untuk pemulihan kawasan DAS	LH dan Perhub														
	Jumlah DAS Prioritas yang meningkat jumlah mata airnya melalui konservasi sumber daya air di daerah hulu DAS serta sumur resapan	LH dan Perhub														
	Jumlah DAS Prioritas yang dipulihkan kesehatannya melalui pembangunan embung, dam pengendali, dam penahan skala kecil dan menengah	LH dan Perhub														
6.6. Pada tahun 2020, melindungi dan merestorasi ekosistem terkait sumber daya air, termasuk pegunungan, hutan, lahan basah, sungai, air tanah, dan danau.	Luas lahan kritis dalam KPH yang direhabilitasi.	LH dan Perhub														
	Jumlah DAS prioritas yang dilindungi mata airnya dan dipulihkan kesehatannya	LH dan Perhub														



GOAL / TARGET	Indikator	Instansi/S KPD/ Urusan (Sumber Data)	Capaian Sampai dengan Tahun 2015	Tahun 2016		Tahun 2017		Tahun 2018		Tahun 2019		Tahun 2020		Tahun 2021	
				Target	Capaian	Target	Capaian	Target	Capaian	Target	Capaian	Target	Capaian	Target	Capaian
1	2	3	4	5	6	7	8	9	10	11	10	11	12	13	14
<b>GOAL 7. MENJAMIN AKSES ENERGI YG TERJANGKAU, ANDAL, BERKELANJUTAN DAN MODERN UNTUK SEMUA</b>															
7.1. Pada tahun 2030, menjamin akses universal layanan energi yang terjangkau, andal dan modern	Rasio elektrifikasi	Bag. Ekbang dan SDA Setda													
	Konsumsi listrik per kapita	Bag. Ekbang dan SDA Setda													
7.2. Pada tahun 2030, meningkat secara substansial pangsa energi terbarukan dalam bauran energi global.	Bauran energi terbarukan	Bag. Ekbang dan SDA Setda													

GOAL / TARGET	Indikator	Instansi/S KPD/ Urusan (Sumber Data)	Capaian Sampai dengan Tahun 2015	Tahun 2016		Tahun 2017		Tahun 2018		Tahun 2019		Tahun 2020		Tahun 2021	
				Target	Capaian	Target	Capaian	Target	Capaian	Target	Capaian	Target	Capaian	Target	Capaian
1	2	3	4	5	6	7	8	9	10	11	10	11	12	13	14
<b>GOAL 8. MENINGKATKAN PERTUMBUHAN EKONOMI YG INSKLUSIF DAN BERKELANJUTAN, KESEMPATAN KERJA YG PRODUKTIF &amp; MENYELURUH, SERTA PEKERJAAN YG LAYAK UNTUK SEMUA</b>															
8.1. Mempertahankan pertumbuhan ekonomi per kapita sesuai dengan kondisi nasional dan, khususnya, setidaknya 7 persen pertumbuhan produk domestik bruto per tahun di negara kurang berkembang	Laju pertumbuhan PDRB perkapita	BPS	5.33	6.42	6.42	6	5.91	6.5	6.59	6.5	6.64	0	6.71	6.88	0
	PDRB per kapita	BPS													



GOAL / TARGET	Indikator	Instansi/S KPD/ Urusan (Sumber Data)	Capaian Sampai dengan Tahun 2015	Tahun 2016		Tahun 2017		Tahun 2018		Tahun 2019		Tahun 2020		Tahun 2021	
				Target	Capaian	Target	Capaian	Target	Capaian	Target	Capaian	Target	Capaian	Target	Capaian
1	2	3	4	5	6	7	8	9	10	11	10	11	12	13	14
8.2. Mencapai tingkat produktivitas ekonomi yang lebih tinggi, melalui diversifikasi, peningkatan dan inovasi teknologi, termasuk melalui fokus pada sektor yang memberi nilai tambah tinggi dan padat karya	Laju pertumbuhan PDB per tenaga kerja/Tingkat pertumbuhan PDB riil per orang bekerja per tahun	BPS													
	Persentase Tenaga Kerja Formal	DisPeridag Naker	32	27	28	23	22	19	16	15	13	13	6.6	13	0
	Persentase Tenaga Kerja Informal sektor pertanian	DisPeridag Naker													
8.5. Pada tahun 2030, mencapai pekerjaan tetap dan produktif dan pekerjaan yang layak bagi semua perempuan dan laki-laki, termasuk bagi pemuda dan penyandang difabilitas, dan upah yang sama untuk pekerjaan yang sama nilainya	Upah rata-rata per jam pekerja	DisPeridag Naker	14,500	14,023	14,023	14,023	14,023	15,149	15,149	16,438	16,438	16,428	16,428	17,122	17,122
	Tingkat pengangguran terbuka berdasarkan jenis kelamin dan kelompok umur	DisPeridag Naker	1.94	1.9	1.81	1.98	2.02	1.88	1.78	1.78	2.29	1.67	2.7	1.57	0
	Tingkat setengah pengangguran	DisPeridag Naker													
8.6. Pada tahun 2020, secara substansial mengurangi proporsi usia muda yang tidak bekerja, tidak menempuh pendidikan atau pelatihan	Persentase Usia muda (15-24) yang sedang tidak sekolah, bekerja atau mengikuti pelatihan (NEET)	DisPeridag Naker													
8.8 Melindungi hak-hak tenaga kerja dan mempromosikan lingkungan kerja yang aman dan terjamin bagi semua pekerja, termasuk pekerja migran, khususnya pekerja migran perempuan, dan mereka yang bekerja dalam pekerjaan berbahaya	Jumlah perusahaan yang menerapkan norma K3.	DisPeridag Naker													
8.9. Pada tahun 2030, menyusun dan melaksanakan kebijakan untuk mempromosikan pariwisata berkelanjutan yang menciptakan lapangan kerja dan mempromosikan budaya dan produk lokal	Proporsi kontribusi pariwisata terhadap PDRB	Disporapar	0.36	0.36	0.36	0.37	0.37	0.37	0.38	0.38	0.39	0.36	0.39	0.36	
	Jumlah wisatawan mancanegara	Disporapar	0	0	0	6	7	7	13	7	1	2	2	3	
	Jumlah kunjungan wisatawan nusantara	Disporapar	0	0	0	4,000	8,325	4,750	12,000	8,000	133,996	9,000	97,282	9,750	-
8.10. Memperkuat kapasitas lembaga keuangan domestik untuk mendorong dan memperluas akses terhadap perbankan, asuransi dan jasa keuangan bagi semua	Jumlah kantor bank dan ATM per 100.000 penduduk dewasa	Bag. Ekbang dan SDA Setda	12	3	3	1	1	3	3	1	1	0	0	0	0
	Rata-rata jarak lembaga keuangan (Bank Umum	Bag. Ekbang dan SDA Setda													



GOAL / TARGET	Indikator	Instansi/S KPD/ Urusan (Sumber Data)	Capaian Sampai dengan Tahun 2015	Tahun 2016		Tahun 2017		Tahun 2018		Tahun 2019		Tahun 2020		Tahun 2021	
				Target	Capaian	Target	Capaian	Target	Capaian	Target	Capaian	Target	Capaian	Target	Capaian
1	2	3	4	5	6	7	8	9	10	11	10	11	12	13	14
<b>GOAL 9. MEMBANGUN INFRASTRUKTUR YG TANGGUH , MENINGKATKAN INDUSTRI INKLUSIF DAN BERKELANJUTAN SERTA MENDORONG INOVASI</b>															
9.1. Mengembangkan infrastruktur yang berkualitas, andal, berkelanjutan dan tangguh, termasuk infrastruktur regional dan lintas batas, untuk mendukung pembangunan ekonomi dan kesejahteraan manusia, dengan fokus pada akses yang terjangkau dan merata bagi semua	Kondisi mantap jalan Provinsi	PUPR	0	0	81.48	0	86.86	0	92.59		93.43%		97.68%		
	Kondisi jalan mantap	PUPR	38.21	0	41.92	56.19	43.36	62.19	51.35	65,19%	50.05%	51,00%	49.74%	51,24 %	
	Jumlah Pelabuhan strategis	PUPR	0	0	0	0	0	0	0	0	0	0	0	0	0
9.2. Mempromosikan industrialisasi inklusif dan berkelanjutan, dan pada tahun 2030, secara signifikan meningkatkan proporsi industri dalam lapangan kerja dan produk domestik bruto, sejalan dengan kondisi nasional, dan meningkatkan dua kali lipat proporsinya di negara kurang berkembang	Proporsi nilai tambah sektor industri manufaktur terhadap PDRB dan perkapita	BPS	6.23	6.10	5.98	5.89	5.86	0	0	0	0				
	Laju pertumbuhan PDRB Industri Manufaktur	BPS	6.23	6.10	5.98	5.89	5.86	0	0	0	0				
	Laju pertumbuhan PDRB Industri Manufaktur Pengolahan	BPS	0	0	0	0	0	0	0	0	0				

GOAL / TARGET	Indikator	Instansi/S KPD/ Urusan (Sumber Data)	Capaian Sampai dengan Tahun 2015	Tahun 2016		Tahun 2017		Tahun 2018		Tahun 2019		Tahun 2020		Tahun 2021	
				Target	Capaian	Target	Capaian	Target	Capaian	Target	Capaian	Target	Capaian	Target	Capaian



1	2	3	4	5	6	7	8	9	10	11	10	11	12	13	14
<b>GOAL 10. MENGURANGI KESENJANGAN INTRA DAN ANTAR NEGARA</b>															
10.1. Pada tahun 2030, secara progresif mencapai dan mempertahankan pertumbuhan pendapatan penduduk yang berada di bawah 40% dari populasi pada tingkat yang lebih tinggi dari rata-rata nasional	Koefisien Gini	BPS	0.37		0.32		0.27		0.31		0.28	0	0		
	Persentase penduduk yang hidup di bawah garis kemiskinan nasional, menurut jenis kelamin dan kelompok umur	Dinsos P2PA	23,570	23,570	23,040	23,040	23,180	23,180	22,856	22,856	0	0	22,470	22,470	0
	Tingkat Kemiskinan	Dinsos P2PA	7.11	7.11	6.87	6.87	6.79	6.79	6.58	6.58	6.47	6.37	6.26	6.10	0
	Jumlah daerah tertinggal yang terentaskan.	Dnas PMD	0	0	0	0	0	0	21	0	14	0	0	0	0
	Jumlah desa tertinggal	Dinas PMD	0	0	0	0	57	0	36	15	22	11	0	11	0
	Jumlah Desa Mandiri	Dinas PMD	0	0	0	0	0	0	0	1	1	5	0	6	0
10.3. Menjamin kesempatan yang sama dan mengurangi kesenjangan hasil, termasuk dengan menghapus hukum, kebijakan dan praktik yang diskriminatif, dan mempromosikan legislasi, kebijakan dan tindakan yang tepat terkait legislasi dan kebijakan tersebut	Indeks Kebebasan Sipil	Kesbangpol													
	Jumlah penanganan pengaduan pelanggaran Hak Asasi Manusia (HAM)	Bag.hukum													
	Jumlah penanganan pengaduan pelanggaran Hak Asasi Manusia (HAM) perempuan terutama kekerasan terhadap perempuan	Bag.hukum													
10.4. Mengadopsi kebijakan, terutama kebijakan fiskal, upah dan perlindungan sosial, serta secara progresif mencapai kesetaraan yang lebih besar	Proporsi peserta program jaminan bidang ketenagakerjaan	Diperindag Naker													
10.7. Memfasilitasi migrasi dan mobilitas manusia yang teratur, aman, berkala dan bertanggung jawab, termasuk melalui penerapan kebijakan migrasi yang terencana dan dikelola dengan baik	Jumlah fasilitasi pelayanan penempatan TKLN berdasarkan okupasi	Perindagaker													





GOAL / TARGET	Indikator	Instansi/S KPD/ Urusan (Sumber Data)	Capaian Sampai dengan Tahun 2015	Tahun 2016		Tahun 2017		Tahun 2018		Tahun 2019		Tahun 2020		Tahun 2021	
				Target	Capaian	Target	Capaian	Target	Capaian	Target	Capaian	Target	Capaian	Target	Capaian
1	2	3	4	5	6	7	8	9	10	11	10	11	12	13	14
<b>GOAL 11. Menjadikan Kota dan Permukiman yang Inklusif, Aman Tangguh dan Berkelanjutan</b>															
11.1. Pada tahun 2030, menjamin akses bagi semua terhadap perumahan yang layak, aman, terjangkau, dan pelayanan dasar, serta menata kawasan kumuh	Proporsi rumah tangga yang memiliki hunian yang layak dan terjangkau	PUPR	0	0	0	94,27	130	94,24	989	95,36%	1,060	95,74%	547	96,22 %	0
11.2. Pada tahun 2030, menyediakan akses terhadap sistem transportasi yang aman, terjangkau, mudah diakses dan berkelanjutan untuk semua, meningkatkan keselamatan lalu lintas, terutama dengan memperluas jangkauan transportasi umum, dengan memberi perhatian khusus pada kebutuhan mereka yang berada dalam situasi rentan, perempuan, anak, penyandang disabilitas dan orang tua.	Persentase pengguna moda transportasi umum di perkotaan	LH dan Perhub	60	95	65	95	20	95	75	95	80	95	85	90	0
11.5. Pada tahun 2030, secara signifikan mengurangi jumlah kematian dan jumlah orang terdampak, dan secara substansial mengurangi kerugian ekonomi relatif terhadap PDB global yang disebabkan oleh bencana, dengan fokus melindungi orang miskin dan orang-orang dalam situasi rentan	Jumlah korban meninggal, hilang dan terkena dampak bencana per 100.000 orang.	BPBD													
	Jumlah desa tangguh bencana yang terbentuk.	BPBD													
11.6. Pada tahun 2030, mengurangi dampak lingkungan perkotaan per kapita yang merugikan, termasuk dengan memberi perhatian khusus pada kualitas udara, termasuk penanganan sampah kota.	Persentase sampah perkotaan yang tertangani	PUPR													
11.7. Pada tahun 2030, menyediakan ruang publik dan ruang terbuka hijau yang aman, inklusif dan mudah dijangkau terutama untuk perempuan dan anak, manula dan penyandang disabilitas	Jumlah kota hijau yang menyediakan ruang terbuka hijau di kawasan perkotaan metropolitan dan kota sedang	LH dan Perhub	0	0	15	20	15	20	18	20	18	20	18	20	0
11.b. Pada tahun 2020, meningkatkan secara substansial jumlah kota dan	Proporsi pemerintah kota yang	BPBD													



GOAL / TARGET	Indikator	Instansi/S KPD/ Urusan (Sumber Data)	Capaian Sampai dengan Tahun 2015	Tahun 2016		Tahun 2017		Tahun 2018		Tahun 2019		Tahun 2020		Tahun 2021	
				Target	Capaian	Target	Capaian	Target	Capaian	Target	Capaian	Target	Capaian	Target	Capaian
1	2	3	4	5	6	7	8	9	10	11	10	11	12	13	14
permukiman yang mengadopsi dan mengimplementasi kebijakan dan perencanaan yang terintegrasi tentang penyertaan, efisiensi sumber daya, mitigasi dan adaptasi terhadap perubahan iklim, ketahanan terhadap bencana, serta mengembangkan dan mengimplementasikan penanganan holistik risiko bencana di semua lini, sesuai dengan the Sendai Framework for Disaster Risk Reduction 2015-2030.	memiliki dokumen strategi pengurangan risiko bencana Dokumen strategi pengurangan risiko bencana (PRB) tingkat daerah	BPBD													

GOAL / TARGET	Indikator	Instansi/S KPD/ Urusan (Sumber Data)	Capaian Sampai dengan Tahun 2015	Tahun 2016		Tahun 2017		Tahun 2018		Tahun 2019		Tahun 2020		Tahun 2021	
				Target	Capaian	Target	Capaian	Target	Capaian	Target	Capaian	Target	Capaian	Target	Capaian
1	2	3	4	5	6	7	8	9	10	11	10	11	12	13	14

### GOAL 12. Menjamin Pola Produksi dan Konsumsi yang Berkelanjutan

12.4. Pada tahun 2020 mencapai pengelolaan bahan kimia dan semua jenis limbah yang ramah lingkungan, di sepanjang siklus hidupnya, sesuai kerangka kerjasama internasional yang disepakati dan secara signifikan mengurangi pencemaran bahan kimia dan limbah tersebut ke udara, air, dan tanah untuk meminimalkan dampak buruk terhadap kesehatan manusia dan lingkungan	Jumlah limbah B3 yang terkelola dan proporsi limbah B3 yang diolah sesuai peraturan perundangan (sektor industri).	LH dan Perhub													
12.5. Pada tahun 2030, secara substansial mengurangi produksi limbah melalui pencegahan, pengurangan, daur ulang, dan penggunaan kembali.	Jumlah timbulan sampah yang didaur ulang Persentase Sampah Perkotaan yang tertangani	LH dan Perhub LH dan Perhub	0	26.94	21.95	26.94	22.47	26.94	22.47	26.94	22.47	26.94	23.19	26.94	0



12.6. Mendorong perusahaan, terutama perusahaan besar dan transnasional, untuk mengadopsi praktek-praktek berkelanjutan dan mengintegrasikan informasi keberlanjutan dalam siklus pelaporan mereka	Jumlah perusahaan yang menerapkan sertifikasi SNI ISO 14001.	LH dan Perhub	2	4	3	4	3	4	3	5	3	5	3	7	0
--	--	---------------	---	---	---	---	---	---	---	---	---	---	---	---	---

GOAL / TARGET	Indikator	Instansi/S KPD/ Urusan (Sumber Data)	Capaian Sampai dengan Tahun 2015	Tahun 2016		Tahun 2017		Tahun 2018		Tahun 2019		Tahun 2020		Tahun 2021	
				Target	Capaian	Target	Capaian	Target	Capaian	Target	Capaian	Target	Capaian		
1	2	3	4	5	6	7	8	9	10	11	10	11	12	13	14

**GOAL 13. Mengatasi langkah segera untuk mengatasi perubahan iklim dan dampaknya**

13.1. Memperkuat kapasitas ketahanan dan adaptasi terhadap bahaya terkait iklim dan bencana alam di semua negara	Dokumen strategi pengurangan risiko bencana (PRB) daerah	BPBD													
	Jumlah korban meninggal, hilang dan terkena dampak bencana per 100.000 orang	BPBD													
13.2. Mengintegrasikan tindakan antisipasi perubahan iklim ke dalam kebijakan, strategi dan perencanaan nasional	Tersusunnya dokumen Pelaporan penurunan emisi gas rumah kaca (GRK)	LH&Perhub													

GOAL / TARGET	Indikator	Instansi/S KPD/ Urusan (Sumber Data)	Capaian Sampai dengan Tahun 2015	Tahun 2016		Tahun 2017		Tahun 2018		Tahun 2019		Tahun 2020		Tahun 2021	
				Target	Capaian	Target	Capaian	Target	Capaian	Target	Capaian	Target	Capaian		
1	2	3	4	5	6	7	8	9	10	11	10	11	12	13	14

**GOAL 14. Melakukan konservasi dan pemanfaatan sumber daya laut, samudera dan maritim untuk pembangunan yang berkelanjutan**

14.5. Pada tahun 2020, melestarikan setidaknya 10 persen dari wilayah pesisir dan laut, konsisten dengan hukum nasional dan internasional dan berdasarkan informasi ilmiah terbaik	Jumlah luas kawasan konservasi laut	Disbunakan													
--	-------------------------------------	------------	--	--	--	--	--	--	--	--	--	--	--	--	--



yang tersedia															
14.6. Pada tahun 2020, melarang bentuk-bentuk subsidi perikanan tertentu yang berkontribusi terhadap kelebihan kapasitas dan penangkapan.	Persentase kepatuhan pelaku usaha	Disbunakn	0	30	10	20	10	20	10	20	10	20	10	20	0

GOAL / TARGET	Indikator	Instansi/S KPD/ Urusan (Sumber Data)	Capaian Sampai dengan Tahun 2015	Tahun 2016		Tahun 2017		Tahun 2018		Tahun 2019		Tahun 2020		Tahun 2021	
				Target	Capaian	Target	Capaian	Target	Capaian	Target	Capaian	Target	Capaian		
1	2	3	4	5	6	7	8	9	10	11	10	11	12	13	14

### GOAL 15. Pelestarian dan Pemanfaatan Berkelanjutan Ekosistem Daratan

15.1. Pada tahun 2020, menjamin pelestarian, restorasi dan pemanfaatan berkelanjutan dari ekosistem daratan dan perairan darat serta jasa lingkungannya, khususnya ekosistem hutan, lahan basah, pegunungan dan lahan kering, sejalan dengan kewajiban berdasarkan perjanjian internasional	Proporsi tutupan hutan terhadap luas lahan keseluruhan	Bag. Ekbang dan SDA Setda													
15.2. Pada tahun 2020, meningkatkan pelaksanaan pengelolaan semua jenis hutan secara berkelanjutan, menghentikan deforestasi, merestorasi hutan yang terdegradasi dan meningkatkan secara signifikan forestasi dan reforestasi secara global	Luas kawasan konservasi terdegradasi yang dipulihkan kondisinya	Bag. Ekbang dan SDA Setda													
	Luas usaha pemanfaatan hasil hutan kayu restorasi ekosistem	Bag. Ekbang dan SDA Setda													
	Jumlah Kesatuan Pengelolaan Hutan	Bag. Ekbang dan SDA Setda													
15.3. Pada tahun 2020, menghentikan penggurunan, memulihkan lahan dan tanah kritis, termasuk lahan yang terkena penggurunan, kekeringan dan banjir, dan berusaha mencapai dunia yang bebas dari lahan terdegradasi.	Proporsi luas lahan kritis yang direhabilitasi terhadap luas lahan keseluruhan	Bag. Ekbang dan SDA Setda													



GOAL / TARGET	Indikator	Instansi/S KPD/ Urusan (Sumber Data)	Capaian Sampai dengan Tahun 2015	Tahun 2016		Tahun 2017		Tahun 2018		Tahun 2019		Tahun 2020		Tahun 2021	
				Target	Capaian	Target	Capaian	Target	Capaian	Target	Capaian	Target	Capaian	Target	Capaian
1	2	3	4	5	6	7	8	9	10	11	10	11	12	13	14
<b>GOAL 16. Perdamaian, Keadilan dan Kelembagaan yang Kokoh</b>															
16.1. Secara signifikan mengurangi segala bentuk kekerasan dan terkait angka kematian dimanapun	Jumlah kasus kejahatan pembunuhan pada satu tahun terakhir.	POLRES	0	0	4	0	2	0	4	0	5	0	1	0	0
	Kematian disebabkan konflik per 100.000 penduduk	POLRES	0	0	0	0	0	0	0	0	0	0	0	0	0
	Proporsi Penduduk yang menjadi korban kekerasan dalam 12 bulan terakhir	POLRES	0	0	16	0	16	0	11	0	9	0	2	0	0
16.2. Menghentikan perlakuan kejam, eksploitasi, perdagangan, dan segala bentuk kekerasan dan penyiksaan terhadap anak	Proporsi rumah tangga yang memiliki anak umur 1-17 tahun yang mengalami hukuman fisik dan/atau agresi psikologis dari pengasuh dalam setahun terakhir	Dinsos P2PA	25	25	23	20	13	13	20	20	32	-	-	-	-
	Prevalensi kekerasan terhadap anak laki-laki dan anak perempuan	Dinsos P2PA	50	50	45	45	43	40	39	39	30	-	-	-	-
	Rasio korban kekerasan terhadap anak laki-laki dan perempuan	Dinsos P2PA	3	1	2	1	2	1	2	1	1	-	-	-	-
16.3. Menggalakkan negara berdasarkan hukum di tingkat nasional dan internasional dan menjamin akses yang sama terhadap keadilan bagi semua	Proporsi korban kekerasan dalam 12 bulan terakhir yang melaporkan kepada polisi	Dinsos P2PA	50	50	45	45	43	40	39	39	32	-	-	-	-
	Jumlah orang atau kelompok masyarakat miskin yang memperoleh bantuan hukum litigasi dan non litigasi.	Dinsos P2PA	19	19	10	10	12	12	29	29	17	-	-	-	-
	Jumlah penanganan perkara masy tidak mampu	Inspektor at													
	Jumlah pelayanan peradilan bagi masyarakat miskin	Inspektor at													



	melalui sidang di luar gedung pengadilan; pembebasan biaya perkara; dan Pos Layanan Hukum														
16.6. Mengembangkan lembaga yang efektif, akuntabel, dan transparan di semua tingkat	Proporsi pengeluaran utama pemerintah terhadap anggaran yang disetujui	Proporsi pengeluaran utama pemerintah terhadap anggaran yang disetujui	Inspektoral	93%	100%	97%	100%	92%	100%	97%	100%	95%	100%	91%	100%
	Persentase peningkatan Opini BPK WTP Kab/Kota	Persentase peningkatan Opini BPK WTP Kab/Kota	Inspektoral	WTP	WTP	WTP	WTP	WTP	WTP	WTP	WTP	WTP	WTP	WTP	WTP
	Jumlah laporan keuangan daerah dengan Opini BPK WTP (indikator proxy)	Jumlah laporan keuangan daerah dengan Opini BPK WTP (indikator proxy)	Inspektoral	0	0	0	0	0	0	0	0	0	0	0	0
	Persentase peningkatan Sistem Akuntabilitas Kinerja Pemerintah (SAKIP) Kabupaten/Kota	Persentase peningkatan Sistem Akuntabilitas Kinerja Pemerintah (SAKIP) Kabupaten/Kota	Inspektoral	50.15	50-60	56.24	50-60	61.34	60-70	56.61	60-70	62.90	60-70	63.7	60-70
	Nilai SAKIP (indikator proxy)	Nilai SAKIP (indikator proxy)	Inspektoral	CC	CC	CC	CC	CC	B	B	B	B	B	B	B
	Persentase penggunaan E-procurement terhadap belanja pengadaan	Persentase penggunaan E-procurement	Inspektoral	na	na	na	na	na	100%	78%	100%	96%	100%	67%	100%



		t terhadap belanja pengadaan													
	Persentase Kepatuhan pelaksanaan UU Pelayanan Publik Pemerintah Daerah	Kominfo	-	-	-	-	50	25	70	30	80	45	85	70	70
16.7. Menjamin pengambilan keputusan yang responsif, inklusif, partisipatif dan representatif di setiap tingkatan	Persentase keterwakilan perempuan di Dewan Perwakilan Rakyat Daerah (DPRD) Provinsi	Sekretaria t DPRD	30%	100%	16.6%	100%	16.6%	100%	16.6%	100.00%	3%	100.00%	3%	100.00 %	3%
	Persentase perempuan pada jabatan eselon I,II,III, dan IV	BKPSDM	14.76	100	14.76	100	15.7	100	16.0	100	19.0	100	21.37	100	0
	Indeks Lembaga Demokrasi.	Kesbangpo													
	Indeks Kebebasan Sipil	Kesbangpo													
	Indeks Hak-hak Politik.	Kesbangpo													
16.9. Pada tahun 2030, memberikan identitas yang syah bagi semua, termasuk pencatatan kelahiran	Proporsi anak umur di bawah 5 tahun yang kelahirannya dicatat oleh lembaga pencatatan sipil, menurut umur	Dukcapil													
	Persentase kepemilikan akte lahir untuk penduduk 40% berpendapatan bawah	Dukcapil													
	Persentase anak yang memiliki akta kelahiran (0 - 17 tahun)	Dukcapil	72.7	0	86.1	83	84.24	85	94.34	87	91.13	90	92,58	92	0
16.10. Menjamin akses publik terhadap informasi dan melindungi kebebasan mendasar, sesuai dengan peraturan nasional dan kesepakatan internasional	Jumlah seluruh penanganan pengaduan pelanggaran Hak Asasi Manusia (HAM) dalam kurun waktu 12 bulan terakhir	Bag.hukum													
	Jumlah penanganan pengaduan kekerasan terhadap perempuan	Dinsos P2PA	6	5	6	6	3	6	8	5	2	-	-	-	-
	Jumlah laporan akses informasi	Kominfo	-	-	-	3	1	10	7	15	2	5	0	7	0
	Presentase SKPD yang mengembangkan teknologi informasi	Kominfo	-	-	-	15	1	25	8	30	12	20	0	10	0
	Jumlah badan publik telah menyusun peraturan layanan informasi publik di Provinsi	Kominfo	-	-	-	10	0	13	0	20	3	25	0	22	0
	Persentase penyelesaian sengketa informasi publik melalui mediasi dan/atau ajudikasi non litigasi.	Kominfo	-	-	-	100	0	100	0	100	0	100	%	100	%



GOAL / TARGET	Indikator	Instansi/S KPD/ Urusan (Sumber Data)	Capaian Sampai dengan Tahun 2015	Tahun 2016		Tahun 2017		Tahun 2018		Tahun 2019		Tahun 2020		Tahun 2021	
				Target	Capaian	Target	Capaian	Target	Capaian	Target	Capaian	Target	Capaian	Target	Capaian
1	2	3	4	5	6	7	8	9	10	11	10	11	12	13	14
<b>GOAL 17. MENGUATKAN SARANA PELAKSANAAN DAN MEREVITALISASI KEMITRAAN GLOBAL UNTUK PEMBANGUNAN BERKELANJUTAN</b>															
17.1. Memperkuat mobilisasi sumber daya domestik, termasuk melalui dukungan internasional kepada negara berkembang, untuk meningkatkan kapasitas lokal bagi pengumpulan pajak dan pendapatan lainnya	Total pendapatan pemerintah sebagai proporsi terhadap PDB menurut sumbernya	Bakeuda	882,967,881,922	1,046,524,904,888	990,850,500,694	1,060,502,746,429	1,014,817,095,528	1,094,773,542,128	1,099,896,407,348	1,159,731,887,515	1,157,267,766,230	1,170,861,754,754	-	1,173,724,690,740	-
	Rasio penerimaan pajak terhadap PDB	Bakeuda	13,189,487,261	16,579,363,426	17,389,578,696	16,493,000,000	17,472,685,794	18,106,000,000	21,931,897,709	20,012,500,000	26,220,654,978	17,694,500,000	-	17,694,500,000	-
17.6. Meningkatkan Kerjasama Utara-Selatan, Selatan-Selatan dan Kerjasama Triangular secara regional dan internasional terkait dan akses terhadap sains, teknologi dan inovasi, dan meningkatkan berbagi pengetahuan berdasar kesepakatan timbal balik, termasuk melalui koordinasi yang lebih baik antara mekanisme yang telah ada, khususnya di tingkat Perserikatan Bangsa-Bangsa (PBB), dan melalui mekanisme fasilitasi teknologi global	Proporsi penduduk terlayani mobile broadband	kominfo	0	0	0	12	0	12	0	12	2	10	0	10	0
17.8. Mengoperasionalkan secara penuh bank teknologi dan sains, mekanisme pembangunan kapasitas teknologi dan inovasi untuk negara	Proporsi individu yang menggunakan internet	kominfo	0	0	0	25	18	40	24	60	35	70	0	85	0





kurang berkembang pada																			
17.11. Secara signifikan meningkatkan ekspor dari negara berkembang, khususnya dengan tujuan meningkatkan dua kali lipat proporsi negara kurang berkembang dalam ekspor global pada tahun 2020	Pertumbuhan ekspor produk non migas	Bag. Ekbang dan SDA Setda																	
17.17. Mendorong dan meningkatkan kerjasama pemerintah-swasta dan masyarakat sipil yang efektif, berdasarkan pengalaman dan bersumber pada strategi kerjasama	Jumlah Proyek yang ditawarkan untuk dilaksanakan dengan skema kerjasama pemerintah dan badan usaha (KPBU)	DPMPTSP dan UKM																	
	Jumlah alokasi pemerintah untuk penyiapan proyek, transaksi proyek, dan dukungan pemerintah dalam Kerjasama Pemerintah dan Badan Usaha (KPBU)	DPMPTSP dan UKM																	
17.18. Pada tahun 2020, meningkatkan dukungan pengembangan kapasitas untuk negara berkembang, termasuk negara kurang berkembang dan negara berkembang pulau kecil, untuk meningkatkan secara signifikan ketersediaan data berkualitas tinggi, tepat waktu dan dapat dipercaya, yang terpilah berdasarkan pendapatan, gender, umur, ras, etnis, status migrasi, difabilitas, lokasi geografis dan karakteristik lainnya yang relevan dengan konteks nasional	Persentase konsumen Badan Pusat Statistik (BPS) yang merasa puas dengan kualitas data statistik.	BPS	104	82	104	83	116	85	117.65	84	119.05								
	Persentase konsumen yang menjadikan data dan informasi statistik BPS sebagai rujukan utama.	BPS	104	50	104	53	154	65	120	62	120								
	Persentase indikator SDGs terpilah yang relevan dengan target	BPS	-	-	-	-	-	-	-	-	-	-							





### 2.5.3 CAPAIAN INDIKATOR KINERJA BIDANG URUSAN TAHUN 2021

No.	Kinerja Urusan	Indikator Kinerja Urusan	Satuan	Capaian Daerah 2021
<b>URUSAN PEMERINTAHAN BIDANG PENDIDIKAN</b>				
1	Terpenuhinya kebutuhan dasar SPM bidang pendidikan	Rata-rata kompetensi Literasi SMP berdasarkan Asesmen Nasional	Nilai	1.70
2	Terpenuhinya kebutuhan dasar SPM bidang pendidikan	Rasio pengawas dan penilik PAUD	%	2.43
3	Terpenuhinya kebutuhan dasar SPM bidang pendidikan	Pertumbuhan Proporsi Guru PAUD Formal dengan kualifikasi S1 / D IV	%	48.49
4	Terpenuhinya kebutuhan dasar SPM bidang pendidikan	Peningkatan Proporsi Jumlah Satuan PAUD yang Mendapatkan Minimal Akreditasi B	%	16.91
5	Terpenuhinya kebutuhan dasar SPM bidang pendidikan	Rata-rata kompetensi Numerasi SMP berdasarkan Asesmen Nasional	Nilai	1.62
6	Terpenuhinya kebutuhan dasar SPM bidang pendidikan	Rata-rata kemampuan Numerasi SD berdasarkan asesmen nasional	Nilai	1.53
7	Terpenuhinya kebutuhan dasar SPM bidang pendidikan	Rata-rata kemampuan Literasi SD berdasarkan asesmen nasional	Nilai	1.67
8	Terpenuhinya kebutuhan dasar SPM bidang pendidikan	Jumlah anak usia 7-15 Tahun yang berpartisipasi dalam pendidikan dasar (APS)	%	96,80
9	Terpenuhinya kebutuhan dasar SPM bidang pendidikan	Jumlah anak usia 5-6 tahun yang berpartisipasi dalam pendidikan (APS)	%	76,72
<b>URUSAN PEMERINTAHAN BIDANG KESEHATAN</b>				
1	Meningkatnya Kualitas Tata Kelola Rumah Sakit Rujukan	Rasio daya tampung RS terhadap Jumlah Penduduk	Ratio TT:1000 penduduk	0.48
2	Meningkatnya Kualitas Tata Kelola Rumah Sakit Rujukan	Persentase Rumah Sakit Rujukan Tingkat kabupaten/kota yang terakreditasi	%	100
3	Meningkatnya Kualitas Tata Kelola Rumah Sakit Rujukan	Persentase Rumah Sakit Rujukan Terakreditasi	%	100
4	Meningkatnya Kualitas Tata Kelola Rumah Sakit Rujukan	Persentase rumah sakit yang terakreditasi	%	100
5	Terpenuhinya Standar Pelayanan Minimal (SPM) Bidang Kesehatan	Pelayanan Kesehatan Balita	%	64.58
6	Terpenuhinya Standar Pelayanan Minimal (SPM) Bidang Kesehatan	Persentase warga negara usia 60 tahun ke atas mendapatkan skrining kesehatan sesuai standar	%	81.38
7	Terpenuhinya Standar Pelayanan Minimal (SPM) Bidang Kesehatan	Pelayanan Kesehatan pada Usia Pendidikan Dasar	%	93.90
8	Terpenuhinya Standar Pelayanan Minimal (SPM) Bidang Kesehatan	Pelayanan Kesehatan Penderita Diabetes Melitus	%	113.12
9	Terpenuhinya Standar Pelayanan Minimal (SPM) Bidang Kesehatan	Pelayanan Kesehatan Orang Dengan Gangguan Jiwa (ODGJ) Berat	%	116.85
10	Terpenuhinya Standar Pelayanan Minimal (SPM) Bidang Kesehatan	Pelayanan Kesehatan Ibu Hamil	%	91.06
11	Terpenuhinya Standar Pelayanan Minimal (SPM) Bidang Kesehatan	Pelayanan kesehatan ibu melahirkan	%	88.73
12	Terpenuhinya Standar Pelayanan Minimal (SPM) Bidang Kesehatan	Pelayanan Kesehatan Orang Terduga Tuberkulosis	%	40.43
13	Terpenuhinya Standar Pelayanan Minimal (SPM) Bidang Kesehatan	Pelayanan Kesehatan Orang dengan Risiko Terinfeksi virus yang melemahkan daya tahan tubuh manusia (Human Immunodeficiency Virus)	%	66.91
14	Terpenuhinya Standar	Pelayanan Kesehatan pada Usia	%	89.07



No.	Kinerja Urusan	Indikator Kinerja Urusan	Satuan	Capaian Daerah 2021
	Pelayanan Minimal (SPM) Bidang Kesehatan	Produktif		
15	Terpenuhinya Standar Pelayanan Minimal (SPM) Bidang Kesehatan	Pelayanan Kesehatan pada Usia Lansia	%	81.38
16	Terpenuhinya Standar Pelayanan Minimal (SPM) Bidang Kesehatan	Pelayanan Kesehatan Bayi Baru Lahir	%	90.08
17	Meningkatnya Akses dan Mutu Pelayanan Kesehatan	Prevalensi Stunting (Pendek dan Sangat Pendek) Pada Balita (persen)	%	0.91
18	Meningkatnya Akses dan Mutu Pelayanan Kesehatan	Jumlah Penurunan Kematian Ibu	Kematian Ibu	8
19	Meningkatnya Akses dan Mutu Pelayanan Kesehatan	Persentase FKTP terakreditasi	%	85
20	Meningkatnya Akses dan Mutu Pelayanan Kesehatan	Cakupan Penemuan dan Pengobatan TBC (Treatment Coverage)	%	257
21	Meningkatnya Akses dan Mutu Pelayanan Kesehatan	Persentase persalinan di fasilitas pelayanan kesehatan	%	88.73
22	Meningkatnya Akses dan Mutu Pelayanan Kesehatan	Persentase Bayi Usia 0 - 11 Bulan yang mendapat imunisasi dasar lengkap	%	98.12
23	Meningkatnya Akses dan Mutu Pelayanan Kesehatan	Persentase posyandu aktif		66.04
24	Meningkatnya Akses dan Mutu Pelayanan Kesehatan	Prevalensi Wasting (Kurus Dan Sangat Kurus) Pada Balita (Persen)	%	0.05
25	Meningkatnya Akses dan Mutu Pelayanan Kesehatan	Persentase puskesmas dengan ketersediaan obat esensial	%	79.10
26	Meningkatnya Efektivitas dan Cakupan Pengawasan Perizinan Berusaha Pedagang Besar Farmasi (PBF) Cabang dan Usaha Kecil Obat Tradisional (UKOT).	Pelayanan Kesehatan Penderita Hipertensi	%	30.81
<b>URUSAN PEMERINTAHAN BIDANG KETENTERAMAN DAN KETERTIBAN UMUM SERTA PERLINDUNGAN MASYARAKAT</b>				
1	Meningkatnya pelayanan pemadam kebakaran yang sesuai standar	Persentase pendampingan pembentukan pos pemadam kebakaran di kecamatan	%	41.6
2	Meningkatnya Indeks Kualitas Lingkungan Hidup	Indeks Kualitas Lingkungan Hidup (IKLH)	point	73.23
3	Meningkatnya penanggung jawab usaha yang taat terhadap izin lingkungan, izin PPLH dan izin PUU LH yang diterbitkan	Ketaatan penanggung jawab usaha dan/atau kegiatan terhadap izin lingkungan, izin PPLH dan PUU LH yang diterbitkan	%	69.00
4	Meningkatnya penanggung jawab usaha yang taat terhadap izin lingkungan, izin PPLH dan izin PUU LH yang diterbitkan	Penanggung jawab usaha dan/atau kegiatan yang diawasi terhadap izin lingkungan, izin PPLH dan izin PUU LH yang diterbitkan oleh Pemerintah Daerah	%	16.50
<b>URUSAN PEMERINTAHAN BIDANG PANGAN</b>				
1	Meningkatnya ketersediaan pangan strategis dalam negeri	Persentase daerah rentan rawan pangan	%	0.00
2	Meningkatnya ketersediaan pangan strategis dalam negeri	Skor Pola Pangan Harapan	Nilai	88
3	Meningkatnya ketersediaan pangan strategis dalam negeri	Jumlah Cadangan Pangan Pemerintah Daerah	Ton	4.5
4	Terjaminnya keamanan dan mutu pangan strategis nasional	Persentase pangan segar asal tumbuhan yang memenuhi persyaratan mutu dan keamanan pangan	%	100
<b>URUSAN PEMERINTAHAN BIDANG PENGENDALIAN PENDUDUK DAN KELUARGA BERENCANA</b>				
1	Terkendalinya laju pertumbuhan penduduk dengan meningkatkan akses dan kualitas pelayanan keluarga berencana	Angka kelahiran total (Total Fertility Rate/TFR) per WUS usia 15-49 Tahun	Rata-rata Anak per Wanita	2.34
2	Terkendalinya laju pertumbuhan penduduk	Persentase kebutuhan ber-KB yang tidak terpenuhi (unmet)	%	12.06



No.	Kinerja Urusan	Indikator Kinerja Urusan	Satuan	Capaian Daerah 2021
	dengan meningkatkan akses dan kualitas pelayanan keluarga berencana	need)		
<b>URUSAN PEMERINTAHAN BIDANG ADMINISTRASI KEPENDUDUKAN DAN PENCATATAN SIPIL</b>				
1	Meningkatnya Kualitas Pelayanan Adminduk	Persentase cakupan kepemilikan buku nikah/akta perkawinan pada semua pasangan yang perkawinannya dilaporkan	%	100
2	Meningkatnya Kualitas Pelayanan Adminduk	Persentase cakupan kepemilikan akta kematian dari peristiwa kematian yang dilaporkan	%	100
3	Meningkatnya Kualitas Pelayanan Adminduk	Pemanfaatan data kependudukan	%	18.9
4	Meningkatnya Kualitas Pelayanan Adminduk	Persentase cakupan kepemilikan akta kelahiran pada anak usia 0-17 tahun	%	95,3
<b>URUSAN PEMERINTAHAN BIDANG KEARSIPAN</b>				
1	Terwujudnya revitalisasi arsip dan aktualisasi nilai budaya dan kearifan lokal	Jumlah pengguna pelayanan arsip sebagai memori kolektif dan jati diri bangsa	Orang	10
2	Terwujudnya revitalisasi arsip dan aktualisasi nilai budaya dan kearifan lokal	umlah arsip terjaga dan arsip statis sebagai warisan budaya yang dipreservasi	Arsip	10
3	Terwujudnya revitalisasi arsip dan aktualisasi nilai budaya dan kearifan lokal	Jumlah arsip terjaga dan arsip statis sebagai warisan budaya yang dipreservasi	Arsip	30
4	Terwujudnya revitalisasi arsip dan aktualisasi nilai budaya dan kearifan lokal	Jumlah pengguna pelayanan arsip sebagai memori kolektif dan jati diri bangsa	Pengguna	10
5	Rekomendasi Hasil Pengawasan Kearsipan yang Ditindaklanjuti	Jumlah Rekomendasi Hasil Pengawasan Kearsipan yang ditindaklanjuti Pemerintah Daerah Kabupaten/Kota	Rekomendasi	4
<b>URUSAN PEMERINTAHAN BIDANG KELAUTAN DAN PERIKANAN</b>				
1	Terwujudnya industrialisasi kelautan dan perikanan berdaya saing	Produksi Perikanan Tangkap	Ton	307.11
2	Terwujudnya industrialisasi kelautan dan perikanan berdaya saing	Produksi Perikanan Budidaya	Ton	486,6
<b>URUSAN PEMERINTAHAN BIDANG KEPEMUDAAN DAN OLAHRAGA</b>				
1	Meningkatnya partisipasi masyarakat berolahraga dan peningkatan prestasi olahraga di tingkat Nasional dan Internasional	Jumlah Atlet yang berasal dari Kab/Kota yang masuk Pelatda	Orang	5
2	Meningkatnya kualitas pemuda yang berdaya saing, berbudaya, dan berideologi Pancasila	Tersusunnya Rencana Aksi Daerah (RAD) pelayanan kepemudaan ditingkat Kab/Kota	Dokumen	1
3	Meningkatnya kualitas pemuda yang berdaya saing, berbudaya, dan berideologi Pancasila	Jumlah pemuda yang berpartisipasi dalam organisasi kepemudaan ditingkat Kab/Kota	Orang	4871
4	Meningkatnya kualitas pemuda yang berdaya saing, berbudaya, dan berideologi Pancasila	Persentase Wirausahawan Muda ditingkat Kabupaten/Kota	%	0,48
5	Meningkatnya partisipasi organisasi Kepramukaan dalam pembangunan bangsa	Jumah peserta yang berpartisipasi dalam kegiatan kepramukaan yang dilaksanakan oleh kwarcab	Orang	300
<b>URUSAN PEMERINTAHAN BIDANG PARIWISATA</b>				
1	Meningkatnya Kontribusi Pariwisata dan Ekonomi Kreatif terhadap Ketahanan Ekonomi Nasional	Jumlah Pergerakan Wisatawan Nusantera	Orang	162.808
2	Meningkatnya Kontribusi Pariwisata dan Ekonomi Kreatif terhadap Ketahanan Ekonomi Nasional	Nilai Tambah Ekonomi Kreatif	Rp	94.234.473



No.	Kinerja Urusan	Indikator Kinerja Urusan	Satuan	Capaian Daerah 2021
<b>URUSAN PEMERINTAHAN BIDANG PEMBERDAYAAN MASYARAKAT DAN DESA</b>				
1	Berkembangnya status pembangunan desa	Jumlah Desa Mandiri.	Desa	9
2	Berkembangnya status pembangunan desa	Jumlah Desa Berkembang	Desa	53
3	Berkembangnya status pembangunan desa	Jumlah Desa Tertinggal	Desa	3
4	Terevitalisasinya Badan Usaha Milik Desa (BUM Desa)	Jumlah Badan Usaha Milik Desa (Bumdes) Berkembang	Desa	67
5	Terevitalisasinya Badan Usaha Milik Desa (BUM Desa)	Jumlah BUMDes bersama (Bumdesma) Berkembang	Bumdes Bersama	5
<b>URUSAN PEMERINTAHAN BIDANG PENANAMAN MODAL</b>				
1	Tercapainya Realisasi Penanaman Modal	Nilai Realisasi Penanaman Modal	Rp	696.218.760.229,-
<b>URUSAN PEMERINTAHAN BIDANG PERINDUSTRIAN</b>				
1	Tercapainya Pertumbuhan Sektor Industri Pengolahan Nonmigas	Persentase Pertumbuhan PDRB Sektor Industri Pengolahan Nonmigas	%	3.96
<b>URUSAN PEMERINTAHAN BIDANG PERPUSTAKAAN</b>				
1	Peningkatan kegemaran membaca masyarakat	Nilai tingkat kegemaran membaca masyarakat	Nilai	44.60
2	Pembangunan literasi masyarakat meningkat	Indeks Pembangunan Literasi Masyarakat	Index	28.09
<b>URUSAN PEMERINTAHAN BIDANG PERTANIAN</b>				
1	Meningkatnya produktivitas pertanian	Persentase Peningkatan Produktivitas Tanaman Pangan (padi dan jagung)	%	2.47
2	Meningkatnya produktivitas pertanian	Persentase Peningkatan Produktivitas Tanaman Hortikultura (cabai dan bawang merah)	%	3.99
3	Meningkatnya produktivitas pertanian	Jumlah Produksi Daging (sapi, kerbau, domba, kambing, ayam, itik, babi)	Ton	4346.224
4	Meningkatnya produktivitas pertanian	Jumlah Produksi Telur	Ton	1318
5	Terkendalnya penyebaran OPT dan DPI pada tanaman serta penyakit pada hewan	Rasio Luas Serangan OPT yang Dapat Ditangani Terhadap Luas Serangan OPT (tanaman pangan, hortikultura dan perkebunan)	%	10

## **2.6 Permasalahan Pembangunan**

### **2.6.1 Permasalahan Daerah Yang Berhubungan Dengan Prioritas Dan Sasaran Pembangunan Daerah.**

Pembangunan Tahun 2023 yang merupakan tahun pertama dari Rencana Pembangunan Daerah (RPD) 2023-2026 akan menjabarkan strategi kebijakan maupun menjawab tantangan/ataupun permasalahan yang akan dihadapi. Isu dan masalah mendesak yang dihadapi oleh Pemerintah Kabupaten Tebo pada tahun 2023 yang berhubungan dengan prioritas dan sasaran pembangunan daerah antara lain sebagai berikut:

#### **1. Prioritas Peningkatan Kuantitas dan Kualitas Infrastruktur Layanan Umum dengan sasaran daerah :**

- a. Meningkatnya pemerataan aksesibilitas antara Ibukota Kabupaten dengan Kecamatan dan Desa melalui Peningkatan kuantitas dan kualitas infrastruktur jalan dan jembatan , permasalahan yang dihadapi meliputi :
  - 1) Belum optimalnya kualitas prasarana jalan dan jembatan kabupaten.
  - 2) Dukungan infrastruktur di kawasan strategis kabupaten belum optimal.
  - 3) Keterbatasan dana dan keuangan daerah yang dapat dialokasikan untuk pembangunan dan pemeliharaan infrastruktur daerah terutama sarana transportasi jalan.
  - 4) Presentase jalan dengan kondisi rusak sedang pada jalan kabupaten di Kabupaten Tebo masih cukup tinggi dan jalan dengan permukaan tanah juga masih mendominasi sehingga aksesibilitas masyarakat menjadi terhambat.
- b. Memantapkan sarana prasarana publik dan pemukiman untuk kepuasan pelayanan publik dan perbaikan lingkungan permukiman, permasalahan yang dihadapi meliputi :



- 1) Belum optimalnya pengelolaan jaringan irigasi dan drainase serta masih adanya wilayah yang beresiko terkena bahaya banjir;
- 2) Belum optimalnya peningkatan penyediaan infrastruktur air minum, air limbah dan persampahan;

**2. Prioritas Peningkatan Kualitas pendidikan, kesehatan, serta tatanan kehidupan beragama dan berbudaya, dengan sasaran daerah :**

- a. Memperluas dan meningkatkan pemerataan akses, kualitas dan relevansi pendidikan dengan meningkatkan penyediaan dan pemerataan sarana dan prasarana pendidikan dan tenaga pendidik , permasalahan yang dihadapi meliputi :
  - 1) Kesadaran masyarakat dalam melanjutkan sekolah terutama ke jenjang pendidikan menengah masih rendah hal ini ditandai oleh rendahnya Angka Partisipasi Sekolah dan lama bersekolah;
  - 2) Kemampuan akademik dan profesionalisme sebagian tenaga pendidik dan kependidikan belum memenuhi standar minimal kebutuhan dasar SPM bidang pendidikan (Rata-rata kompetensi Numerasi dan Literasi SMP berdasarkan Asesmen Nasional tahun 2021 sebesar 1.62 dan 1.70; Rata-rata kompetensi Numerasi dan Literasi SD berdasarkan Asesmen Nasional tahun 2021 sebesar 1.53 dan 1,67)
  - 3) Terbatasnya sarana dan prasarana pelayanan pendidikan jenjang PAUDNI, pendidikan Sekolah Dasar (Proporsi Jumlah Satuan PAUD yang Mendapatkan Minimal Akreditasi B tahun 2021 sebesar 30%).
- b. Meningkatkan mutu pelayanan kesehatan melalui penyediaan, distribusi, dan mutu farmasi, alkes dan makanan, penguatan pelayanan kesehatan dasar dan rujukan, penguatan sistem informasi , permasalahan yang dihadapi meliputi:
  - 1) Kualitas sebagian sarana dan prasarana kesehatan seperti rumah sakit, puskesmas dan puskesmas pembantu belum standar;



- 2) Kualitas layanan kesehatan pada rumah sakit umum daerah dan puskesmas masih perlu ditingkatkan;
- 3) Kurangnya kesadaran masyarakat dalam menerapkan perilaku hidup bersih dan sehat;
- 4) Belum optimalnya sistem pengelolaan jaminan kesehatan;
- 5) Belum optimalnya sarana, prasarana dan sumberdaya manusia di RSUD Sultan Thaha Saifuddin untuk memenuhi standar RSUD dengan pelayanan berstandar nasional;
- 6) Belum optimalnya sarana, prasarana dan sumber daya manusia di RSUD mengakibatkan pelayanan kesehatan belum optimal;
- 7) Belum efisiennya Bed Occupancy Rate (Rasio daya tampung RS terhadap Jumlah Penduduk tahun 2021 adalah 0.48).

### **3. Prioritas Mewujudkan tata kelola pemerintahan yang baik (good governance) dengan sasaran daerah :**

- a. Meningkatnya Tata kelola pemerintahan yang baik dan bersih menuju layanan publik yang prima (cepat, mudah, ringkas, transparan, dan birokrasi yang responsif), permasalahan yang dihadapi meliputi :
  - 1) Adanya regulasi yang melandasi perencanaan pembangunan berubah-ubah dan kadang terjadi keterlambatan dalam penetapannya;
  - 2) Masih rendahnya kualitas dan kuantitas SDM Pemerintah dalam mendukung pelayanan pemerintah berbasis elektronik dan internet E- Gov;
  - 3) Masih minimnya infrastruktur di bidang layanan informasi dalam rangka implementasi SDGs;
  - 4) Masih diperlukan penguatan kapasitas pengguna barang daerah dalam pengelolaan asset yang digunakan;
  - 5) Kemampuan pengelolaan keuangan sesuai standart akuntansi pemerintah di masing masing PD belum merata;
  - 6) Integrasi data perencanaan, penganggaran, pengelolaan keuangan, monitoring dan evaluasi serta pelaporan belum optimal;

- 7) Perlunya peningkatan kerjasama, kemitraan dan jejaring kerja antara masyarakat, swasta, DPRD, partai politik dan pemerintah daerah dalam mengatasi permasalahan pembangunan.

**4. Prioritas Mendorong Tumbuhnya Perekonomian Daerah dan Pendapatan Masyarakat berbasis Agribisnis dan agroindustri dengan memperhatikan Kelestarian Lingkungan Hidup , dengan sasaran daerah :**

- 1) Mempercepat pengembangan wilayah-wilayah Strategis dan cepat tumbuh untuk mengoptimalkan pemanfaatan potensi sumber daya dalam mendukung peningkatan daya saing kawasan dan produk agribisnis dan agroindustri unggulan daerah, permasalahan yang dihadapi meliputi :
  - 2) Belum berkembangnya secara optimal sektor agroindustri dalam rangka peningkatan nilai tambah dari komoditas sektor pertanian;
  - 3) Kecenderungan terjadinya alih fungsi lahan yang potensi tanaman pangan dan hortikultura ke subsektor perkebunan sawit, sehingga terjadi penurunan luas baku lahan pertanian pangan & hortikultura;
  - 4) Infrastruktur transportasi antar kawasan sentra produksi maupun yang menuju ke daerah pemasaran masih belum lancar sehingga merendahkan *bargaining position* petani dalam menjual hasil produksinya dan pada sisi lain meningkatkan biaya produksi dalam mendapatkan faktor produksi di pasar;
  - 5) Terancamnya lokasi-lokasi konservasi secara strategis ke okuvasi yang tidak bertanggung jawab;
  - 6) Pertumbuhan penduduk terus berkembang, akan berimplikasi terhadap manajemen pengelolaan limbah domestik yang harus dilakukan oleh pemerintah Kabupaten Tebo.
- a. Mempercepat peningkatan kualitas prosedur pengurusan perizinan dan non perizinan serta penanaman modal yang mudah, cepat serta meningkatkan pelayanan yang prima dan profesional terhadap publik, permasalahan yang dihadapi meliputi :



- 1) Masih rendahnya kualitas dan kuantitas SDM Pemerintah dalam mendukung pelayanan pemerintah berbasis elektronik dan internet E- Gov;
  - 2) Keberadaan Pelayanan Terpadu Satu Pintu (PTSP) belum dibekali dengan kewenangan penuh bidang perizinan dan sumber daya serta sarana dan prasarana yang memadai untuk melaksanakan tugas pelayanan satu pintu.
- b. meningkatkan ketersediaan pangan dan aksesibilitas masyarakat terhadap pangan melalui peningkatan sistem penyediaan dan distribusi pangan secara merata dengan harga terjangkau, permasalahan yang dihadapi meliputi:
- 1) Konsumsi pangan masyarakat masih kurang beragam, bergizi, berimbang;
  - 2) Terjadinya alih fungsi lahan pertanian menjadi non pertanian (pemukiman, industry, jasa) menyebabkan berkurangnya luas lahan pertanian. Hal ini berpotensi menurunkan luas tanam dan luas panen sehingga berpotensi menurunkan produksi pertanian;
  - 3) Sarana Prasarana yang belum memadai. Sarana prasarana (alat mesin pertanian, benih/bibit, pupuk, pakan) yang belum memadai menyebabkan penerapan teknologi belum sesuai rekomendasi;
  - 4) Anomali iklim, bencana, serangan organisme pengganggu tanaman (OPT), mengakibatkan gagal panen dan penurunan serta mutu produk;
  - 5) Rendahnya posisi tawar menyebabkan harga di tingkat petani dikendalikan oleh pedagang/tengkulak;
  - 6) Akses permodalan yang rendah menyebabkan kurangnya ketersediaan modal usaha tani;
  - 7) Usaha perikanan sebagian besar merupakan usaha sambilan dengan skala kecil;
  - 8) Tingginya harga pakan pabrikan;



- 9) Keterbatasan kemampuan manajerial dan ketrampilan pembudidaya ikan, pengolah dan pemasar produk perikanan.
- c. Meningkatkan kapasitas masyarakat desa dalam pemanfaatan dan pengembangan teknologi tepat guna perdesaan sesuai dengan potensi sumber daya desa , permasalahan yang dihadapi meliputi :
- 1) Mindset wirausaha belum dimiliki oleh sebagian besar pelaku usaha industri di desa;
  - 2) Industri didominasi oleh industri pengolahan pangan dan kerajinan umum yang sangat tergantung ketersediaan hasil pertanian;
  - 3) Pemanfaatan teknologi dalam proses produksi relatif rendah;
  - 4) Belum optimalnya jejaring usaha UMKM;
  - 5) Daya saing produk UMKM belum kuat;
  - 6) Belum optimalnya peran lembaga ekonomi desa;
  - 7) Masih lemahnya produk dalam menembus (penetrasi) pasar yang disebabkan kurangnya promosi dan kurangnya strategi pemasaran produksi dalam era globalisasi;
  - 8) Kemampuan dan kapasitas pengrajin pelaku usaha industri di desa relatif masih rendah.

**5. Prioritas Mendorong terciptanya ketentraman dan ketertiban dalam kehidupan bermasyarakat, permasalahan yang dihadapi meliputi:**

- 1) Perlunya peningkatan kewaspadaan aparat pemerintah dan masyarakat akan kemungkinan dinamika politik di masyarakat;
- 2) Perlunya peningkatan kesadaran masyarakat tentang persatuan dan kesatuan, solidaritas, hormat menghormati meskipun dalam perbedaan;
- 3) Perlunya peningkatan kesadaran berbangsa dan bermasyarakat serta partisipasi dalam pembangunan bagi organisasi kemasyarakatan dan LSM;
- 4) Perlunya peningkatan kewaspadaan dan upaya pencegahan dini terhadap bencana.

## 2.6.2 Identifikasi Permasalahan Yang Berhubungan Dengan Penyelenggaraan Urusan Pemerintah Daerah.

Dengan mempertimbangkan sumber daya, kondisi aktual, dan kemampuan keuangan daerah selama 1 (satu) tahun anggaran, maka arah pembangunan selama satu tahun diupayakan untuk dapat memecahkan isu dan masalah mendesak sesuai kewenangan urusan pemerintah daerah yang diperkirakan akan dihadapi pada tahun 2023 sebagai berikut :

### a. Pendidikan

Permasalahan pokok pendidikan di Kabupaten Tebo antara lain:

1. Kesadaran masyarakat dalam melanjutkan sekolah terutama ke jenjang pendidikan menengah dan tinggi masih rendah hal ini ditandai oleh rendahnya Angka Partisipasi Sekolah dan lama bersekolah;
2. Belum optimalnya proses belajar mengajar sebagai akibat sarana dan prasarana seperti buku, alat-praktik, alat peraga dan alat-alat laboratorium yang belum memadai;
3. Distribusi guru dan tenaga pendidik yang kurang merata antar satuan pendidikan dan antar wilayah termasuk terpenuhinya kebutuhan guru di daerah terpencil sesuai dengan standar pelayanan minimal;
4. Belum meratanya kesempatan memperoleh pendidikan yang bermutu tinggi bagi penduduk usia sekolah;
5. Kurang meratanya distribusi tenaga pendidik dan kependidikan, khususnya jenjang SD/MI;
6. Terbatasnya sarana dan prasarana pelayanan pendidikan jenjang PAUDNI, pendidikan Sekolah Dasar.

### b. Kesehatan

Permasalahan pokok kesehatan di Kabupaten Tebo antara lain:

1. Jumlah tenaga medis tertentu yang masih terbatas. kualitas tenaga para medis seperti bidan desa dan perawat masih perlu ditingkatkan;
2. Kualitas layanan kesehatan pada rumah sakit umum daerah dan puskesmas masih perlu ditingkatkan;



3. Kurangnya kesadaran masyarakat dalam menerapkan perilaku hidup bersih dan sehat;
4. Belum optimalnya sistem pengelolaan jaminan kesehatan;
5. Belum optimalnya sarana, prasarana dan sumberdaya manusia di RSUD Sultan Thaha Saifuddin untuk memenuhi standar RSUD dengan pelayanan berstandar nasional;
6. Keterbatasan sarana, prasarana dan sumber daya manusia di RSUD mengakibatkan pelayanan kesehatan belum optimal;

**c. Pekerjaan Umum dan Penataan Ruang**

Permasalahan pokok pekerjaan umum dan penataan ruang di Kabupaten Tebo antara lain:

1. Belum optimalnya pengelolaan jaringan irigasi dan drainase serta masih adanya wilayah yang beresiko terkena bahaya banjir;
2. Belum optimalnya kualitas prasarana jalan dan jembatan jalan kabupaten;
3. Dukungan infrastruktur di kawasan strategis kabupaten belum optimal;
4. Belum optimalnya peningkatan penyediaan infrastruktur air minum, air limbah dan persampahan;
5. Belum optimalnya penataan kawasan perkotaan;
6. Belum seluruh RDTR dan RTBL selesai disusun;
7. Belum optimalnya pengendalian pemanfaatan ruang;
8. Belum optimalnya pengawasan bangunan;
9. Belum lengkapnya regulasi penyelenggaraan bangunan gedung dalam rangka pengendalian pemanfaatan ruang;

**d. Perumahan dan Permukiman**

1. Masih banyaknya rumah dalam kondisi tidak layak huni;
2. Belum adanya data base perumahan dan permukiman;
3. Masih terbatasnya penyediaan fasilitas dasar bagi masyarakat miskin termasuk air bersih dan sanitasi;



4. Belum optimalnya penyediaan prasarana publik khususnya di perkotaan;
5. Belum adanya data base lingkungan permukiman perumahan, drainase, jamban keluarga, dan air buangan;

**e. Ketentraman dan Ketertiban Umum**

1. Perlunya peningkatan kewaspadaan aparatur pemerintah dan masyarakat akan kemungkinan dinamika politik di masyarakat;
2. Perlunya peningkatan kesadaran masyarakat tentang persatuan dan kesatuan, solidaritas, hormat menghormati meskipun dalam perbedaan;
3. Belum optimalnya kesadaran aparatur pemerintah dan masyarakat terhadap keamanan dan kenyamanan lingkungan;
4. Perlunya peningkatan kewaspadaan dan upaya pencegahan dini terhadap bencana.

**f. Sosial**

1. Belum seluruh Penyandang Masalah Kesejahteraan Sosial (PMKS) dapat mengakses jaminan sosial dan pemberdayaan social;
2. PSKS dan pekerja sosial masih terbatas kuantitas maupun kualitasnya;
3. Terbatasnya akses informasi dan jejaring kerjasama bagi pelayanan penanganan PMKS;
4. Terbatasnya sarana dan prasarana pelayanan dan rehabilitasi social;

**g. Tenaga kerja**

1. Rendahnya Minat kewirausahaan;
2. Masih adanya perusahaan yang belum melaksanakan norma ketenagakerjaan secara konsekuen;
3. Masih kurangnya kesesuaian antara ketersediaan tenaga kerja dengan kebutuhan (kesempatan kerja);
4. Masih perlunya peningkatan karakter calon tenaga kerja.

**h. Perlindungan Anak**



1. Kesadaran dan peran serta masyarakat dalam penanganan korban kekerasan terhadap perempuan dan anak masih rendah;
2. Semakin tingginya jumlah kekerasan seksual terhadap anak dan kekerasan dalam rumah tangga;

**i. Pangan**

1. Konsumsi pangan masyarakat masih kurang beragam, bergizi, berimbang;
2. Masih rendahnya kesadaran sebagian masyarakat terhadap keamanan pangan;
3. Masih terbatasnya akses sebagian masyarakat terhadap bahan pangan karena rendahnya kemampuan daya beli/kemiskinan khususnya di desa rawan pangan;
4. Fluktuasi harga kebutuhan pokok strategis dan ketersediaannya yang belum memadai;
5. Sinergi lintas sektor pelaku penyuluhan masih kurang optimal dan peran petani dan kelembagaannya dalam pembangunan pertanian belum optimal.

**j. Pertanahan**

1. Rumitnya proses pengadaan tanah untuk kepentingan umum;
2. Permintaan harga tanah oleh masyarakat selalu berada di atas harga pasaran;
3. Belum terbitnya perda urusan pertanahan beserta aturan operasionalnya;

**k. Lingkungan hidup**

1. Belum optimalnya pengelolaan sampah sesuai dengan metode dan teknik pengelolaan sampah yang berwawasan lingkungan;
2. Kurangnya kesadaran dan partisipasi masyarakat serta pelaku usaha dalam pengelolaan lingkungan hidup;
3. Belum optimalnya pengawasan dan pengendalian kualitas lingkungan hidup;





4. Menurunnya fungsi lindung kawasan akibat dari tekanan kegiatan budidaya di sekitar kawasan lindung terutama di daerah sempadan sungai dan sempadan mata air;
5. Kurangnya usaha-usaha konservasi sumberdaya air;
6. Masih adanya usaha dan/ atau kegiatan yang belum mengelola limbah dengan baik dan benar (limbah cair maupun padat).

#### **I. Kependudukan dan Pencatatan Sipil**

1. Perlunya peningkatan kualitas implementasi Sistem Administrasi Kependudukan (SAK);
2. Belum optimalnya sarana prasarana pelayanan administrasi kependudukan dan catatan sipil;

#### **m. Pemberdayaan Masyarakat dan Desa**

1. Belum optimalnya peran lembaga ekonomi desa/ BUMDes;
2. Perlunya peningkatan partisipasi masyarakat dalam pembangunan;
3. Perlunya peningkatan kapasitas aparatur desa dalam pengelolaan sistem aplikasi didesa;
4. Belum optimalnya kualitas dan peran Badan Usaha Milik Desa;
5. Tingkat partisipasi masyarakat dalam pembangunan masih belum optimal.

#### **n. Pengendalian Penduduk dan Keluarga Berencana**

1. Menurunnya partisipasi peserta KB pria dan Peran laki laki dalam keikutsertaan KB masih merupakan isu kesenjangan gender;
2. Peran dan fungsi keluarga makin menurun sehingga ketahanan keluarga makin melemah;
3. Permasalahan remaja makin meningkat dan semakin kompleks.

#### **o. Perhubungan**

1. Pemenuhan perlengkapan jalan berupa APILL, rambu, marka, *guardrail* dan LPJU belum dapat mencapai target nasional Standar Pelayanan Minimum;



2. Belum berfungsinya terminal Barang dan Penumpang sehingga banyak angkutan umum beroperasi di luar terminal;
3. Masih rendahnya budaya disiplin masyarakat terhadap peraturan lalu lintas menyebabkan tingginya angka kecelakaan lalu lintas;
4. Masih terjadinya pelanggaran tonase oleh kendaraan angkutan barang yang melintas di wilayah Tebo;
5. Belum optimalnya penataan parkir terutama pada badan jalan yang mengakibatkan kemacetan;
6. Keterbatasan SDM dalam penyelenggaraan urusan perhubungan kurang memadai;

**p. Komunikasi dan Informasi**

1. Belum terbentuknya Kelompok Informasi Masyarakat;
2. Keterbatasan SDM dalam penyelenggaraan urusan Komunikasi dan Informatika kurang memadai;
3. Sarana dan prasarana dalam penyelenggaraan urusan Komunikasi dan Informatika kurang memadai.

**q. Koperasi dan Industri Kecil Menengah**

1. Keterbatasan SDM pengelola koperasi;
2. Masih rendahnya kepercayaan masyarakat terhadap koperasi;
3. Wawasan kewirausahaan masih kurang;
4. Kurangnya sinergitas dalam pemberdayaan UMKM;
5. Kurangnya daya saing KUMKM untuk meningkatkan akses, pangsa pasar, menjalin kemitraan, mengembangkan jaringan usaha, penguasaan dan pemanfaatan teknologi serta pengembangan manajemen.

**r. Penanaman Modal**

1. Harga lahan yang akan digunakan untuk investasi yang relatif tinggi dan tidak memiliki legalitas yg jelas (pada lahan yang berstatus lahan milik masyarakat) sehingga menimbulkan investasi biaya tinggi (*high cost invesment*);

2. Belum efektifnya promosi investasi;
3. Infrastruktur, sarana dan prasarana pada lokasi yang telah ditetapkan sebagai kawasan strategis ekonomi kabupaten dan kawasan peruntukan industri masih relatif minim;
4. Belum optimalnya kesadaran perusahaan pemegang izin prinsip melaksanakan kewajibannya.

#### **s. Pemuda dan Olahraga**

Permasalahan pembangunan bidang kepemudaan dan olahraga meliputi:

1. Kurangnya minat pemuda baik sebagai individu maupun organisasi kepemudaan untuk mengembangkan kemampuan dan keterampilan dalam bidang kewirausahaan;
2. Terbatasnya media yang dapat memfasilitasi pemuda dalam berpartisipasi dalam pembangunan daerah. Keterbatasan ini muncul sebagai akibat dari keterbatasan sarana dan prasarana kepemudaan dan olahraga serta tingkat pendidikan pemuda yang masih relatif rendah;
3. Kurangnya pengembangan budaya olahraga di kalangan masyarakat luas;
4. Belum optimalnya peran swasta dalam menunjang prestasi olahraga daerah;
5. Masih terbatasnya ruang publik yang layak guna meningkatkan akses layanan kepada masyarakat agar bisa berolahraga dengan baik dan terarah serta bisa beinteraksi dengan dinamis;
6. Belum optimalnya pembinaan cabang olahraga prestasi, cabang olahraga unggulan, dan kegiatan kepemudaan.

#### **t. Kebudayaan**

Beberapa permasalahan bidang kebudayaan antara lain:

1. Besarnya potensi kepariwisataan di Kabupaten Tebo belum didukung oleh keterpaduan penyediaan dan peningkatan sarana dan prasarana, serta kesiapan masyarakat setempat dalam menerima kunjungan wisatawan;



2. Masih kurangnya penggalian, pelestarian dan pengembangan nilai-nilai tradisional dan kearifan lokal yang luhur;
3. Masih kurangnya sarana dan prasarana yang menunjang tumbuh berkembangnya kesenian dan kebudayaan;
4. Masih rendahnya penyerapan dan pengembangan nilai-nilai budaya daerah maupun budaya nasional yang unggul dan dapat menunjang percepatan peningkatan pembangunan daerah;
5. Masih lemahnya peran serta seluruh elemen masyarakat dalam upaya menggali, mengembangkan, dan melestarikan nilai-nilai budaya, serta meningkatnya kegiatan masyarakat dalam upaya pengembangan dan pelestarian kawasan budaya dan benda cagar budaya yang terkoordinasi secara sinergis dengan pemerintah;
6. Masih kurangnya even-even kebudayaan yang dinamis, unik dan berkelas yang bermanfaat bagi peningkatan kesejahteraan dan kecerdasan masyarakat, serta mendukung peningkatan pembangunan pariwisata daerah;
7. Belum optimalnya pelestarian nilai-nilai luhur budaya, adat dan tradisi, kehidupan seni, bahasa dan sastra;
8. Belum optimalnya perawatan peninggalan warisan budaya fisik (*tangible*) dan kelestariannya;
9. Belum adanya Taman Budaya sebagai pusat kegiatan kebudayaan,
10. Belum dimilikinya museum sebagai wahana pengamanan peninggalan warisan budaya fisik (*tangible*);
11. Belum optimalnya pengembangan keragaman seni dan budaya serta pemberdayaan lembaga budaya lokal untuk misi diplomasi budaya;
12. Masih lemahnya perlindungan hukum untuk semua aset kebudayaan baik yang fisik maupun non fisik dalam bentuk Hak Atas Kekayaan Intelektual (HAKI);
13. Kebudayaan lokal belum menjadi *spirit* bagi masyarakat Tebo, sehingga perlu peningkatan apresiasi masyarakat terhadap seni, budaya, dan kesejarahan.



#### **u. Perpustakaan**

1. Perkembangan ilmu dan teknologi yang begitu pesat menjadi acuan juga kendala dalam layanan perpustakaan/ kurangnya tenaga yang menguasai IT;
2. Kurangnya personil perpustakaan yang dapat ditugaskan untuk melakukan sosialisasi dan pembinaan perpustakaan sampai ke pelosok wilayah Tebo.

#### **v. Kearsipan**

1. Masih terbatasnya aplikasi teknologi dan sistem pengamanan dan pemeliharaan arsip daerah;
2. Sumber daya manusia yang terbatas secara kualitas dan kuantitas mempengaruhi tingkat layanan kearsipan dan kualitas pengelolaan arsip;
3. Sarana dan prasarana kearsipan belum tersedia optimal untuk pengelolaan dan pelayanan kearsipan baik pihak yang membutuhkan;
4. Pedoman pengelolaan arsip masih sangat terbatas dan umum, sehingga perlu ada aturan yang pragmatis dan mudah dilakukan.

#### **w. Kelautan dan Perikanan**

1. Tingginya harga pakan pabrikan;
2. Belum/ kurang berkembangnya pengelolaan pasca panen dan pengolahan produk;
3. Aplikasi teknologi budidaya ikan belum merata, sehingga produksi budidaya belum optimal;
4. Tingkat keterampilan dan pendidikan pembudidaya ikan masih rendah;
5. Kelembagaan kelompok belum mantap. Produksi dan kelestarian perikanan di perairan umum menghadapi tantangan adanya penangkapan ikan yang tidak ramah lingkungan terutama untuk jenis-jenis ikan langka yang hampir punah;



6. Keterbatasan kemampuan manajerial dan ketrampilan pembudidaya ikan, pengolah dan pemasar produk perikanan.

**x. Pariwisata**

1. Keterbatasan sarana prasarana dan minimnya fasilitas rekreasi di destinasi yang mampu menjadi magnet kunjungan wisata;
2. Belum adanya regulasi yang jelas dalam pengelolaan desa wisata serta wisata minat khusus, untuk menghadapi peningkatan kunjungan wisatawan yang cukup signifikan;
3. Kemampuan SDM pelaku pariwisata dan kesadaran masyarakat di sekitar obyek wisata tentang Sapta Pesona masih sangat terbatas;
4. Belum dimilikinya legalitas usaha pariwisata oleh sebagian besar pelaku usaha pariwisata.

**y. Pertanian**

1. Terjadinya alih fungsi lahan pertanian menjadi lahan non pertanian;
2. Sarana dan prasarana produksi, pasca panen dan pemasaran pertanian belum memadai;
3. Rendahnya adopsi teknologi oleh petani;
4. Rendahnya posisi tawar petani menyebabkan harga ditingkat petani dikuasai oleh tengkulak;
5. Anomali iklim, Serangan OPT, bencana alam (banjir/kekeringan), menyebabkan gagal panen dan penurunan mutu produk;
6. Sebagian besar sawah masih berupa sawah tadah hujan;
7. Belum optimalnya pengembangan ternak sapi untuk menjadikan Tebo sebagai sentra ternak sapi di Provinsi Jambi dan belum berperannya komoditi peternakan untuk menurunkan tingkat kemiskinan;
8. Masih banyaknya jumlah karet tua yang harus di replanting di Kabupaten Tebo;
9. Masih belum berkembangnya sektor hilir (agroindustri) sehingga masih rendahnya nilai tambah sektor pertanian komoditas unggulan;



10. Rendahnya pendapatan petani yang menunjukkan bahwa kemampuan daya beli petani di Jambi masih rendah karena rendahnya pendapatan;
11. Lahan-lahan potensi tanaman pangan di Kabupaten Tebo yang beralih (konversi) ke subsektor lain seperti perkebunan sawit, sehingga luas baku lahan pertanian pangan kecenderungan terjadi penurunan;
12. Pola konsumsi masih banyak tergantung dengan padi-padian (beras) dan Skor Pola Pangan Harapan (PPH) belum mencapai ideal;
13. Relatif masih rendahnya tingkat kesejahteraan petani dan cukup tingginya angka kemiskinan;
14. Transportasi jalan belum lancar menyebabkan petani kesulitan dalam mendapatkan saprodi dan memasarkan produk;

**z. Perdagangan**

1. Kurang lengkapnya sarana prasarana tera / tera ulang;
2. Masih lemahnya produk dalam menembus (penetrasi) pasar yang disebabkan lemahnya strategi pemasaran dan kurang efektifnya promosi;
3. Sarana Prasarana Pasar Daerah kurang representatif.

**aa. Perindustrian**

1. Mindset wirausaha belum dimiliki oleh sebagian besar pelaku usaha industri;
2. Belum terwujudnya kawasan industri;
3. Industri didominasi oleh industri pengolahan pangan dan kerajinan umum yang sangat tergantung ketersediaan hasil pertanian;
4. Pemanfaatan teknologi dalam proses produksi relatif rendah;
5. Lemahnya jejaringan usaha.

**bb. Perencanaan**

1. Belum optimalnya sistem pengawasan dan evaluasi kinerja instansi pemerintah;



2. Kurang optimalnya pengendalian program dan pelaksanaan kegiatan pembangunan;
3. Perlunya peningkatan manajemen aset dalam fungsi perencanaan, pendayagunaan dan pengendalian;
4. Kemampuan SDM aparatur dan masyarakat dalam penyusunan perencanaan masih terbatas.

**cc. Keuangan Daerah**

Beberapa permasalahan yang berhubungan dengan aspek Keuangan Daerah di Kabupaten Tebo:

1. Masih tingginya tingkat ketergantungan fiskal daerah Kabupaten Tebo terhadap pemerintah pusat;
2. Masih rendahnya penerimaan pajak dan retribusi daerah secara total terhadap pendapatan asli daerah;
3. Masih terbatasnya jenis pajak dan retribusi yang dipungut dalam rangka peningkatan PAD;
4. Belum maksimalnya pendapatan dari pengelolaan kekayaan daerah.

**dd. Kepegawaian**

1. Rekrutmen dan penempatan ASN, jabatan dalam pemerintahan belum sepenuhnya didasarkan pada profesionalisme;
2. Keterbatasan jumlah aparatur pemerintah;
3. Belum optimalnya kapasitas sumber daya aparatur.

**ee. Pengawasan**

1. Belum optimalnya fungsi sistem pengawasan internal dalam penyelenggaraan pemerintahan dan pembangunan.

**ff. Pemerintahan Daerah**

1. Belum terpadunya sistem peraturan perundang-undangan daerah;
2. Aparatur dalam melaksanakan pemerintahan dan pembangunan cenderung belum bersikap sebagai pelaksana pelayanan publik;





3. Perizinan merupakan instrumen bagi pemerintah daerah dalam rangka melakukan pelayanan publik. Di Kabupaten Tebo telah dibentuk Kantor Penanaman Modal Daerah dan Pelayanan Perijinan Terpadu (PMD&PPT) sebagai instansi yang melaksanakan tugas-tugas pelayanan perizinan daerah. Melalui Perangkat Daerah ini, diharapkan terjadi perubahan sistem pelayanan perizinan yang efektif dan efisien. Walaupun telah terdapat PMD & PPT, namun keberadaan instansi ini belum dibekali dengan kewenangan penuh bidang perizinan dan sumber daya serta sarana dan prasarana yang memadai untuk melaksanakan tugas pelayanan satu pintu;



### BAB III KERANGKA EKONOMI DAERAH DAN KEUANGAN DAERAH

#### 3.1. Arah Kebijakan Ekonomi Nasional dan Daerah

##### 3.1.1 Arah Kebijakan dan Kondisi Ekonomi Nasional

Sesuai dengan Tema RKP Tahun 2023 (RPJMN 2020-2024) **“Peningkatan Produktivitas untuk Transformasi Ekonomi yang Inklusif dan Berkelanjutan”** sasaran dan target yang harus dicapai pada akhir tahun 2023 adalah:

1. Pertumbuhan ekonomi nasional berkisar antara 5,3 – 5,9 %;
2. Kemiskinan ekstrem turun sebanyak 2,5-3 juta penduduk;
3. Tingkat kemiskinan 7,5-8,5 %
4. Tingkat Pengangguran Terbuka (TPT) 5,3 - 6 %
5. Gini Ratio 0,375 - 0,378
6. Indeks Pembangunan Manusia (IPM) 73,31 – 73,49
7. Penurunan Emisi Gas Rumah Kaca sekitar 27,02 %
8. Nilai Tukar Petani (NTP) 103 – 105
9. Nilai Tukar Nelayan (NTN) 105 – 107

Tujuh Arah Kebijakan Prioritas yang menjadi fokus RKP Tahun 2023, yaitu:

1. Percepatan penghapusan kemiskinan ekstrem;
2. Peningkatan kualitas sumber daya manusia (SDM) dalam hal Kesehatan dan Pendidikan;
3. Penanggulangan pengangguran yang disertai peningkatan *decent job*;
4. Mendorong pemulihan dunia usaha;
5. Revitalisasi industri dan penguatan riset terapan dalam rangka mendorong produktivitas;
6. Pembangunan rendah karbon dan transisi energi (respon terhadap perubahan iklim);
7. Percepatan pembangunan infrastruktur dasar antara lain: air bersih dan sanitasi.



Badan Pusat Statistik melaporkan, pertumbuhan ekonomi Indonesia meningkat menjadi 3,69 % pada tahun 2021, meningkat cukup baik dari tahun 2020 yang berkontraksi sebesar 2,07 persen. Dengan demikian, selama tahun 2021, Indonesia tercatat mengalami pertumbuhan ekonomi positif. Realisasi tersebut belum sejalan dengan proyeksi pemerintah yang memperkirakan pertumbuhan ekonomi sepanjang tahun 2021 di kisaran 5,0 persen. Akan tetapi jika ditarik perbandingan *year on year* antara kuartal ke IV tahun 2020 dan kuartal ke IV tahun 2021, pertumbuhan ekonomi Indonesia mencapai 5,02%. Ekonomi Indonesia berdasarkan PDB kuartal IV atas dasar harga berlaku mencapai Rp 16.970,8 triliun. Sementara itu, berdasarkan harga dasar konstan dengan tahun dasar 2010 adalah Rp 11.118,9 triliun. Menurut pengeluaran secara tahunan (*year on year/yoy*), semua komponen mengalami pertumbuhan positif dengan ekspor yang tercatat mengalami pertumbuhan signifikan dan mencapai dua digit yaitu 24,04%, sedangkan konsumsi LNPRT mengalami pertumbuhan terkecil yaitu 1,59%. Konsumsi pemerintah meningkat cukup drastis dibandingkan triwulan sebelumnya. Kinerja perekonomian tersebut menunjukkan terjadi perbaikan bila dibandingkan dengan kuartal I di tahun yang sama yang masih berada diangka -0,71%.

Dengan upaya yang telah dilakukan oleh pemerintah dalam mengendalikan pandemi Covid-19, Indonesia memiliki momentum untuk mempertahankan pertumbuhan ekonomi di tahun 2022 dan 2023. Peningkatan ekonomi Indonesia harus memperhatikan kunci penting agar tetap tumbuh dalam jangka menengah dan jangka panjang. Oleh sebab itu Pemerintah memfokuskan pembangunan tahun 2023 pada peningkatan produktivitas dan mengobati efek *scars* krisis Covid-19 yang sebagian besar mengenai sisi produksi. Tiga sisi produksi yang harus ditingkatkan adalah produktivitas perekonomian, produktivitas tenaga kerja, dan produktivitas modal/kapital. Selain itu terdapat 7 sektor yang bernilai tambah tinggi yang perlu didorong pertumbuhannya, ketujuh sektor tersebut adalah;

1. Sektor industri pengolahan yang diperkirakan akan menjadi motor penggerak pertumbuhan dan didukung oleh keberlanjutan



pengembangan 7 sektor prioritas (mamin, tekstil, kimia, otomotif, elektornika, farmasi, alkes), program industry hijau dan berkelanjutan serta perluasan penerapan industri 4.0.

2. Sektor pertanian yang diperkirakan akan tumbuh positif dengan berlanjutnya kebijakan pengembangan *Food Estate* (FE) serta program Gerakan 3 Kali Ekspor (Gratieks) Pertanian dalam upaya meningkatkan investasi dan ekspor produk sektor pertanian.
3. Sektor konstruksi yang diperkirakan tumbuh tinggi akibat didukung oleh pembangunan infrastruktur IKN pada 2023 dan berlanjutnya pembangunan infrastruktur prioritas lainnya.
4. Sektor pertambangan yang akan meningkat seiring dengan peningkatan produksi pertambangan non-migas dan operasionalisasi Kawasan Industri (KI) yang memerlukan logam dasar.
5. Sektor perdagangan yang diprediksi akan pulih seiring dengan pulihnya pasar ekspor dan aktivitas perdagangan dunia serta kebijakan yang mendukung penguatan peran UMKM.
6. Sektor penyediaan akomodasi dan makan minum yang akan meningkat didukung oleh pelaksanaan *event* dan MICE internasional, beserta pelaksanaan festival nasional sebagai pendorong kunjungan wisman dan wisnus.
7. Sektor informasi dan komunikasi yang akan terus tumbuh tinggi didorong oleh tren digitalisasi, peningkatan konsumsi digital, serta peningkatan kebutuhan SDM TIK.

Pertumbuhan ekonomi sudah mulai menunjukkan pertumbuhan positif meski pandemi masih berlangsung. Tantangan yang perlu diantisipasi adalah munculnya Varian baru Covid-19, defisit APBN masih besar dan investasi rendah serta inflasi yang tinggi dan daya beli masyarakat yang rendah. Oleh sebab itu pemerintah berusaha meningkatkan produktivitas di berbagai lini dengan memperhatikan paradigma berkeadilan dan berkelanjutan. Prioritas pembangunan yang didorong adalah integrasi ekonomi domestik, pengembangan kawasan dan penguatan rantai nilai, pengembangan inovasi



daerah, *upgrading* dan standar baru, dan revitalisasi kecamatan dan inovasi desa.

Dalam penguatan keterkaitan antarwilayah dalam rantai nilai, daerah yang melakukan aktivasi produksi harus semakin terkait dengan wilayah lain, dan proporsi penggunaan input yang mengandalkan dari dalam wilayah sendiri dikurangi. Kebijakan yang disusun harus memiliki implikasi terhadap penguatan integrasi perekonomian wilayah.

Pemerintah akan menyusun anggaran pendapatan dan belanja negara (APBN) tahun 2023 dengan sangat hati-hati dengan tetap memperhatikan ancaman pandemi serta tantangan-tantangan baru seperti inflasi global. Untuk itu, kebijakan ekonomi makro tahun 2023 akan mendorong pemulihan yang berasal dari sumber-sumber pertumbuhan yang tidak hanya tergantung pada APBN.

Menteri Keuangan, Sri Mulyani, menyatakan bahwa Indonesia termasuk negara yang pemulihan ekonominya sudah bisa mencapai level sebelum pandemi Covid-19, bahkan di atasnya. Hal tersebut didukung oleh pemulihan baik dari sisi permintaan seperti konsumsi, investasi, dan ekspor, maupun dari sisi produksi yaitu manufaktur, perdagangan, dan konstruksi. Pemulihan yang cukup cepat dimana hanya selama lima kuartal Indonesia sudah bisa kembali ke PDB sebelum terjadi musibah Covid. Dibandingkan dengan banyak negara-negara ASEAN maupun *emerging country* di dunia yang belum mencapai pre-Covid level dimana PDB mereka masih ada di sekitar 94 sampai 97 persen.

Presiden Jokowi menekankan agar pemulihan ekonomi harus didasarkan pada produktivitas yang tinggi. Produktivitas yang tinggi hanya bisa muncul dari perbaikan sumber daya manusia (SDM), infrastruktur, dan kualitas birokrasi serta regulasi. Hal tersebut yang kemudian menjadi pokok bagi Kerangka Ekonomi Makro dan Pokok-Pokok Kebijakan Fiskal (KEM PPKF).

Pemerintah juga mengidentifikasi pusat-pusat atau tren baru dari pertumbuhan ekonomi yang berasal dari beberapa hal. Pertama, sisi pola hidup normal baru sesudah pandemi, terutama berbasis kesehatan. Kedua, reformasi



di bidang investasi dan perdagangan. Transformasi di sektor manufaktur baik itu industri mesin, elektronik, alat komunikasi, kimia, dan hilirisasi mineral menjadi sangat penting untuk menjadi roda atau lokomotif bagi pemulihan ekonomi. Ketiga, yang perlu untuk terus ditingkatkan adalah kesadaran ekonomi hijau di mana nilai ekonomi yang berasal dari karbon dan teknologi energi terbarukan akan menjadi sumber atau diandalkan menjadi sumber pertumbuhan yang baru. Ini yang akan didukung oleh APBN untuk tahun 2023, di mana pertumbuhan ekonomi diharapkan dalam range 5,3 hingga 5,9 persen.

Dinamika lain dalam kondisi global yang harus diwaspadai adalah lonjakan inflasi dunia, terutama di negara-negara maju. Seperti diketahui, Amerika Serikat mencatatkan inflasi sebesar 7,5 persen pada bulan Februari ini dan hal tersebut akan mendorong kenaikan suku bunga dan pengetatan likuiditas. Selain di negara-negara maju, inflasi juga terjadi di negara-negara berkembang seperti Argentina dengan inflasi mencapai 50 persen, Turki mencapai 48 persen, kemudian Brasil 10,4 persen, Rusia 8,7 persen, dan Meksiko 7,1 persen. Kenaikan inflasi yang tinggi tentu akan bisa mengancam proses pemulihan ekonomi karena daya beli masyarakat tentu akan tergerus.

### **3.1.2. Arah Kebijakan dan Kondisi Perekonomian Provinsi Jambi**

Efek panjang pandemi Covid-19 masih berdampak pada perekonomian dunia tidak terkecuali Provinsi Jambi. Namun ekonomi Provinsi Jambi tahun 2020 yang sempat berkontraksi 0,46 persen sudah mulai menunjukkan perbaikan dimana pada tahun 2021 tumbuh positif 3,66 persen. Dari sisi produksi, kontraksi masih terjadi pada sebagian lapangan usaha. Pada sektor pertanian, peternakan, perburuan, dan jasa pertanian, subsektor tanaman pangan mengalami kontraksi mendalam mencapai -12,27 persen. Pada sektor pertambangan dan penggalian, subsektor pertambangan minyak dan pertambangan bijih logam masing-masing berkontraksi sebesar -1,93 persen dan -4,57 persen. Sektor industri pengolahan secara keseluruhan menunjukkan pertumbuhan 1,27 persen, namun diantaranya subsektor industri batubara dan pengilangan migas, industri kertas, industri karet, dan industri barang logam masing-masing berkontraksi sebesar -1,03 persen, -12,69 persen, -3,11 persen,



dan -4,24 persen. Subsektor yang mengalami kontraksi terdalam berasal dari sektor transportasi dan pergudangan yaitu angkutan udara sebesar -42,50 persen akibat menurunnya aktivitas penerbangan komersil di Bandara yang ada di Provinsi Jambi. Berkebalikan dengan itu subsektor perdagangan mobil, sepeda motor dan reparasinya justru tumbuh signifikan mencapai 20,26 persen. Hal ini disebabkan terjadinya peningkatan mobilitas masyarakat melalui jalur darat, sedangkan perjalanan menggunakan transportasi udara baru dibuka dengan persyaratan yang cukup ketat. Subsektor yang mengalami pertumbuhan drastis adalah industri pengolahan tembakau yang mencapai 83,19 persen.

Perekonomian Provinsi Jambi tahun 2021 berdasarkan besaran Produk Domestik Regional Bruto (PDRB) atas dasar harga berlaku mencapai Rp 233,72 triliun, perekonomian tersebut berkontribusi sebesar 6,5 persen terhadap PDRB Sumatera, dan PDRB Perkapita mencapai Rp 65,19 juta. Struktur ekonomi Provinsi Jambi tahun 2021 didominasi oleh Pertanian, Kehutanan, dan Perikanan yang memberikan kontribusi terbesar terhadap PDRB, yakni sebesar 31,56 persen diikuti sektor pertambangan dan penggalian sebesar 14,09 persen dan sektor perdagangan besar dan eceran sebesar 12,58 persen. Sementara pada sisi pengeluaran, komponen pengeluaran konsumsi rumah tangga masih mendominasi perekonomian Jambi dengan kontribusi 44,02 persen. Diikuti ekspor luar negeri berkontribusi sebesar 65,84 persen, dikurangi impor 41,35 persen. Setelahnya ada pembentukan modal tetap bruto (PMTB) dengan kontribusi 21,89 persen. Komponen PMTB mencatat pertumbuhan tertinggi, yakni sebesar 9,27 persen pada 2021 dibanding tahun sebelumnya. Diikuti ekspor tumbuh 3,62 persen dan konsumsi rumah tangga juga tumbuh 3,4 persen.

Lapangan usaha pertanian, kehutanan, dan perikanan merupakan sumber pertumbuhan ekonomi tertinggi di Provinsi Jambi pada 2021, yakni meningkat 3,73 persen seiring dengan bounce back ekonomi Provinsi Jambi yang tumbuh 3,66 persen. Pertumbuhan ekonomi meningkat pada lapangan usaha tersebut dipicu oleh meningkatnya produksi tanaman perkebunan seperti



sawit dan karet. Dan nilai produk domestik regional bruto (PDRB) pada lapangan usaha pertanian, kehutanan dan perikanan atas dasar harga berlaku juga meningkat jika dibandingkan dengan 2020.

Pada 2020 harga berlaku pertanian, kehutanan dan perikanan sebesar Rp 63.708,20 miliar dan pada tahun 2021 sebesar Rp 73.769,56 miliar. Begitu pula dengan atas dasar harga konstan 2010, pada tahun 2020 sebesar Rp 39.751,94 miliar dan pada 2021 sebesar Rp 41.234,85 miliar. Dan laju pertumbuhan ekonomi pada lapangan usaha pertanian, kehutanan, dan perikanan tahun 2021 meningkat sebesar 2,22 persen dibandingkan dengan tahun 2020.

Adapun peningkatan pertumbuhan ekonomi berdampak pada perbaikan kondisi ketenagakerjaan dan kemiskinan. Tingkat pengangguran terbuka (TPT) yang sempat memburuk di tahun 2020 akibat pandemi sebesar 5,13 persen, kembali membaik menjadi 5,09 persen di tahun 2021. Akan tetapi hal tersebut tidak selaras dengan kondisi kemiskinan dimana jumlah penduduk miskin meningkat menjadi 293,86 ribu atau 7,58 persen di tahun 2021 dari 277,80 ribu atau 8,09 persen di tahun 2020.

Pertumbuhan ekonomi Provinsi Jambi tahun 2022 diperkirakan meningkat dibandingkan tahun 2021 didorong oleh berlanjutnya perbaikan ekonomi global dan domestik serta meningkatnya mobilitas dan aktivitas masyarakat di tengah akselerasi perkembangan vaksinasi COVID-19. Perekonomian Provinsi Jambi diproyeksikan akan tumbuh di rentang 3,51% - 4,31% (yoy) ditopang oleh perbaikan kinerja Lapangan Usaha (LU) utama, peningkatan ekspor serta konsumsi Rumah Tangga dan Pemerintah. Berlanjutnya Program Pemulihan Ekonomi Nasional (PEN) 2022 serta berbagai stimulus fiskal dan moneter turut menopang perbaikan konsumsi masyarakat dan dunia usaha.

Secara sektoral, pertumbuhan ekonomi didorong oleh peningkatan kinerja di LU utama provinsi. Peningkatan Kinerja LU Pertanian terutama didorong oleh peningkatan produktivitas subsektor perkebunan dan permintaan





komoditas perkebunan. Sementara itu, kinerja LU Pertambangan dan Penggalian ditopang oleh peningkatan permintaan komoditas energi primer di pasar global dan domestik di tengah penguatan harga komoditas. Selanjutnya, LU Perdagangan turut mengalami peningkatan yang disebabkan oleh mulai kembali normalnya konsumsi masyarakat serta berlanjutnya insentif fiskal.

Dari sisi pengeluaran, pertumbuhan ekonomi diperkirakan akan bersumber dari perbaikan seluruh komponen. Perbaikan kinerja LU Pertanian serta berlanjutnya Program PEN sebagai insentif fiskal maupun moneter turut mendorong peningkatan konsumsi rumah tangga. Selanjutnya, berlanjutnya perbaikan ekonomi global turut menopang peningkatan kinerja ekspor daerah. Selain itu, akselerasi perkembangan vaksinasi yang berjalan lancar diperkirakan mendorong peningkatan investasi di tengah peningkatan optimisme pelaku usaha.

Selanjutnya, dari sisi perkembangan harga, laju inflasi Provinsi Jambi pada tahun 2022 diperkirakan meningkat seiring dengan pemulihan perekonomian yang terus berlangsung, namun tetap terjaga pada kisaran sasaran inflasi. Tekanan inflasi tahun 2022 utamanya dipengaruhi oleh tingkat vaksinasi yang semakin masif sehingga mendorong peningkatan mobilitas masyarakat yang akhirnya berdampak pada perbaikan daya beli masyarakat. Kelompok Makanan, Minuman, dan Tembakau diperkirakan masih menjadi kelompok yang memiliki kontribusi tertinggi pada inflasi daerah.

### **3.1.3. Arah Kebijakan dan Kondisi Perekonomian Kabupaten Tebo**

Kondisi ekonomi suatu daerah dapat mencerminkan tingkat kesejahteraan suatu daerah. Adanya pertumbuhan ekonomi menunjukkan adanya peningkatan produksi di suatu daerah pada periode waktu tertentu. Adanya peningkatan produksi diharapkan mampu meningkatkan pendapatan masyarakat sehingga juga terjadi peningkatan kesejahteraan masyarakat.

Dalam perekonomian terbuka, pertumbuhan ekonomi tidak hanya dipengaruhi oleh aktivitas perekonomian di wilayah tersebut namun juga dipengaruhi oleh perekonomian global. Demikian halnya dengan perekonomian



di Kabupaten Tebo, tidak hanya dipengaruhi oleh aktivitas ekonomi penduduk Kabupaten Tebo namun juga dipengaruhi oleh faktor-faktor luar seperti kondisi ekonomi nasional dan bahkan ekonomi global.

Sistem perekonomian senantiasa melibatkan pemerintah, swasta dan masyarakat. Sejalan dengan semangat partisipasi dalam pembangunan, maka pemerintah daerah berupaya menarik minat investasi pelaku usaha di Kabupaten Tebo, antara lain melalui penciptaan peluang-peluang usaha di berbagai sektor ekonomi. Serangkaian kebijakan ekonomi yang dijabarkan melalui program/kegiatan pembangunan, diharapkan memperoleh apresiasi positif dari pelaku usaha yang ditandai dengan meningkatnya investasi daerah, sebagai salah satu indikator membaiknya kinerja ekonomi daerah.

Mengacu kepada kebijakan ekonomi nasional dan memperhatikan asumsi kondisi ekonomi makro Pemerintah Provinsi Jambi maka dalam rangka mewujudkan pencapaian visi dan misi RPD Kabupaten Tebo Tahun 2023-2026, perlu didukung dengan arah dan kebijakan pembangunan ekonomi daerah, antara lain :

1. Penyediaan infrastruktur pertanian, tenaga penyuluh yang profesional, saprodi yang terjamin, menuju pertanian modern berbasis teknologi tepat guna.
2. Digitalisasi pertanian dalam mendukung peningkatan produksi sektor pertanian.
3. Peningkatan keterampilan dan keahlian angkatan kerja, khususnya dalam teknologi informasi.
4. Pengembangan ekonomi daerah berbasis kawasan dan potensi sumber daya lokal sehingga dapat meningkatkan produktifitas, efisiensi, nilai tambah dan distribusi produk secara sistematis dan terorganisasi dengan baik.
5. Meningkatkan daya saing produk pertanian, perkebunan, UMKM dan



objek wisata Kabupaten Tebo dalam rangka memacu laju pertumbuhan ekonomi daerah.

6. Pemberdayaan Badan Usaha Milik Daerah (BUMD) dan Milik Desa (Bumdes) sebagai lembaga penggerak ekonomi yang dapat difungsikan untuk berbagai sektor ekonomi produktif masyarakat.
7. Meningkatkan kerjasama pemasaran produk unggulan.
8. Mengatasi pengangguran dengan mengembangkan pariwisata dan ekonomi kreatif daerah.

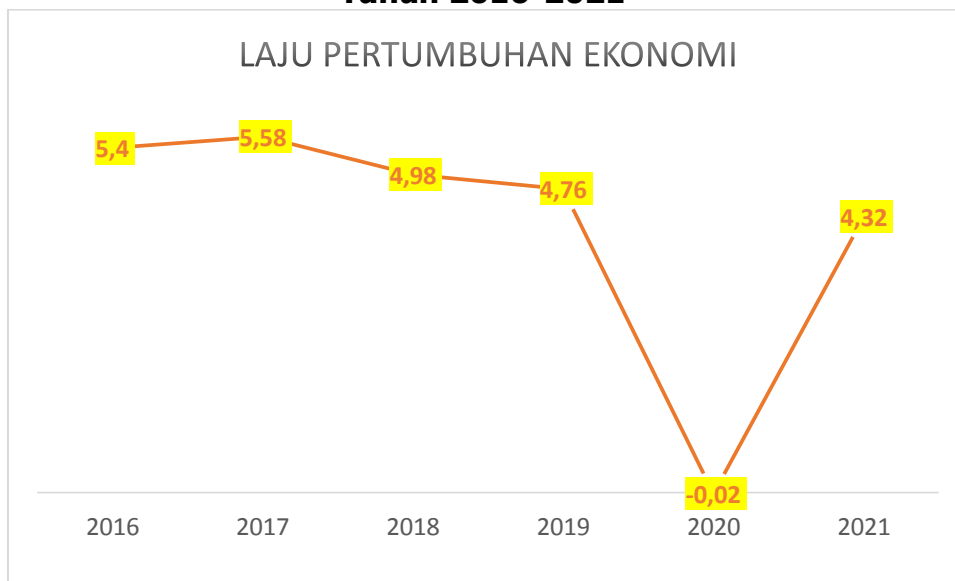
Perkembangan kondisi ekonomi daerah dapat dilihat dari indikator ekonomi makro serta perekonomian daerah. Perekonomian suatu daerah tidak dapat terlepas dengan perekonomian regional, perekonomian nasional bahkan perekonomian global. Terdapat faktor-faktor perekonomian yang tidak dapat dikendalikan oleh daerah seperti kebijakan pemerintah pusat yang menyangkut sektor moneter maupun sektor riil. Selain itu juga pengaruh perekonomian global seperti pengaruh naik turunnya harga minyak dunia, dan nilai tukar mata uang asing.

Capaian indikator ekonomi daerah Kabupaten Tebo pada tahun 2021 adalah sebagai berikut:

**a. Pertumbuhan Ekonomi**

Salah satu indikator utama dalam mengukur perekonomian daerah adalah penghitungan Produk Domestik Regional Bruto (PDRB). Tujuan pembangunan daerah harus mampu memicu peningkatan PDRB dari tahun ke tahun agar bisa membuka lapangan kerja dan peningkatan pendapatan masyarakat. Analisis ekonomi daerah harus mampu menggambarkan dengan jelas kinerja PDRB tersebut dari berbagai aspek, termasuk perhitungannya ke sektor-sektor usaha. Indikator-indikator lain yang tidak kalah penting antara lain inflasi, kemiskinan, investasi, nilai tukar, dan lain-lain.

**Grafik 3.1**  
**Laju Pertumbuhan Ekonomi**  
**Tahun 2016-2021**



*Sumber : BPS Kabupaten Tebo, 2022*

Perekonomian Kabupaten Tebo beberapa tahun terakhir cenderung mengalami pertumbuhan yang melambat terutama terjadi pada sektor pertanian dan sektor industri pengolahan sebagai sektor utama di Kabupaten Tebo. Kondisi ekonomi Kabupaten Tebo terendah terjadi pada tahun 2020 yang mencapai  $-0,02\%$ , hal ini merupakan efek dari pandemic covid-19 yang belum terkendali. Namun pada tahun 2021, kondisi perekonomian Kabupaten Tebo menunjukkan pertumbuhan positif dan mencapai angka  $4,32\%$ .

Pemerintah Kabupaten Tebo telah berupaya mengintensifikasi penanganan pandemic Covid-19 melalui refocusing APBD tahun 2020 dan prioritas APBD tahun 2021. Rangkaian kegiatan yang dilaksanakan untuk mengurangi dampak pandemi terhadap perekonomian tersebut merupakan bagian dari Program Pemulihan Ekonomi Nasional (PEN). Beberapa upaya yang dilakukan adalah penanganan krisis Kesehatan, optimalisasi persentase masyarakat yang divaksinasi dan peningkatan kualitas dan kuantitas lapangan usaha masyarakat dan pendapatan petani lewat lima program;



- Program perencanaan dan pembangunan industri,
- Program peningkatan sarana distribusi perdagangan,
- Program pengolahan dan pemasaran hasil perikanan,
- Program Pengembangan UMKM,
- Program pemberdayaan Usaha Menengah, Usaha Kecil dan Usaha Mikro ( UMKM ).

Laju pertumbuhan ekonomi Kabupaten Tebo tahun 2021 tumbuh 4,32 %. Dari sisi lapangan usaha, total 17 Lapangan Usaha mengalami pertumbuhan positif. Struktur ekonomi Kabupaten Tebo Tahun 2021 masih didominasi oleh Pertanian, Kehutanan, dan Perikanan yang memberikan kontribusi terbesar terhadap PDRB, yakni sebesar 53,81 persen dan sektor ini tumbuh sebesar 3,73 persen, yang mana sektor Perkebunan merupakan penopang utama tumbuhnya sektor ini dari sisi kontribusi dan laju pertumbuhannya. Kategori (sektor) Transportasi dan Pergudangan menempati pertumbuhan tertinggi dengan laju pertumbuhan sebesar 9,05 %. Pertumbuhan tertinggi kedua datang dari sektor Jasa Kesehatan dan Kegiatan Sosial yang mencapai 8,38 %, hal ini merupakan dampak dari upaya optimalisasi pelayanan Kesehatan.

Pertumbuhan terendah berasal dari sektor Jasa Lainnya yang hanya tumbuh sebesar 0,73 % sedangkan pertumbuhan terendah kedua berasal dari sektor Real Estate yang menunjukkan pertumbuhan hanya sebesar 1,12 %. Terdapat dua sektor yang mengalami peningkatan laju pertumbuhan ekonomi secara signifikan, yang pertama adalah sektor Transportasi dan Pergudangan yang meningkat dari -5,39 % di tahun 2020 menjadi 9,05 % di tahun 2021. Hal ini terjadi karena meningkatnya arus masuk dan keluar barang selama masa pemulihan pandemi Covid-19. Yang kedua adalah sektor pertambangan dan penggalian yang pada tahun 2020 berkontraksi sebesar -7,53 % akibat turunnya harga dan produksi pertambangan, pada tahun 2021 kembali pulih dan tumbuh sebesar 7,79 %. Laju pertumbuhan ekonomi Kabupaten Tebo berada di urutan kelima terbesar di Provinsi Jambi. Namun Laju Pertumbuhan Ekonomi Kabupaten



Tebo masih lebih baik daripada Laju Pertumbuhan Ekonomi Provinsi Jambi yang tumbuh sebesar 3,66 % dan Laju Pertumbuhan Ekonomi Nasional yang berkontraksi sebesar 3,69 %.

Pada tahun 2023 laju pertumbuhan ekonomi Kabupaten Tebo diprediksi dapat tumbuh sebesar 4,65 % sesuai dengan target yang ditetapkan pada RPD Tahun 2023 - 2026. Tantangan yang harus dihadapi pada tahun 2023 ini adalah memacu kegiatan dinas/PD untuk mendukung pemulihan ekonomi, dan mendorong peran pelaku usaha untuk memulihkan kegiatan ekonomi dengan menggerakkan sektor produktif.

#### b. PDRB Perkapita

PDRB perkapita merupakan Indikator yang sering digunakan sebagai tolak ukur kekuatan ekonomi suatu daerah. Secara konseptual PDRB perkapita merupakan hasil bagi antara nilai nominal PDRB dengan jumlah Penduduk pertengahan tahun. Dengan demikian, PDRB perkapita hanya merupakan nilai rata-rata pendapatan dari hasil seluruh sektor produksi dan tidak menggambarkan rata-rata pendapatan masyarakat secara riil namun dapat digunakan untuk mengukur tingkat kemakmuran masyarakat. Perkembangan PDRB perkapita Kabupaten Tebo selama tahun 2016- 2021 tergambar pada grafik dibawah ini :

**Grafik 3.2**  
**PDRB per Kapita (juta rupiah), 2016 – 2021**



Sumber : BPS Kabupaten Tebo, 2022

Dari grafik diatas terlihat bahwa nilai PDRB perkapita dari tahun 2016 hingga tahun 2021 terus meningkat, dibandingkan dengan nilai PDRB perkapita tahun 2016 yakni dari Rp.34,54 juta per orang pertahun menjadi sebesar Rp.49,75 juta per orang pertahun pada tahun 2021. Hal ini menggambarkan bahwa tingkat pendapatan masyarakat juga meningkat dari tahun ke tahun.

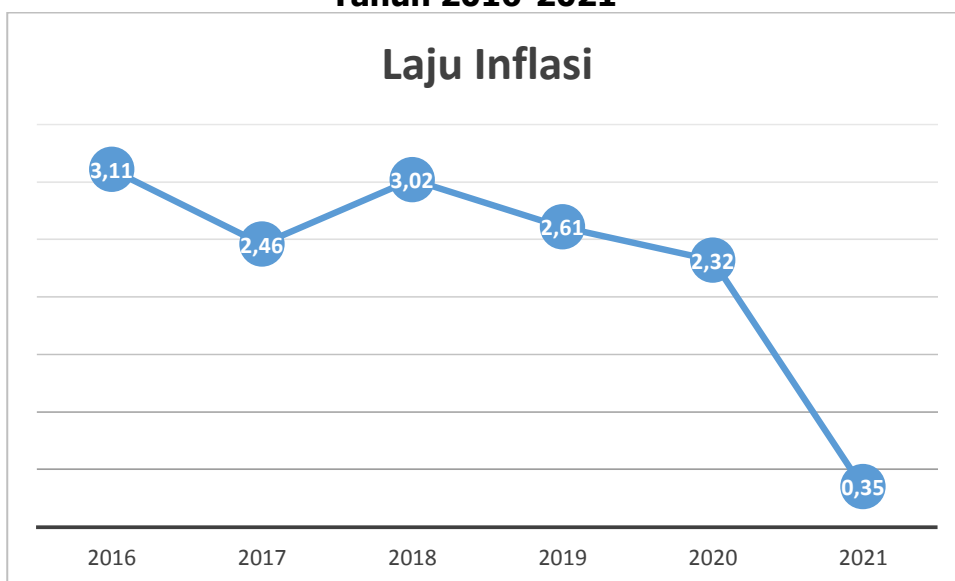
### c. Laju Inflasi

Inflasi menggambarkan fenomena kecenderungan kenaikan harga-harga secara umum dan terus menerus dan diikuti oleh kenaikan harga barang lainnya. Inflasi yang rendah dan stabil diperlukan sebagai syarat pertumbuhan ekonomi yang berkelanjutan.

Fluktuasi inflasi Kabupaten Tebo tidak bisa terlepas dari fenomena fluktuasi inflasi yang secara umum terjadi di Jambi yang disebabkan oleh pasokan pangan akibat cuaca, ketergantungan pasokan dari luar Jambi dan distribusi komoditas pangan keluar Jambi.

Laju inflasi Kabupaten Tebo dari tahun 2016-2021 dapat dilihat pada grafik 3.3:

**Grafik 3.3**  
**Laju Inflasi Kabupaten Tebo**  
**Tahun 2016-2021**



Sumber : BPS Kabupaten Tebo, 2022



Selama tahun 2016-2021, laju inflasi Kabupaten Tebo mengalami fluktuasi, inflasi tertinggi dicapai pada tahun 2016 sebesar 3,11% dan inflasi terendah dicapai pada tahun 2021 sebesar 0,35%. Dari grafik diatas terlihat bahwa tingkat inflasi di Kabupaten Tebo masih ringan (<10%). Hal ini masih menguntungkan karena perekonomian daerah masih tetap tumbuh yang ditandai dengan meningkatnya pendapatan masyarakat, mendorong orang lebih bergairah bekerja karena meningkatnya permintaan barang dan meningkatnya tabungan masyarakat.

**d. Investasi Daerah**

Peningkatan pertumbuhan ekonomi juga ditentukan oleh peningkatan investasi di daerah. Investasi yang ada di daerah dipengaruhi oleh situasi dan kondisi sosial, politik dan perekonomian daerah. Investasi pada umumnya berasal dari investasi Pemerintah, Swasta dan masyarakat. Untuk meningkatkan investasi Pemerintah dilakukan dengan cara meningkatkan porsi belanja publik sedangkan untuk meningkatkan investasi pihak swasta dan masyarakat perlu dilakukan peningkatan promosi serta menggali peluang – peluang investasi yang ada di daerah.

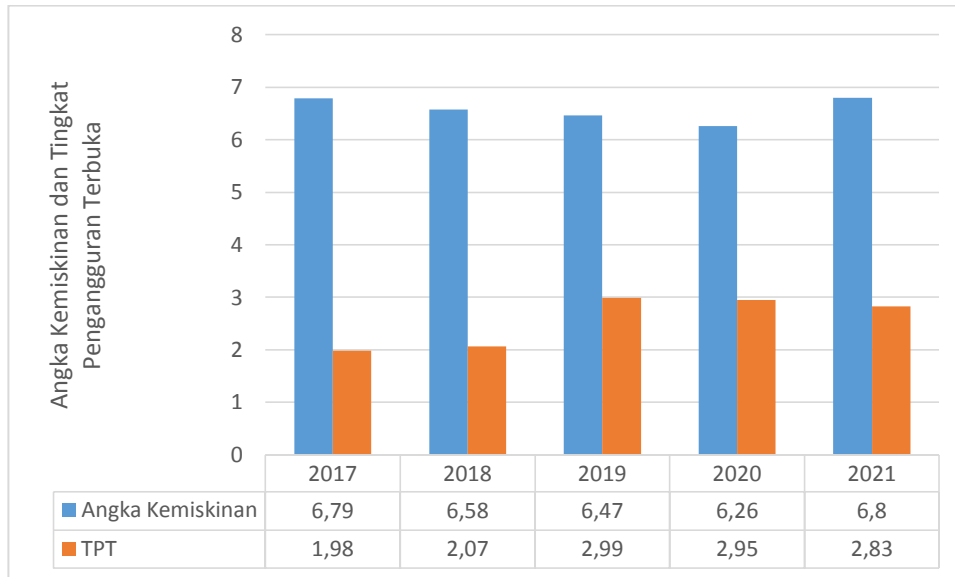
Pemerintah Kabupaten Tebo mendorong peningkatan investasi swasta pada sektor pariwisata dan pertanian untuk mempercepat berkembangnya kedua sektor utama perekonomian daerah tersebut. Dalam rangka peningkatan investasi di sektor pariwisata dan pertanian, didukung oleh berbagai kebijakan Pemerintah Daerah yang ramah investasi, diantaranya kemudahan perizinan, penyediaan sarana dan prasarana pendukung, keringanan tarif pajak/retribusi daerah.

**e. Kemiskinan dan Pengangguran**

Tingkat kemakmuran dan kesejahteraan masyarakat juga dapat diukur dari persentase penduduk miskin dan tingkat pengangguran yang ada di suatu daerah.



Grafik 3.3

**Persentase Penduduk Miskin dan Tingkat Pengangguran Terbuka, 2017 – 2021**

Sumber : BPS Kabupaten Tebo, 2022

Seperti terlihat pada grafik 3.3 Tingkat kemiskinan Kabupaten Tebo pada tahun 2021 sebesar 6,8 %, sedangkan tahun 2021 Tingkat Pengangguran Terbuka sebesar 2,83%. Meningkatnya angka kemiskinan di Kabupaten Tebo pada tahun 2021 merupakan efek Panjang gelombang kedua Covid-19. Kebijakan untuk penurunan tingkat kemiskinan dan pengangguran dilaksanakan antara lain melalui peningkatan akses masyarakat miskin terhadap pelayanan dasar, peningkatan kualitas dan keterampilan tenaga kerja dan optimalisasi pelaksanaan program-program penanggulangan kemiskinan baik oleh pemerintah, pemerintah provinsi dan pemerintah kabupaten Tebo.

**3.1.2. Tantangan dan Prospek Perekonomian Daerah Tahun 2022 dan Tahun 2023.**

Seiring dengan perkembangan kondisi ekonomi Kabupaten Tebo, maka kebijakan ekonomi daerah tetap diarahkan dan diupayakan dengan cara-cara: (1) meningkatkan pertumbuhan ekonomi, (2) mempertahankan



laju inflasi agar tidak melebihi satu digit, (3) menekan laju pertumbuhan penduduk. Agar pertumbuhan ekonomi daerah dapat terus tumbuh perlu dijaga terciptanya kondisi keuangan yang mantap, yaitu dengan mengupayakan terciptanya pelaksanaan pembangunan yang aman secara politis dan layak secara ekonomis. Potensi Ekonomi Kabupaten Tebo yang potensial untuk dikembangkan terdiri dari sektor pertanian dan sektor pariwisata. Kabupaten Tebo memiliki berbagai jenis komoditas unggulan khususnya hasil pertanian, perkebunan dan peternakan berupa beras, karet, kelapa sawit, kedelai, pinang dan hasil industri pangan olahan makanan yang berkualitas.

Untuk mengoptimalkan kedua potensi ekonomi tersebut diatas dalam rangka peningkatan perekonomian Kabupaten Tebo, perlu mendorong pengembangan sektor Agro Industri dan agro Wisata yang berdaya saing tinggi melalui peningkatan integrasi dan keterkaitan manufaktur dengan sektor primer (hilirisasi pertanian) dan juga perlu mendorong pengembangan pariwisata sebagai pertumbuhan ekonomi potensial.

Dalam rangka merumuskan tantangan dan prospek ekonomi daerah dilakukan analisis atas kondisi internal ekonomi daerah yang dilihat dari kekuatan dan kelemahan sedangkan dari kondisi eksternal terdapat peluang dan ancaman terhadap pencapaian tujuan-tujuan pembangunan daerah.

#### **A. Kondisi Internal Pemerintah Kabupaten Tebo**

##### **Kekuatan antara lain:**

1. Memiliki kualitas dan kuantitas lahan yang baik untuk pengembangan komoditi pertanian, perkebunan dan peternakan;
2. Memiliki banyak potensi destinasi objek wisata alam dan budaya yang dapat dikembangkan untuk peningkatan perekonomian masyarakat;
3. Memiliki potensi kuantitas tenaga kerja yang cukup untuk mendukung perekonomian daerah;
4. Memiliki tingkat keamanan yang mendukung pariwisata dan investasi ke daerah;



**Kelemahan**, antara lain:

1. Meningkatnya angka kemiskinan akibat pandemic Covid-19;
2. Belum optimalnya produktivitas hasil pertanian dan peternakan untuk mendukung kesejahteraan masyarakat;
3. Rendahnya kualitas produk pertanian maupun industri kecil;
4. Kurangnya permodalan KUMKM;
5. Kurangnya akses pemasaran hasil pertanian, perkebunan dan UMKM;
6. Masih rendahnya kualitas SDM angkatan kerja;
7. Belum optimalnya pengelolaan destinasi objek wisata daerah;
8. Belum optimalnya industri pendukung pariwisata daerah seperti belum adanya industri kerajinan cendera mata khas Kabupaten Tebo, serta kemasan oleh-oleh khas Tebo yang belum baik.

**B. Kondisi Eksternal Pemerintah Kabupaten Tebo**

**Peluang** antara lain:

1. Meningkatnya ekonomi masyarakat pasca pandemic Covid-19;
2. Meningkatnya kebutuhan komoditi pertanian seperti CPO , karet, kedelai baik dari industri pengolahan dalam negeri maupun untuk kebutuhan ekspor.
3. Industri pariwisata merupakan industri yang mengalami peningkatan cukup besar , hal ini berarti minat masyarakat untuk berwisata semakin besar.
4. Meningkatnya penyaluran dana bantuan permodalan bagi KUMKM dari pemerintah pusat melalui berbagai program pendanaan secara nasional.

**Ancaman** antara lain:

1. Masih rendahnya kualitas sarana aksesibilitas jalan menuju Kabupaten Tebo yang merupakan kewenangan dari Provinsi Jambi;



Berdasarkan kondisi dan perkembangan perekonomian Kabupaten Tebo serta mempertimbangkan kondisi lingkungan internal dan eksternal, maka tantangan dan prospek perekonomian daerah yang dihadapi pada Tahun 2022 dan 2023 adalah sebagai berikut :

**a. Tantangan**

Diperkirakan perekonomian Kabupaten Tebo masih akan dihadapkan pada sejumlah tantangan akibat pengaruh dari dinamika internal maupun lingkungan perekonomian global yang terjadi dalam beberapa tahun terakhir. Beragam tantangan dimaksud perlu disikapi secara arif dan komprehensif serta dengan langkah-langkah yang lebih nyata. Berbagai tantangan yang masih dihadapi Kabupaten Tebo tahun 2022 dan tahun 2023 di sektor ekonomi yaitu:

- 1) Penyebaran Covid-19 yang mulai mengalami perlambatan secara signifikan, aspek sosial dan ekonomi yang dulu terdampak saat ini mengalami perbaikan. Beberapa sektor, antara lain industri pariwisata, transportasi, manufaktur, keuangan, pelayanan publik, dan sektor lainnya yang sempat mengurangi atau menghentikan aktivitasnya akibat kebijakan *work from home*, saat ini sudah mulai menunjukkan kembali normal, hal ini juga didukung dengan baiknya upaya vaksinasi daerah. Tantangan yang perlu dilakukan adalah optimalisasi pemulihan dampak akibat pandemic Covid-19.
- 2) Masih relatif lemahnya keterkaitan sektor pertanian dengan sektor-sektor lainnya, termasuk pariwisata dan industri pengolahan. Sektor pertanian dan perkebunan masih menjadi salah satu sektor unggulan di dalam perekonomian Kabupaten Tebo yang diharapkan berkorelasi positif dengan sektor pariwisata. Untuk itu diperlukan sinergi dengan keterkaitan sektor unggulan dengan kontribusi tinggi dengan sektor lainnya yaitu pariwisata, perdagangan, dan UMKMK. Industri pangan berbasis pertanian yang didominasi oleh UMKMK menjadi salah satu alternatif meningkatkan nilai tambah sektor pertanian sehingga



produksi dan produktivitasnya dapat ditingkatkan pada tahun 2023.

Memperhatikan kondisi di atas, maka pada tahun 2023, diperkirakan perekonomian Kabupaten Tebo perlu upaya optimal untuk menghadapi sejumlah tantangan akibat dari pengaruh lingkungan perekonomian global yang terjadi dalam beberapa tahun terakhir serta masih adanya ketidakpastian dan volatilitas perekonomian nasional. Tantangan yang diperkirakan masih akan dihadapi adalah:

- a. Percepatan pertumbuhan ekonomi akan terus diupayakan dengan mengembangkan pertumbuhan sektor-sektor ekonomi dominan. Pertumbuhan ekonomi dengan percepatan yang lebih tinggi, terjaganya stabilitas ekonomi makro, dan dengan pembenahan yang sungguh-sungguh pada sektor riil, diharapkan akan dapat mendorong peningkatan investasi dan menciptakan lapangan kerja yang lebih luas dengan fokus utama untuk menurunkan tingkat pengangguran dan kemiskinan. Dalam hal ini diperlukan strategi kebijakan yang tepat dengan menempatkan prioritas pengembangan pada sektor-sektor yang mempunyai efek pengganda tinggi dalam menciptakan kesempatan kerja.
- b. Meningkatkan kualitas pertumbuhan ekonomi daerah yang inklusif dan berkeadilan terutama dengan mengutamakan pengembangan sektor usaha mikro kecil menengah dan koperasi (UMKMK) agrobisnis dan agrowisata sehingga diharapkan laju pertumbuhan ekonomi lebih pro poor dan pro job, sekaligus pro environment.
- c. Menciptakan iklim investasi yang lebih kondusif merupakan tantangan yang cukup berat karena ini menyangkut beberapa peraturan baik tingkat pusat maupun daerah. Perbaikan iklim investasi perlu dilakukan pemerintah daerah dengan mensikapi atas perbaikan di bidang peraturan perundang-undangan di daerah, perbaikan pelayanan, dan penyederhanaan birokrasi.
- d. Menyediakan infrastruktur yang cukup dan berkualitas. Hal ini merupakan prasyarat agar dapat mencapai tingkat pertumbuhan ekonomi tinggi dan



- berkelanjutan (sustainable). Ketersediaan infrastruktur yang tidak memadai akan menjadi kendala bagi masuknya investasi.
- e. Meningkatkan partisipasi swasta melalui kemitraan antara pemerintah, masyarakat dan swasta (*public private partnership*). Tantangan ini menjadi cukup penting karena terbatasnya sumber daya pemerintah dalam pembiayaan pembangunan, terutama terkait dengan efisiensi pembiayaan investasi dan penyediaan infrastruktur yang bervariasi dan berkualitas.
  - f. Meningkatkan pelayanan dan penyediaan fasilitas ekonomi seperti pasar dan kawasan khusus PKL serta kelengkapan fasilitas *agro complex* secara memadai bagi pelaku ekonomi dan masyarakat luas untuk mendukung kegiatan bisnis di Kabupaten Tebo, di samping menciptakan lapangan kerja.
  - g. Mengembangkan program-program bagi perusahaan yang berskala mikro dengan menyediakan modal umpan (*seed capital*) melalui pendekatan pemberian pinjaman kelompok (*a group lending approach*) dalam rangka membangun modal sosial kolektif serta meningkatkan kepemilikan dan pembentukan modal lokal di Kabupaten Tebo.
  - h. Memfasilitasi pengembangan koperasi di berbagai bidang dan lokasi usaha di Kabupaten Tebo sebagai bentuk bisnis yang dimiliki dan dikelola bersama-sama oleh pekerja untuk meningkatkan kemampuan menciptakan kesempatan kerja dan pendapatan melalui sumber daya bersama.
  - i. Membangun promosi bersama (*joint marketing*) dalam memasarkan potensi daerah dengan melalui kerjasama pemerintah dengan pemerintah, dan pemerintah dengan swasta serta masyarakat.
  - j. Membangun landasan yang lebih kuat untuk pertumbuhan ekonomi yang berkelanjutan. Pembangunan daerah tidak lagi dapat didasarkan pada pembangunan ekonomi semata, tetapi harus didasarkan pada pembangunan yang berkelanjutan dengan memenuhi kriteria ekonomis, bermanfaat secara sosial, didukung oleh kelembagaan yang memadai,



dan menjaga kelestarian lingkungan hidup.

#### **b. Prospek Perekonomian Daerah Tahun 2023**

Pertumbuhan ekonomi global pada tahun 2023 akan mengalami perlambatan dibandingkan tahun 2021 akibat *strong rebound* yang sudah terjadi di tahun tersebut dan ancaman varian baru Covid-19 serta peningkatan inflasi, hutang dan ketidakmerataan pendapatan yang dapat membahayakan upaya perbaikan ekonomi di negara-negara ekonomi berkembang. Dalam laporan *Global Economic Prospects* oleh *World Bank* menyebutkan bahwa pertumbuhan ekonomi global diharapkan tumbuh sebesar 3,2 persen sejalan dengan berkurangnya dukungan fiskal dan moneter di seluruh dunia.

Cepatnya penyebaran varian Omicron mengindikasikan bahwa adanya kecenderungan pandemi akan terus mengganggu kegiatan ekonomi pada periode yang akan datang. Selain itu, adanya perlambatan di perekonomian besar, termasuk Amerika Serikat dan China, akan menjadi beban pada permintaan external dalam menumbuhkan dan membangun perekonomian. Pada suatu waktu dimana pemerintah di banyak pusat ekonomi yang sedang berkembang kekurangan ruang untuk kebijakan yang mendukung aktivitas jika dibutuhkan, wabah baru Covid-19, masih terus mempersempit rantai penyediaan dan mendesak terjadinya inflasi serta meningkatkan kerentanan finansial di wilayah yang besar dunia yang mampu meningkatkan resiko *hard landing* atau menurun secara drastis pada negara berkembang.

Presiden *World Bank Group*, David Malpass, mengatakan bahwa perekonomian dunia secara simultan menghadapi Covid-19, inflasi, dan ketidakpastian kebijakan, dengan pengeluaran dan kebijakan keuangan pemerintahan di teritori yang belum dipetakan. Dia juga menambahkan bahwa peningkatan ketidaksetaraan dan tantangan keamanan akan membahayakan negara-negara berkembang oleh sebab itu dibutuhkan aksi internasional dan paket respon kebijakan nasional yang kompresensif.



Isu global lainnya yang harus diantisipasi Indonesia adalah dampak dari gejolak geopolitik perang Rusia-Ukraina. Badan Pusat Statistik (BPS) menyampaikan bahwa kenaikan harga sejumlah komoditas dapat terjadi dikarenakan kedua negara ini adalah produsen dan eksportir utama. Beberapa komoditas yang berpotensi terganggu adalah minyak mentah, batu bara, gandum, gas alam cair (LNG), *seed oil*, dan jagung.

Terlepas dari tantangan global yang sedang dan akan terjadi, Indonesia menunjukkan penguatan perekonomian yang terlihat di tahun 2022 dan diprediksi akan berlanjut ke 2023. Penguatan perekonomian Indonesia ini merupakan buah hasil penanganan pandemi dan percepatan vaksinasi melalui kebijakan penanganan pandemi dan Pemulihan Ekonomi Nasional (PEN). Faktor penting lainnya yang juga memberikan dampak positif adalah fokus penciptaan tenaga kerja selain kesehatan dan perlindungan masyarakat di tahun 2022. Maka dari itu, dalam upaya menjaga pertumbuhan ekonomi tetap positif, kebijakan yang komprehensif perlu dilanjutkan dan diperkuat seperti kebijakan di sektor kesehatan, termasuk pemerataan vaksin, kebijakan moneter yang diperkuat dengan komunikasi efektif, memperkuat posisi dan kesinambungan fiskal, memperkuat kerjasama antar daerah, dan melanjutkan reformasi struktural dan kebijakan perubahan iklim.

Kementerian PPN/Bappenas memprediksi pertumbuhan ekonomi di tahun 2023 akan berada di kisaran 5,3%-5,9%. Dari sisi pengeluaran, sumber pertumbuhan berasal dari Konsumsi (kisaran 5%), investasi (kisaran 6%), dan ekspor (kisaran 6%-7%), seiring dengan hilirisasi industri dan permintaan global. Dari sisi suplai, sumber utama pertumbuhan adalah dari industri pengolahan, sektor perdagangan, sektor teknologi informasi dan komunikasi, sektor penyediaan akomodasi dan makan minum, serta sektor pertanian.

Sementara tahun 2023 mendatang, perekonomian diperkirakan tumbuh 5,3-5,9 persen. Outlook tahun ini positif. Didukung oleh rebound yang terjadi pada paruh kedua tahun 2021, PDB (Produk Domestik Bruto) diperkirakan akan tumbuh 6 persen di 2022 dan 5,9 di tahun 2023, didukung oleh kebijakan yang kuat, kondisi perekonomian dan keuangan global yang





membalik. Namun demikian, iklim perekonomian dan keuangan tahun mendatang masih diliputi ketidakpastian. Sebab, meski proses distribusi vaksin sudah sangat baik dan memberikan dampak positif yang signifikan, akan tetapi varian baru Covid-19 masih menjadi ancaman serta kondisi geopolitik internasional.

Tahun 2023 diperkirakan akan menjadi momentum untuk memulai transformasi ekonomi, termasuk *green economy* dan *blue sky energy* yang akan dilakukan secara bertahap. Karena pada 2030, sebagian besar negara Eropa Barat hanya akan menerima barang-barang impor dari negara yang menggunakan energi *blue sky*.

Dalam mewujudkan penguatan ekonomi daerah yang mandiri dan berkelanjutan, indikator yang ingin dicapai pada tahun 2023 adalah Laju Pertumbuhan Ekonomi sebesar 5,3 persen. Adapun pencapaian sektor strategis dan unggulan di Tebo yang harus diwujudkan adalah Pertumbuhan ekonomi sektor pertanian, kehutanan dan perikanan sebesar  $\pm 4,05$  persen, Industri pengolahan sebesar  $\pm 4,10$  persen, Perdagangan sebesar  $\pm 6,00$  persen. Sektor ekonomi unggulan di Tebo adalah sektor pertanian, kehutanan dan perikanan serta sektor perdagangan. Pada dasarnya, kedua sektor ini memiliki keterkaitan dimana sektor pertanian menjadi hulu dan sektor perdagangan menjadi hilir. Selain sektor pertanian, kehutanan dan perikanan serta sektor perdagangan, alternatif potensi unggulan di Tebo adalah sektor industri pengolahan. Walaupun kontribusi sektor industri pengolahan hanya sebesar 6,02 persen pada struktur ekonomi Tebo, namun sektor industri pengolahan memiliki potensi untuk meningkatkan daya saing perekonomian daerah.

Hal ini dikarenakan melimpahnya produksi pertanian yang dapat diolah menjadi barang jadi atau setengah jadi sehingga akan meningkatkan nilai tambah. Peningkatan nilai tambah produksi tidak hanya meningkatkan pertumbuhan ekonomi saja, namun juga pemerataan kesejahteraan masyarakat, khususnya petani. Penggunaan teknologi tepat guna juga akan mengakselerasi kualitas industri pertanian dan memperluas potensi ketenagakerjaan.



Secara umum, kerangka ekonomi makro Pemerintah, pemerintah Provinsi Jambi dan Pemerintah Kabupaten Tebo, tersaji pada tabel 3.1 di bawah ini :

**Tabel 3.1**  
**Kerangka Ekonomi Makro Pemerintah,**  
**Pemerintah Provinsi Jambi dan Pemerintah**  
**Kabupaten Tebo Tahun 2023**

NO	INDIKATOR SASARAN	NASIONAL*	PROVINSI JAMBI**	KABUPATEN TEBO
1	Indeks Pembangunan Manusia (IPM) (Poin)	75,54	72,62	69,35
2	Laju Pertumbuhan Ekonomi (LPE) (%)	5,90	4,90	4,65
3	Tingkat Pengangguran Terbuka (TPT) (%)	7,00	4,61	2,85
4	Presentase Penduduk Miskin (%)	5,24	7,86	6,10
5	Indeks Gini (Poin)	-	0,314	0,280
6	Pendapatan Per Kapita (Juta Rupiah)	-	43,24	45,39

Sumber : Ranwal RKP 2023, Ranwal RKPD Provinsi Jambi 2023, Ranwal RKPD Kabupaten Tebo 2023 , (diolah)

### 3.2. Arah dan Kebijakan Keuangan Daerah

Pengelolaan keuangan daerah menjadi sangat penting karena pengelolaan keuangan yang tidak efektif dan tidak berorientasi pada kinerja akan dapat menggagalkan perencanaan yang telah disusun. Oleh karena itu harus dilakukan secara cermat, tepat dan hati-hati. Pemerintah daerah dituntut untuk mampu menciptakan kebijakan bidang pendapatan, belanja dan pembiayaan daerah yang tepat.

Kebijakan anggaran yang dilaksanakan berdasarkan pendekatan kinerja dan komitmen untuk menerapkan prinsip transparansi dan akuntabilitas. Anggaran berbasis kinerja merupakan anggaran yang mengutamakan upaya pencapaian hasil kegiatan atau output dari rencana alokasi biaya atau input yang ditetapkan dengan memperhatikan kondisi semua komponen keuangan. Efisiensi, efektifitas, transparansi dan akuntabilitas merupakan prinsip dalam pengelolaan keuangan yang dilakukan diantaranya dengan mengefektifkan fungsi pengawasan serta



upaya penghematan sehingga dana yang terbatas dapat memberikan manfaat maksimal dalam pelaksanaan pembangunan dan pemerintahan serta memberikan dampak dalam peningkatan kesejahteraan masyarakat.

Belanja Daerah adalah semua kewajiban Daerah yang diakui sebagai pengurang nilai kekayaan bersih dalam periode tahun anggaran yang bersangkutan. Belanja daerah diprioritaskan untuk meningkatkan kualitas kehidupan masyarakat melalui pendanaan Urusan Pemerintahan Wajib terkait Pelayanan Dasar dalam rangka pemenuhan Standar Pelayanan Minimal. Adapun belanja untuk pendanaan Urusan Pemerintah Wajib yang tidak terkait dengan Pelayanan Dasar dialokasikan sesuai dengan kebutuhan daerah, dan alokasi belanja untuk Urusan Pemerintahan Pilihan disesuaikan dengan prioritas daerah dan potensi yang dimiliki daerah.

Sebagaimana dalam PP No. 12 Tahun 2019 tentang Pengelolaan Keuangan Daerah, struktur (klasifikasi) belanja mengalami perubahan dibandingkan tahun-tahun sebelumnya dimana struktur belanja saat ini terdiri dari:

- 1) Belanja Operasi, meliputi belanja pegawai; belanja barang dan jasa; belanja bunga; belanja subsidi; belanja hibah; belanja bantuan sosial.
- 2) Belanja Modal, meliputi belanja tanah; belanja peralatan dan mesin; belanja bangunan dan gedung; belanja jalan, irigasi, dan jaringan; belanja aset tetap lainnya; dan belanja aset lainnya.
- 3) Belanja Tidak Terduga
- 4) Belanja Transfer, meliputi belanja bagi hasil dan belanja bantuan keuangan

Guna mengefektifkan dan mengefisiensikan alokasi dana untuk belanja daerah dilakukanlah analisis belanja. Analisis ini bertujuan untuk memperoleh gambaran realisasi dari kebijakan pembelanjaan dan pengeluaran pembiayaan daerah pada periode tahun anggaran sebelumnya yang digunakan sebagai bahan untuk menentukan kebijakan pembelanjaan dan pengeluaran



pembiayaan di masa datang dalam rangka peningkatan kapasitas pendanaan pembangunan daerah.

### **3.2.1 Proyeksi Keuangan Daerah dan Kerangka Pendanaan**

#### **3.2.2.1. Arah Kebijakan Pendapatan Daerah**

Otonomi daerah dan desentralisasi berimplikasi pada semakin luasnya kewenangan daerah untuk mengatur dan mengelola pendapatan daerah. Hal ini, secara bertahap daerah dituntut untuk meningkatkan kemandirian dalam pendapatan daerah dengan mengoptimalkan seluruh potensi pendapatan yang dimilikinya.

Proyeksi pendapatan Kabupaten Tebo pada tahun 2023 sebesar Rp. 1,154,045,675,433.41 terdiri dari pendapatan transfer yang masih menjadi sumber pendanaan daerah utama sebesar Rp.1,028,216,476,033.41 (89,10%), Pendapatan Asli Daerah (PAD) sebesar Rp. 84,303,999,400.00 (7,31%) dan Lain-lain Pendapatan Yang Sah sebesar Rp. 41,525,200,000.00 (3,60%). Selengkapnya dapat dilihat pada tabel berikut:



**Tabel 3.3**  
**Realisasi dan Proyeksi/Target Pendapatan Kabupaten Tebo**  
**Tahun 2019 s.d tahun 2023**

No.	Uraian	Realisasi			Target	Proyeksi
		2019	2020	2021	2022	2023
1	2	3	4	5	6	7
<b>1.00</b>	<b>PENDAPATAN</b>	<b>1,151,633,766,231.00</b>	<b>1,046,219,759,263.00</b>	<b>1,121,513,623,580.23</b>	<b>1,146,703,968,567.00</b>	<b>1,154,045,675,433.41</b>
<b>1.10</b>	<b>PENDAPATAN ASLI DAERAH</b>	<b>83,366,887,430.00</b>	<b>77,125,467,881.00</b>	<b>92,906,026,898.23</b>	<b>82,967,503,267.00</b>	<b>84,303,999,400.00</b>
0.04	Pendapatan Pajak Daerah	26,346,929,935.00	17,649,500,000.00	22,539,888,831.22	19,009,500,000.00	19,809,500,000.00
0.04	Pendapatan Retribusi Daerah	3,266,061,850.00	4,469,000,000.00	2,830,768,040.00	3,868,000,000.00	4,178,000,000.00
0.04	Pendapatan Hasil Pengelolaan Kekayaan Daerah yang Dipisahkan	6,680,579,920.00	7,000,000,000.00	8,777,303,549.16	8,500,000,000.00	8,600,000,000.00
0.04	Lain-lain Pendapatan Asli Daerah yang Sah	47,073,315,725.00	48,006,967,881.00	58,758,066,477.85	51,590,003,267.00	51,716,499,400.00
<b>1.20</b>	<b>PENDAPATAN TRANSFER</b>	<b>1,020,452,558,801.00</b>	<b>927,569,091,382.00</b>	<b>1,017,377,596,682.00</b>	<b>1,022,211,265,300.00</b>	<b>1,028,216,476,033.41</b>
0.04	Transfer Pemerintah Pusat	947,435,447,490.00	857,100,845,000.00	950,568,704,531.00	969,727,301,000.00	969,780,793,000.00
0.04	Transfer Antar Daerah	73,017,111,311.00	70,468,246,382.00	66,808,892,151.00	52,483,964,300.00	58,435,683,033.41
<b>1.30</b>	<b>LAIN-LAIN PENDAPATAN YANG SAH</b>	<b>47,814,320,000.00</b>	<b>41,525,200,000.00</b>	<b>11,230,000,000.00</b>	<b>41,525,200,000.00</b>	<b>41,525,200,000.00</b>
0.04	Lain-lain Pendapatan sesuai ketentuan Per-UU-an	47,814,320,000.00	41,525,200,000.00	11,230,000,000.00	41,525,200,000.00	41,525,200,000.00



Peningkatan pendapatan daerah dilakukan dengan berbagai strategi yaitu :

- a. Peningkatan PAD
- b. Intensifikasi dan ekstensifikasi
- c. Pemutakhiran data baik PAD maupun Dana Perimbangan
- d. Sosialisasi dan Peningkatan Partisipasi Warga Sadar Pajak
- e. Koordinasi Lintas Instansi

Berkenaan dengan itu dalam rangka meningkatkan pelayanan kepada masyarakat dan kemandirian daerah, perlu dilakukan perluasan objek pajak daerah dan retribusi daerah dan pemberian diskresi dalam penetapan tarif. Oleh karena itu kebijakan pajak daerah dan retribusi daerah dilaksanakan berdasarkan prinsip demokrasi, pemerataan dan keadilan, peran serta masyarakat, dan akuntabilitas dengan memperhatikan potensi daerah.

Intensifikasi pendapatan merupakan upaya peningkatan penerimaan yang dilakukan dengan mengintensifkan objek pajak dan retribusi daerah yang telah ada. Hal ini diantaranya dapat dilakukan melalui langkah-langkah berikut:

- a. Perbaikan manajemen dalam pengelolaan keuangan daerah berupa peningkatan kualitas SDM maupun restrukturisasi organisasi pengelola pendapatan di pemerintah daerah.
- b. Melakukan kegiatan penyuluhan terhadap para wajib pajak dan wajib retribusi daerah mengenai peraturan yang berlaku dan manfaat yang diharapkan dari peningkatan penerimaan PAD.
- c. Melakukan koordinasi dengan Dinas/Instansi terkait ditingkat Pemerintah Kabupaten, Provinsi dan Pemerintah Pusat dalam menunjang peningkatan bagi hasil pajak dan bukan pajak.
- d. Melakukan pemantauan dan evaluasi serta pengkajian ulang terhadap tarif pajak dan retribusi daerah yang sudah tidak sesuai lagi dengan keadaan sekarang.



- e. Melakukan pendekatan dan meningkatkan pelayanan kepada wajib pajak dan wajib retribusi daerah.
- f. Menginventarisir dan mengklarifikasi wajib pajak dan wajib retribusi daerah disertai peningkatan efektifitas pengawasan disegala bidang termasuk didalamnya kegiatan menelaah data tunggakan pajak dan retribusi serta melakukan tindak lanjut penagihannya.
- g. Meningkatkan kemampuan dan keterampilan aparatur pelaksana dalam mendukung peningkatan kualitas pengelolaan pendapatan sesuai dengan bidang tugasnya masing-masing.
- h. Melakukan sinkronisasi data dengan Dinas/Instansi terkait secara rutin dan berkala, serta mendata langsung setiap wajib pajak dan wajib retribusi yang ada.
- i. Melakukan sosialisasi Peraturan Daerah mengenai pajak dan retribusi daerah, khususnya yang baru disahkan.
- j. Menerbitkan Perda dengan persetujuan DPRD, yang lebih fokus kepada mengintensifkan objek pajak dan retribusi daerah yang telah ada, sehingga ada dasar hukumnya.
- k. Melakukan revisi terhadap Perda-Perda yang tidak sesuai dengan situasi dan kondisi sekarang.
- l. Melakukan pengamanan Perda dan penegakan sanksi hukum melalui koordinasi dengan instansi terkait.
- m. Memberikan penghargaan kepada para wajib pajak dan wajib retribusi yang taat dan lunas pajak dan retribusi tepat waktu serta para Camat, Kepala Desa/Lurah yang dapat merealisasikan penerimaan PBB sesuai target serta memberikan teguran/peringatan kepada para Camat yang realisasi penerimaan PBB tidak mencapai target tahapan.
- n. Mengadakan rapat evaluasi dan koordinasi PAD dan PBB secara berkala dengan Dinas/Instansi terkait guna memperoleh masukan, rekapitulasi permasalahan dan tanggapan serta menemukan alternatif pemecahan secara bersama.



- o. Melakukan kerjasama dengan PLN dan instansi terkait dalam rangka penagihan pajak penerangan jalan dan retribusi kebersihan rumah tangga melalui pembayaran rekening pada setiap bulannya.
- p. Meningkatkan efektifitas dan efisiensi pemungutan dengan cara menekan biaya operasionalnya.
- q. Mengurangi jumlah tunggakan pajak dan retribusi melalui penerapan sanksi yang tegas bagi wajib pajak dan wajib retribusi yang belum melunasi kewajiban pajak dan retribusinya.
- r. Meningkatkan pengawasan pelaksanaan penagihan untuk mengurangi tingkat kebocoran.
- s. Menetapkan target penerimaan pajak dan retribusi daerah secara lebih akurat sesuai dengan potensi penerimaannya.

Disamping intensifikasi, upaya peningkatan PAD juga perlu dilakukan melalui program ekstensifikasi pajak dan retribusi daerah. Usaha-usaha ekstensifikasi yang akan dilakukan diantaranya adalah sebagai berikut:

1. Menggali sumber-sumber pungutan baru sesuai dengan kondisi dan potensi daerah, yang kemudian ditindaklanjuti dengan membuat peraturan daerah baru yang tidak bertentangan dengan ketentuan yang lebih tinggi.
2. Memperluas basis pembebanan pajak dan retribusi daerah dengan menjaring wajib pajak dan retribusi baru yang belum terdata.
3. Melakukan studi potensi pajak dan retribusi daerah untuk memperoleh informasi yang akurat dan landasan yang kukuh dalam menetapkan target pajak dan retribusi daerah.
4. Melakukan pertukaran informasi dengan daerah-daerah lain mengenai sumber-sumber pendapatan daerah berikut dengan aturan main dan pengelolaannya.

#### **3.2.2.2. Arah Kebijakan Belanja Daerah**





Belanja Daerah adalah semua kewajiban Daerah yang diakui sebagai pengurang nilai kekayaan bersih dalam periode tahun anggaran yang bersangkutan. Belanja daerah diarahkan untuk dapat mendukung pencapaian visi misi pembangunan sebagaimana yang tercantum dalam RPD Kabupaten Tebo Tahun 2023-2026. Pengelolaan belanja mulai dari proses perencanaan, pelaksanaan dan pertanggungjawaban harus memperhatikan aspek efektifitas, efisiensi, transparansi dan akuntabilitas. Belanja harus diarahkan untuk mendukung kebijakan yang ditetapkan dengan memperhatikan perbandingan antara masukan dan keluaran (efisien). Keluaran dari belanja seharusnya dapat dinikmati hasilnya oleh masyarakat (efektifitas). Selanjutnya pelaksanaan anggaran yang telah dialokasikan dilaksanakan secara terbuka berdasarkan skala prioritas dan kebutuhan (transparansi) selain itu pengelolaan belanja harus memiliki administrasi dan pertanggungjawaban yang sesuai dengan perundang-undangan yang berlaku (akuntabilitas). Arah pengelolaan belanja yang akan dilaksanakan adalah sebagai berikut:

1. Efisiensi dan Efektivitas Anggaran

Dana yang tersedia harus dapat dimanfaatkan semaksimal mungkin meningkatkan pelayanan pada masyarakat yang akan dapat meningkatkan kesejahteraan masyarakat. Peningkatan kualitas pelayanan masyarakat dapat diwujudkan dengan meningkatkan kompetensi sumber daya manusia aparatur daerah terutama yang berhubungan langsung dengan pelayanan masyarakat.

2. Prioritas

Penggunaan anggaran diprioritaskan untuk mendanai kegiatan-kegiatan penyediaan infrastruktur yang baik dan merata yang dapat menjangkau seluruh daerah baik berupa infrastruktur transportasi berupa jalan dan jembatan ataupun energi. Selain itu, yang menjadi prioritas kegiatan yang mendorong peningkatan pendapatan masyarakat serta peningkatan pelayanan kesehatan dan pendidikan serta program strategis lainnya.



### 3. Tolok Ukur dan Target Kinerja

Belanja daerah pada setiap kegiatan harus disertai dengan target pada setiap indikator kinerja yang meliputi masukan, keluaran dan hasil dari setiap kegiatan. Optimalisasi belanja Belanja langsung diupayakan mendukung pencapaian tujuan pembangunan secara efektif dan efisien. Belanja langsung disusun atas dasar kebutuhan nyata masyarakat.

### 4. Transparansi dan akuntabel

Setiap belanja harus dapat dipertanggungjawabkan menyangkut aspek administrasi, tetapi juga proses, keluaran dan hasil.

Selain itu belanja daerah diprioritaskan untuk meningkatkan kualitas kehidupan masyarakat melalui pendanaan Urusan Pemerintahan Wajib terkait Pelayanan Dasar dalam rangka pemenuhan Standar Pelayanan Minimal. Adapun belanja untuk pendanaan Urusan Pemerintah Wajib yang tidak terkait dengan Pelayanan Dasar dialokasikan sesuai dengan kebutuhan daerah, dan alokasi belanja untuk Urusan Pemerintahan Pilihan disesuaikan dengan prioritas daerah dan potensi yang dimiliki daerah.

Sebagaimana dalam PP No. 12 Tahun 2019 tentang Pengelolaan Keuangan Daerah, struktur (klasifikasi) belanja mengalami perubahan dibandingkan tahun-tahun sebelumnya dimana struktur belanja saat ini terdiri dari:

- 1) Belanja Operasi, meliputi belanja pegawai; belanja barang dan jasa; belanja bunga; belanja subsidi; belanja hibah; belanja bantuan sosial.
- 2) Belanja Modal, meliputi belanja tanah; belanja peralatan dan mesin; belanja bangunan dan gedung; belanja jalan, irigasi, dan jaringan; belanja aset tetap lainnya; dan belanja aset lainnya.
- 3) Belanja Tidak Terduga
- 4) Belanja Transfer, meliputi belanja bagi hasil dan belanja bantuan keuangan



Guna mengefektifkan dan mengefisiensikan alokasi dana untuk belanja daerah dilakukanlah analisis belanja. Analisis ini bertujuan untuk memperoleh gambaran realisasi dari kebijakan pembelanjaan dan pengeluaran pembiayaan daerah pada periode tahun anggaran sebelumnya yang digunakan sebagai bahan untuk menentukan kebijakan pembelanjaan dan pengeluaran pembiayaan di masa datang dalam rangka peningkatan kapasitas pendanaan pembangunan daerah.

Kebijakan perencanaan belanja daerah adalah sebagai berikut:

- a. Belanja dalam rangka penyelenggaraan urusan wajib digunakan untuk melindungi dan meningkatkan kualitas hidup masyarakat dalam upaya memenuhi kewajiban daerah yang diwujudkan dalam bentuk peningkatan pelayanan dasar, pendidikan, kesehatan, fasilitas sosial, dan fasilitas umum yang layak untuk mengembangkan sistem jaminan sosial dan penanggulangan kemiskinan;
- b. Belanja daerah disusun berdasarkan pendekatan prestasi kerja yang berorientasi pada pencapaian hasil dari input yang direncanakan secara terukur. Hal tersebut bertujuan untuk meningkatkan akuntabilitas perencanaan anggaran serta memperjelas efektivitas dan efisiensi penggunaan anggaran;
- c. Penyusunan belanja daerah diprioritaskan untuk menunjang efektivitas pelaksanaan tugas dan fungsi Satuan Kerja Perangkat Daerah (SKPD) dalam rangka melaksanakan urusan pemerintah daerah yang menjadi tanggung jawabnya. Peningkatan alokasi anggaran belanja yang direncanakan oleh setiap Satuan Kerja Perangkat Daerah harus SMART (Specific/fokus, Measurable/terukur, Acceptable/dapat diterima, Realistic/dapat dicapai, Timebound/memiliki kerangka waktu yang jelas) yang diikuti dengan peningkatan kinerja pelayanan dan peningkatan kesejahteraan masyarakat;
- d. Dana Alokasi Umum ditujukan untuk mendanai kebutuhan belanja pegawai negeri sipil daerah dan urusan wajib dalam rangka peningkatan pelayanan dasar dan pelayanan umum;



- e. Dana Alokasi Khusus lebih difokuskan untuk mendanai kebutuhan fisik, sarana dan prasarana dasar yang menjadi urusan daerah antara lain program dan kegiatan pendidikan, kesehatan dan lain-lain sesuai dengan petunjuk teknis yang ditetapkan oleh menteri teknis terkait sesuai dengan peraturan perundang-undangan; dan
- f. Pemerintah Daerah menyediakan dana pendamping/cost sharing pada program/kegiatan yang berasal dari Pemerintah Pusat maupun Pemerintah Provinsi sesuai dengan peraturan perundang-undangan yang berlaku.

Secara khusus kebijakan anggaran diarahkan pada hal sebagai berikut:

#### **A. Belanja Operasi**

##### a. Belanja Pegawai

- 1) Diarahkan untuk pembayaran gaji dan tunjangan PNS Daerah, baik tunjangan jabatan struktural/fungsional dan tunjangan umum sesuai dengan petunjuk teknis. Pembayaran gaji ke-13 dan 14, serta pembayaran tambahan penghasilan (TPP).
- 2) Perhitungan besaran belanja pegawai ditambah 12,5 % terdiri dari accres 2,5 persen dan 10 persen untuk mengantisipasi kenaikan gaji reguler, kenaikan gaji berkala, dan mutasi, dengan berpedoman pada peraturan perundang-undangan yang berlaku
- 3) Alokasi dana untuk JKK dan JKN baik untuk ASN maupun Non ASN dan BPJS Kesehatan
- 4) Pemberian honorarium bagi PNS dalam rangka pelaksanaan kegiatan dibatasi dengan mempertimbangkan asas efisiensi, kepatutan, dan kewajaran serta pemerataan penerimaan penghasilan, yang besarnya mengacu pada standarisasi satuan harga yang ditetapkan dengan Peraturan Bupati.

##### b. Belanja Barang/Jasa



Belanja barang/jasa dianggarkan untuk pengadaan barang dan jasa yang nilai manfaatnya kurang dari 12 (dua belas) bulan dalam rangka melaksanakan kegiatan pemerintahan/SKPD disesuaikan dengan kebutuhan dan mempertimbangkan jumlah pegawai maupun volume pekerjaan. Pengadaannya berpedoman pada ketentuan peraturan yang berlaku dan mengutamakan komponen-komponen dalam negeri;

Penyediaan belanja dalam rangka perjalanan dinas dan studi banding, pemenuhan undangan workshop, seminar dan lokakarya digunakan secara selektif dengan melihat urgensitasnya pada kegiatan pemerintah daerah dan pelayanan masyarakat. Harus dilakukan pengendalian kegiatan perjalanan dinas, dan perjalanan dinas dalam rangka studi banding/ kunjungan kerja, dibatasi baik jumlah orang, waktu dan frekuensinya;

Biaya pemeliharaan wajib dianggarkan untuk menjaga/mempertahankan kinerja dan standar pelayanan maupun usia pakai sarana prasarana yang dioperasikan atau dibangun.

b. Belanja Bunga

Penganggaran belanja bunga digunakan untuk memenuhi kewajiban Pemerintah Kabupaten dalam pembayaran bunga hutang daerah, baik hutang jangka menengah maupun jangka panjang, yang dihitung atas kewajiban pokok hutang (principal outstanding) yang memasuki masa jatuh tempo pembayaran. Untuk Tahun Anggaran 2023, alokasi belanja bunga tidak dianggarkan karena pada tahun sebelumnya pemerintah daerah tidak melakukan pinjaman kepada pihak ketiga. Proyeksi kedepan Pemerintah Kabupaten Tebo belum berencana untuk melakukan pinjaman daerah sehingga dengan demikian alokasi anggaran untuk pembayaran bunga juga tidak akan dianggarkan.

c. Belanja Subsidi



Penganggaran belanja subsidi bertujuan untuk mengurangi kesenjangan harga barang/jasa dengan daya beli masyarakat tertentu pada saat-saat tertentu sesuai ketentuan peraturan.

d. Belanja Hibah

- 1) Dianggarkan untuk meningkatkan partisipasi penyelenggaraan pembangunan daerah atau mendukung penyelenggaraan urusan pemerintahan daerah, baik yang dilakukan oleh pemerintah (seperti TMMD dan KPUD), semi pemerintah seperti (PMI, KONI, Pramuka, KORPRI, dan PKK), perusahaan daerah, masyarakat, dan organisasi kemasyarakatan yang secara spesifik telah ditetapkan peruntukannya/perencanaannya.
- 2) Pemberian hibah dilakukan secara selektif dan rasional dengan mempertimbangkan kemampuan keuangan daerah dan ditetapkan dengan Keputusan Kepala Daerah.
- 3) Bersifat bantuan yang tidak mengikat/tidak secara terus menerus (ada batas akhirnya tergantung pada kemampuan keuangan daerah dan kebutuhan atas kegiatan tersebut dalam menunjang penyelenggaraan pemerintahan daerah) dan tidak wajib serta harus digunakan sesuai dengan persyaratan yang ditetapkan dalam naskah perjanjian hibah daerah.
- 4) Mengacu kepada Permendagri No. 77 Tahun 2020 tentang Pengelolaan Keuangan Daerah

e. Belanja Bantuan Sosial

- 1) Bantuan sosial diberikan secara selektif, tidak terus menerus/tidak mengikat serta memiliki kejelasan peruntukan penggunaannya dengan mempertimbangkan kemampuan keuangan daerah dan ditetapkan dengan Keputusan Kepala Daerah;



- 2) Penganggaran belanja bantuan sosial diperuntukan bagi individu/dan keluarga, masyarakat dan lembaga non pemerintahan;
- 3) Pemberian bantuan pada lembaga non pemerintahan dilaksanakan secara selektif, tidak berulang pada lembaga non pemerintahan yang sama dan jelas peruntukannya dalam rangka meningkatkan kualitas kehidupan sosial dan ekonomi masyarakat;
- 4) lembaga non pemerintahan penerima bantuan berkewajiban menyampaikan laporan pertanggungjawaban atas penggunaan dana bantuan tersebut kepada Pemerintah Kabupaten Tebo.
- 5) Mengacu kepada Permendagri No. 77 Tahun 2020 tentang Pengelolaan Keuangan Daerah

#### **B. Belanja Modal**

- 1) Belanja modal yang dianggarkan untuk pembelian/pengadaan aset tetap berwujud yang mempunyai nilai manfaat tertentu untuk digunakan dalam kegiatan pemerintahan/Perangkat Daerah , dengan kriteria antara lain sebagai berikut: (1) nilai/masa manfaatnya lebih dari 12 (duabelas) bulan; (2) merupakan obyek pemeliharaan; (3) jumlah nilai materialnya/dananya sesuai dengan kebijakan akuntansi;
- 2) Penganggaran belanja modal sebesar harga beli/bangun aset ditambah seluruh belanja yang terkait dengan pengadaan/pembangunan aset sampai aset tersebut siap digunakan.

#### **C. Belanja Tak Terduga**

Penganggaran belanja tidak terduga untuk kegiatan yang sifatnya tidak biasa/tanggap darurat dan diharapkan tidak berulang yang tidak diperkirakan sebelumnya.

#### **D. Belanja Transfer**



b. Belanja bagi hasil kepada Provinsi/ Kabupaten /kota dan Pemerintah Desa.

Pemenuhan kewajiban bagi hasil PDRD kepada desa sebesar 5 % dari target penerimaan PDRD.

c. Belanja Bantuan Keuangan kepada Provinsi/Kabupaten/kota dan Pemerintahan Desa.

Pemenuhan kewajiban Alokasi Dana Desa Minimal 10 % dari Dana Perimbangan dikurangi DAK

Guna membiayai implementasi rencana pembangunan daerah tahun 2023, maka proyeksi kebutuhan Belanja Daerah Tahun Anggaran 2023 sebesar Rp. 1.160.134.977.637,41 yang terdiri dari :

- 1) Belanja Operasi sebesar Rp. 700.396.908.152,37 atau 60,37 % dan akan dipergunakan untuk belanja pegawai, belanja barang dan jasa, belanja bunga, belanja subsidi, belanja hibah, belanja bantuan sosial, dan belanja keuangan.
- 2) Belanja Modal sebesar Rp 293.562.170.128,44 atau 25,30 % yang akan digunakan untuk membiayai belanja tanah, belanja peralatan dan mesin, belanja bangunan dan gedung, belanja jalan, irigasi, dan jaringan, belanja aset tetap lainnya, dan belanja aset lainnya.
- 3) Belanja Tak Terduga sebesar Rp 2.722.884.380,00 atau 0,23%.
- 4) Belanja Transfer sebesar Rp 163.453.014.976,61 atau 14,09% yang akan digunakan untuk membiayai belanja transfer bagi hasil dan belanja transfer bantuan keuangan.

Secara rinci realisasi belanja daerah serta rincian belanja Kabupaten Tebo tahun 2017-2021 serta target dan proyeksi Belanja Kabupaten Tebo Tahun 2022-2023 ( PP 12 Tahun 2019) dapat dilihat pada tabel berikut :







**Tabel 3.4**  
**Realisasi, Target dan Proyeksi Belanja Kabupaten Tebo**  
**Tahun 2017 s.d tahun 2023 (PP 12 tahun 2019)**

No	Uraian	REALISASI					TARGET 2022	PROYEKSI 2023
		2017	2018	2019	2020	2021		
<b>2</b>	<b>BELANJA</b>	<b>967.651,77</b>	<b>1.046.282,91</b>	<b>1.119.835,57</b>	<b>1.021.783,33</b>	<b>1.099.521,52</b>	<b>1.317.367,46</b>	<b>1.160.134,98</b>
<b>2.1</b>	<b>BELANJA OPERASI</b>	<b>569.861,69</b>	<b>618.275,71</b>	<b>665.142,86</b>	<b>671.389,05</b>	<b>703.376,84</b>	<b>701.614,58</b>	<b>700.396,91</b>
2.1.1	Belanja Pegawai	370.613,70	378.075,17	396.714,73	381.775,56	394.808,80	398.756,89	402.744,46
2.1.2	Belanja Barang dan Jasa	187.072,69	228.158,13	257.079,11	276.394,79	265.573,44	260.261,98	255.056,74
2.1.2	Belanja Bunga	-	-	-	6.317,60	-	-	-
2.1.4	Belanja Subsidi	5.670,50	4.737,20	4.309,24	6.901,10	1.070,51	1.070,51	1.070,51
2.1.5	Belanja Hibah	6.504,80	7.305,20	7.039,78	-	41.924,08	41.525,20	41.525,20
2.1.6	Belanja Bantuan Sosial	-	-	-	-	-	-	-
2.1.7	Belanja keuangan	-	-	-	-	-	-	-
<b>2.2</b>	<b>BELANJA MODAL</b>	<b>233.688,06</b>	<b>258.990,83</b>	<b>269.093,69</b>	<b>139.855,99</b>	<b>212.615,08</b>	<b>449.611,38</b>	<b>293.562,17</b>
2.2.1	Belanja Tanah	839,30	128,28	409,63	-	-	-	-
2.2.2	Belanja Peralatan dan Mesin	29.670,04	30.787,20	32.462,72	52.344,17	26.796,05	56.664,89	36.997,88
2.2.3	Belanja Bangunan dan Gedung	33.058,11	26.731,95	36.980,55	35.739,13	57.477,96	121.547,09	79.361,04
2.2.4	Belanja Jalan, Irigasi dan Jaringan	169.694,48	198.896,77	189.764,61	44.486,62	127.854,88	270.371,28	176.531,96
2.2.5	Belanja Aset Tetap Lainnya	426,13	2.446,63	9.476,19	7.286,07	486,19	1.028,13	671,29
2.2.6	Belanja Aset Lainnya	-	-	-	-	-	-	-
<b>2.3</b>	<b>BELANJA TAK TERDUGA</b>	<b>2.085,08</b>	<b>1.593,79</b>	<b>1.016,01</b>	<b>31.687,80</b>	<b>2.722,88</b>	<b>2.722,88</b>	<b>2.722,88</b>



No	Uraian	REALISASI					TARGET 2022	PROYEKSI 2023
		2017	2018	2019	2020	2021		
2.3.1	<b>Belanja Tak Terduga</b>	2.085,08	1.593,79	1.016,01	31.687,80	2.722,88	2.722,88	2.722,88
2.4	<b>BELANJA TRANSFER</b>	<b>162.016,94</b>	<b>167.422,59</b>	<b>184.583,01</b>	<b>178.850,48</b>	<b>180.806,72</b>	<b>163.418,61</b>	<b>163.453,01</b>
2.4.1	<b>Belanja Transfer Bagi Hasil</b>	2.375,02	2.239,12	2.063,96	2.214,30	2.202,35	2.230,95	2.260,00
2.4.1.1	Bagi Hasil Pajak	1.606,74	1.751,26	1.627,97	1.766,95	1.763,75	1.781,39	1.799,20
2.4.1.2	Bagi Hasil Retribusi	768,29	487,86	436,00	447,35	438,60	449,56	460,80
2.4.1.3	Bagi Hasil Pendapatan Lainnya	-	-	-	-	-	-	-
2.4.2	<b>Belanja Transfer Bantuan Keuangan</b>	159.641,91	165.183,47	182.519,05	176.636,18	178.604,37	161.187,66	161.193,01
2.4.2.1	Transfer Bantuan Keuangan Ke Provinsi	-	-	-	-	-	-	-
2.4.2.2	Transfer Bantuan Keuangan Ke Pemda Lainnya	-	-	-	-	-	-	-
2.4.2.3	Transfer Bantuan Keuangan Ke Desa	158.597,97	164.139,53	181.482,96	175.615,82	178.604,37	161.187,66	161.193,01
2.4.2.4	Transfer Bantuan Keuangan Lainnya	1.043,94	1.043,94	1.036,09	1.020,37	-	-	-
	<b>SURPLUS / (DEFISIT)</b>	<b>47.165,33</b>	<b>53.613,49</b>	<b>37.446,77</b>	<b>63.818,62</b>	<b>62.756,40</b>	<b>(170.663,49)</b>	<b>(6.089,30)</b>



### **3.2.3 Arah Kebijakan Pembiayaan Daerah**

Pembiayaan daerah merupakan semua penerimaan yang perlu dibayar kembali dan/atau pengeluaran yang akan diterima kembali, baik pada tahun anggaran yang bersangkutan maupun pada tahun-tahun anggaran berikutnya, yang terdiri dari penerimaan pembiayaan dan pengeluaran pembiayaan.

Kebijakan pembiayaan daerah tahun 2023 meliputi hal-hal sebagai antara lain mengoptimalkan penerimaan pembiayaan daerah yang diperkirakan diperoleh dari sisa lebih perhitungan anggaran (SiLPA) yang bersumber dari pelampauan penerimaan pendapatan daerah maupun sisa penghematan belanja, pada tahun 2023 diperkirakan penerimaan pembiayaan sebesar Rp. 6.089.302.204,00. Sebagaimana dapat dilihat pada tabel berikut :



**Tabel 3.5**  
**Realisasi, Target, dan Proyeksi Pembiayaan Kabupaten Tebo**  
**Tahun 2017 s.d tahun 2023**

NO	URAIAN	REALISASI					TARGET	PROYEKSI
		2017	2018	2019	2020	2021	2022	2023
3	PEMBIAYAAN	1.002.704.817,38	18.211.746.708,92	35.153.881.145,89	61.097.716.002,85	120.416.340.538,56	170.663.489.536,00	6.089.302.204,00
3.1	PENERIMAAN PEMBIAYAAN	8.261.120.077,38	48.168.034.215,92	71.825.239.445,89	72.598.316.002,85	124.916.340.538,56	190.000.000.000,00	40.000.000.000,00
3.1.1	Penggunaan Sisa Lebih Perhitungan Anggaran (SiLPA)	8.261.120.077,38	48.168.034.215,92	71.825.239.445,89	72.598.316.002,85	124.916.340.538,56	40.000.000.000	40.000.000.000
3.1.2	Pencairan Dana Cadangan							
3.1.3	Hasil penjualan kekayaan daerah yang dipisahkan;							
3.1.4	Penerimaan Pinjaman Daerah;						150.000.000.000	
3.1.5	penerimaan kembali Pemberian Pinjaman Daerah						-	-
3.1.6	Penerimaan Pembiayaan lainnya sesuai dengan ketentuan peraturan perundang-undangan.						-	-
3.2	PENGELUARAN PEMBIAYAAN	7.258.415.260,00	29.956.287.507,00	36.671.358.300,00	11.500.600.000,00	4.500.000.000,00	19.336.510.464,00	33.910.697.796,00
3.2.1	Pembayaran cicilan pokok Utang yang jatuh tempo	7.258.415.260,00	23.719.537.507,00	22.671.358.300,00			14.836.510.464	29.410.697.796
3.2.2	Penyertaan modal daerah;		6.236.750.000,00	14.000.000.000,00	11.500.600.000,00	4.500.000.000,00	4.500.000.000	4.500.000.000
3.2.3	Pembentukan Dana Cadangan;						-	-
3.2.4	Pemberian Pinjaman Daerah;						-	-
3.2.5	Pengeluaran Pembiayaan lainnya sesuai dengan ketentuan peraturan perundang-undangan						-	-
	PEMBIAYAAN NETTO	1.002.704.817,38	18.211.746.708,92	35.153.881.145,89	61.097.716.002,85	120.416.340.538,56	170.663.489.536,00	6.089.302.204,00





## BAB IV

### SASARAN DAN PRIORITAS PEMBANGUNAN

Sasaran dan prioritas pembangunan merupakan penetapan target atau hasil yang diharapkan dari program dan kegiatan yang direncanakan, terintegrasi, dan konsisten terhadap pencapaian sasaran pembangunan serta mengikat, dalam upaya tercapainya tujuan program dan kegiatan pembangunan daerah yang berdampak pada pembangunan perekonomian serta kesejahteraan masyarakat di Kabupaten Tebo.

Rencana Kerja Pemerintah Daerah (RKPD) Kabupaten Tebo Tahun 2023 merupakan pelaksanaan tahun pertama RPD Kabupaten Tebo Tahun 2023 – 2026. Penyusunan Prioritas dan Sasaran pembangunan daerah pada RKPD tahun 2023 dirumuskan dalam rangka untuk mencapai target dan Visi Misi Pembangunan Kabupaten Tebo yang tertuang dalam dokumen Rencana Pembangunan Daerah (RPD) Pemerintah Kabupaten Tebo tahun 2023 – 2026. Selain itu dokumen ini juga mencakup kebijakan untuk mendukung prioritas pembangunan nasional.

Penyusunan BAB ini dilakukan dengan memperhatikan hasil evaluasi kinerja daerah serta proyeksi kerangka ekonomi daerah dan arah kebijakan keuangan daerah sebagaimana telah dijabarkan sebelumnya. Substansi dokumen RKPD Tahun 2023 berpedoman dan memperhatikan :

1. Arah Kebijakan Pembangunan Nasional yang dijabarkan dalam 7 prioritas pembangunan nasional.
2. Arah kebijakan RPJMD Provinsi Jambi Tahun 2021 - 2026 guna tercapainya visi dan misi Gubernur Jambi sebagaimana ditetapkan dalam arah kebijakan dan prioritas pembangunan RKPD Provinsi Jambi Tahun 2023.
3. Arah kebijakan RPD Kabupaten Tebo Tahun 2023 – 2026 guna tercapainya visi dan misi Pemerintah Kabupaten Tebo sebagaimana ditetapkan dalam arah kebijakan RKPD Tahun 2023.
4. Pokok-pokok pikiran DPRD Kabupaten Tebo pada penyusunan RKPD Tahun 2023.



Prioritas pembangunan daerah yang telah tersusun akan menjadi acuan dan pedoman bagi seluruh Perangkat Daerah di lingkungan Pemerintah Kabupaten Tebo dalam menjabarkan program dan kegiatan tahun 2023. Selain itu prioritas pembangunan daerah dimaksudkan juga untuk menjaga percepatan pencapaian prioritas dan sasaran pembangunan nasional.

Penyusunan prioritas dan sasaran pembangunan daerah tahun 2023 juga diarahkan untuk menjamin terwujudnya visi dan misi Pemerintah Kabupaten Tebo yang tertuang dalam Rencana Pembangunan Daerah (RPD) Kabupaten Tebo Tahun 2023 - 2026. Selanjutnya, penentuan prioritas dan sasaran pembangunan Kabupaten Tebo tahun 2023 juga diarahkan untuk mendukung terwujudnya prioritas pembangunan nasional yang tercantum dalam Rencana Kerja Pemerintah (RKP) Tahun 2023.

#### **4.1 Tujuan dan Sasaran Pembangunan**

Tujuan dan sasaran pembangunan daerah merupakan sesuatu yang ingin dicapai dari setiap misi Perangkat Daerah, yang dirumuskan bersifat spesifik, realistis, dilengkapi dengan sasaran yang terukur dan dapat dicapai dalam periode yang direncanakan. Merujuk kepada evaluasi pembangunan tahun 2021 dan tahun berjalan 2022, serta perumusan permasalahan dan tantangan pada tahun 2023.

##### **4.1.1 Tujuan dan Sasaran Pembangunan Nasional Tahun 2023**

Tujuan pembangunan nasional secara khusus telah digariskan dalam Pembukaan Undang-Undang Dasar (UUD) 1945, yaitu untuk: melindungi segenap bangsa dan seluruh tumpah darah Indonesia; memajukan kesejahteraan umum; mencerdaskan kehidupan bangsa; dan ikut melaksanakan ketertiban dunia yang berdasarkan kemerdekaan, perdamaian abadi, dan keadilan sosial.

##### **4.1.2 Tujuan dan Sasaran Pembangunan RKPD Provinsi Jambi Tahun 2023**

RKPD Provinsi Jambi Tahun 2023 ini merupakan RKPD tahun ketiga RPJMD periode 2021-2026 yang telah ditetapkan dengan selesainya proses pemilihan kepala daerah Provinsi Jambi yang baru. Sesuai dengan





Peraturan Menteri Dalam Negeri Nomor 86 Tahun 2017 tentang Tata Cara Perencanaan, Pengendalian dan Evaluasi Pembangunan Daerah, Tata Cara Evaluasi Rancangan Peraturan Daerah tentang Rencana Pembangunan Jangka Panjang Daerah dan Rencana Pembangunan Daerah, serta Tata Cara Perubahan Rencana pembangunan Jangka Panjang Daerah, Rencana Pembangunan Jangka Menengah Daerah, dan Rencana Kerja Pemerintah Daerah Pasal 12 ayat (3) bahwa RKPD merupakan penjabaran dari RPJMD yang memuat rancangan kerangka ekonomi Daerah, Prioritas Pembangunan Daerah, serta rencana kerja dan pendanaan untuk jangka waktu 1 (satu) tahun.

Tujuan dan sasaran pembangunan dirumuskan untuk memberikan arah terhadap program pembangunan daerah dan keterkaitan antara misi dan program pembangunan. Tujuan dan sasaran pembangunan dalam Rencana Kerja Pemerintah Daerah Provinsi Jambi tahun 2023 berpedoman pada Visi dan Misi pembangunan pada RPJMD Provinsi Jambi Tahun 2021 - 2026. Adapun Visi Pembangunan yang ditetapkan yaitu:

**“Terwujudnya Jambi Maju, Aman, Nyaman, Tertib, Amanah dan Profesional dibawah Ridho Allah SWT”**

Dalam rangka mewujudkan visi tersebut, ditetapkan 3 (tiga) Misi Pembangunan Provinsi Jambi Tahun 2021 - 2026, sebagai berikut:

1. **Memantapkan Tatakelola Pemerintahan**, yaitu menerapkan tata kelola pemerintahan yang efektif, bersih, dan melayani dengan didukung *e-government* yang terintegrasi.
2. **Memantapkan Perekonomian Masyarakat dan Daerah**, yaitu pengelolaan ekonomi yang maju, terkendali dan berkeadilan melalui pembinaan dan pengelolaan sumber daya alam dan komoditas unggulan yang berwawasan lingkungan, ketahanan bencana dan perubahan iklim, serta pembangunan infrastruktur pelayanan dasar, pengendalian pemanfaatan ruang berdasarkan kearifan lokal untuk mengurangi kesenjangan dan menjamin pemerataan pembangunan.



**3. Memantapkan Kualitas Sumberdaya Manusia**, yaitu meningkatkan kualitas sumberdaya manusia sehingga berdaya saing melalui perluasan akses pendidikan, kesehatan, olahraga, keagamaan, sosial budaya dan kesetaraan gender.

Berdasarkan rumusan Visi dan Misi serta mengacu dan menyelaraskan dengan arahan teknis operasional dokumen Rencana Pembangunan Nasional (RPJMN) Tahun 2020 – 2024 dan Rencana Pembangunan Jangka Panjang Daerah (RPJPD) Provinsi Jambi Tahun 2005 - 2025, maka tujuan pembangunan daerah untuk penyelenggaraan pemerintahan dan pelaksanaan pembangunan 5 (lima) tahun ke depan adalah:

1. Terwujudnya tata kelola pemerintahan daerah yang bersih, transparan dan akuntabel dengan pelayanan publik berkualitas
2. Memulihkan perekonomian daerah dan masyarakat melalui pengelolaan komoditas unggulan yang berkelanjutan (ekonomi hijau) guna meningkatkan kesejahteraan masyarakat
3. Meningkatnya kualitas Sumber Daya Manusia yang terdidik, sehat, berbudaya, agamis dan berkesetaraan gender

Pada dasarnya tujuan Pembangunan adalah menempatkan masyarakat sebagai pusat pembangunan. Oleh karena itu antara pemerintah pusat dan pemerintah daerah beserta stakeholders harus bersinergi dalam mendorong pembangunan yang berkelanjutan dan perencanaan pembangunan yang berkelanjutan.

Berdasarkan tujuan, maka sasaran pokok dan arah kebijakan yang ingin dicapai pada tahap keempat RPJPD Provinsi Jambi pembangunan Provinsi Jambi Tahun 2005 – 2025 adalah sebagai berikut:

1. Mengembangkan ekonomi unggulan dan sumberdaya yang berdaya saing
2. Meningkatkan pendayagunaan IPTEK
3. Meningkatnya pembangunan kawasan strategis, daerah tertinggal



serta kota kecil dan menengah yang berkelanjutan

4. Meningkatkan Daya Saing Sumberdaya Manusia
5. Meningkatkan pengentasan kemiskinan, pemenuhan pangan dan perumahan serta peran perempuan
6. Meningkatkan kesadaran dan harmonisasi kehidupan beragama dan berbudaya
7. Pembangunan infrastruktur yang berkualitas
8. Meningkatkan pengembangan SDA khusus yang berwawasan lingkungan
9. Meningkatnya Tatakelola Pemerintahan dan keterbukaan informasi public
10. Meningkatkan rasa aman dan tertib melalui peningkatan kualitas aparaturnya

#### **4.1.3 Tujuan dan Sasaran Pembangunan Kabupaten Tebo**

Kabupaten Tebo menggunakan dokumen RPD sebagai acuan bagi OPD dalam Menyusun Renstra serta Menyusun RKPD selama periode 2022 - 2026. Dikarenakan Kabupaten Tebo baru akan melaksanakan pemilukada pada tahun 2024, maka tidak ada visi, misi, dan program kampanye kepala daerah dalam periode 4 (empat) tahun mendatang. Maka dari itu, sesuai dengan Instruksi Menteri Dalam Negeri Nomor 70 Tahun 2021 tentang Penyusunan Dokumen Perencanaan Pembangunan Daerah bagi Daerah dengan Masa Jabatan Kepala Daerah Berakhir Pada Tahun 2022, penentuan tujuan dan sasaran pada penyusunan Rencana Pembangunan Daerah kabupaten Tebo tahun 2023-2026 didasar pada visi misi RPJPD Kabupaten Tebo tahun 2005-2025, analisa sasaran pokok dan arah kebijakan RPJPD tahun keempat serta isu strategis yang aktual.



Rencana Pembangunan Daerah (RPD) Kabupaten Tebo Tahun 2022 – 2026 menetapkan bahwa visi pembangunan daerah untuk periode 4 (empat) tahun kedepan adalah **“Kabupaten Tebo yang Maju, Berbudaya, Sejahtera, Adil dan Aman Berbasis Agribisnis (MAJU BERSAMA AGRIBISNIS)”** yang diturunkan dari visi RPJPD Kabupaten Tebo 2005-2025. Dalam rangka pencapaian visi tersebut, maka telah dirumuskan misi pembangunan sebagai berikut:

1. Mewujudkan sumberdaya manusia berkualitas yaitu manusia yang beriman, bertaqwa dan berbudaya, berilmu pengetahuan, cerdas sehat, dan terampil
2. Mewujudkan daerah agribisnis yang memiliki keunggulan kompetitif sebagai basis bagi Pernyataan pencapaian pertumbuhan ekonomi yang berkualitas
3. Mewujudkan pembangunan infrastruktur yang memadai dan maju
4. Mewujudkan Kabupaten Tebo yang aman, tertib, dan tentram
5. Mewujudkan pembangunan yang merata dan berkeadilan
6. Mewujudkan tata kelola pemerintahan yang baik

Merujuk kepada evaluasi pembangunan tahun 2021 dan tahun berjalan 2022, serta perumusan permasalahan dan tantangan pada tahun 2023 yang merupakan tahun pertama masa RPD Kabupaten Tebo 2022-2026, maka tujuan dan sasaran pembangunan tahun 2023 juga mengacu kepada Tujuan dan Sasaran RPD Kabupaten Tebo 2022-2026.

Tujuan dan sasaran pada pelaksanaan masing-masing misi diuraikan dalam matriks tabel berikut:



**Tabel 4.2**  
**Tujuan, Sasaran dan Strategi**  
**Pembangunan Kabupaten Tebo 2023**

Tujuan		Sasaran		Strategi
1	Meningkatkan kualitas SDM yang sehat, berakhlak dan berdaya saing	1	Meningkatnya pendidikan yang berkualitas dan berdaya saing	Peningkatan mutu, jangkauan dan aksesibilitas pelayanan pendidikan dan kesehatan
		2	Meningkatnya derajat kesehatan masyarakat	
2	Meningkatkan kualitas dan daya saing pembangunan ekonomi berkelanjutan	2	Meningkatnya derajat kesehatan masyarakat	Peningkatan nilai tambah produk unggulan daerah
		4	Meningkatnya nilai tambah komoditas unggulan daerah	
		5	Meningkatnya pengelolaan lingkungan hidup yang berkelanjutan dan ketahanan bencana	Peningkatan pengelolaan lingkungan hidup yang berkualitas dan ketangguhan menghadapi bencana
		6	Meningkatnya pemerataan infrastruktur pembangunan daerah	Percepatan penyediaan infrastruktur pembangunan yang merata dan berkualitas
3	Meningkatkan kesejahteraan sosial masyarakat	7	Meningkatnya daya serap angkatan kerja yang berkualitas	Peningkatan keberdayaan masyarakat, perlindungan dan rehabilitasi sosial
		8	Meningkatnya pendapatan masyarakat	
		9	Meningkatnya pemerataan pembangunan daerah yang berkeadilan	Optimalisasi potensi dan kemampuan wilayah demi kesejahteraan kehidupan desa
4	Mewujudkan tata kelola pemerintahan yang baik dan bersih	10	Meningkatnya kinerja penyelenggaraan Pemerintahan daerah	Akselerasi implementasi Reformasi Birokrasi menuju Good Governance
		11	Meningkatnya kualitas pelayanan publik	

## 4.2 Prioritas Pembangunan

### 4.2.1. Prioritas Nasional

**Gambar 4.2.1**  
**Prioritas Nasional RKP Tahun 2023**



### 4.2.2. Prioritas Provinsi Jambi

Prioritas Pada tahun 2023, telah ditetapkan Prioritas Pembangunan Provinsi Jambi, yang mengacu pada Prioritas Nasional serta selaras dengan tujuan, sasaran dan kebijakan RKPD Provinsi Jambi, yaitu :

1. Peningkatan produktivitas daerah;
2. Pembangunan infrastruktur daerah;
3. Pembangunan manusia;
4. Peningkatan kualitas lingkungan hidup;
5. Peningkatan tata kelola pemerintahan.

### 4.2.3. Prioritas Kabupaten Tebo

Prioritas pembangunan daerah sebagaimana dimaksud dalam Pasal 1 ayat (53), Peraturan Menteri Dalam Negeri Nomor 86 Tahun 2017 tentang tata cara perencanaan, pengendalian dan evaluasi pembangunan daerah, Tata Cara Evaluasi Rancangan Peraturan Daerah Tentang Rencana Pembangunan Jangka Panjang Daerah Dan Rencana Pembangunan Daerah, Serta Tata Cara Perubahan Rencana Pembangunan Jangka Panjang Daerah, Rencana Pembangunan Daerah,



Dan Rencana Kerja Pemerintah Daerah, dilaksanakan secara bertahap untuk mencapai sasaran RPD.

Sasaran Makro Pembangunan Daerah Tahun 2023 dengan mempedomani Arahan Target Pembangunan Kabupaten Tebo sebagai berikut :

- a. Pertumbuhan ekonomi sebesar 4,65
- b. Tingkat kemiskinan sebesar 6,10
- c. Tingkat Pengangguran Terbuka sebesar 2,85
- d. Gini Ratio sebesar 0,28
- e. Indeks Pembangunan Manusia sebesar 69,35

Rencana Kerja Pemerintah Daerah Kabupaten Tebo Tahun 2023 disusun dengan mengangkat tema :

***"Pembangunan infrastruktur yang merata dan berkeadilan serta peningkatan kualitas tata kelola pemerintahan berbasis teknologi informasi"***

Dengan penjabaran prioritas/arah pembangunan sebagai berikut:

1. Pengembangan infrastruktur konektivitas wilayah dan pengelolaan lingkungan hidup
2. Penguatan sistem pendidikan dan pengelolaan budaya daerah
3. Penguatan sistem kesehatan daerah
4. Penguatan ketahanan pangan, ekonomi lokal, dan ekonomi kreatif
5. Reformasi tata kelola pemerintahan dan inovasi pelayanan publik berbasis teknologi informasi
6. Penguatan perlindungan sosial dan peningkatan pengarusutamaan gender
7. Penguatan sistem kesiapsiagaan penanggulangan risiko bencana dan kamtibmas

Keterkaitan antara Prioritas Nasional, Prioritas Provinsi Jambi dan Prioritas Kabupaten Tebo Tahun 2023 dapat digambarkan pada tabel berikut :

**Tabel 4.3**  
**Keterkaitan Prioritas Nasional, Provinsi Jambi dan**  
**Kabupaten Tebo Tahun 2023**



PRIORITAS	RKP PEMPUS	PRIORITAS	RKPD PROVINSI	PRIORITAS	RKPD KAB. TEBO
PN 1	Memperkuat Ketahanan Ekonomi untuk Pertumbuhan berkualitas dan Berkeadilan	1	Peningkatan produktivitas daerah	4	Penguatan ketahanan pangan, ekonomi lokal, dan ekonomi kreatif
PN 2	Mengembangkan Wilayah untuk Mengurangi Kesenjangan dan Menjamin Pemerataan	2	Pembangunan infrastruktur daerah	1	Pengembangan infrastruktur konektivitas wilayah dan pengelolaan lingkungan hidup
PN 3	Meningkatkan Sumber Daya Manusia Berkualitas dan Berdaya Saing	3	Pembangunan manusia	2	Penguatan sistem pendidikan dan pengelolaan budaya daerah
				3	Penguatan sistem kesehatan daerah
PN 4	Revolusi Mental dan Pembangunan Kebudayaan	3	Pembangunan manusia	2	Penguatan sistem pendidikan dan pengelolaan budaya daerah
PN 5	Memperkuat Infrastruktur untuk Mendukung Pengembangan Ekonomi dan Pelayanan dasar	2	Pembangunan infrastruktur daerah	1	Pengembangan infrastruktur konektivitas wilayah dan pengelolaan lingkungan hidup
PN 6	Membangun Lingkungan Hidup, Meningkatkan Ketahanan Bencana dan perubahan Iklim	4	Peningkatan kualitas lingkungan hidup	1	Pengembangan infrastruktur konektivitas wilayah dan pengelolaan lingkungan hidup
				7	Penguatan sistem kesiapsiagaan penanggulangan risiko bencana dan kamtibmas
PN 7	Memperkuat Stabilitas Polhukam dan Transformasi Pelayanan Publik	5	Peningkatan tata kelola pemerintahan	5	Reformasi tata kelola pemerintahan dan inovasi pelayanan publik berbasis teknologi informasi
				6	Penguatan perlindungan sosial dan peningkatan pengarusutamaan gender

Keterkaitan antara Prioritas, Strategi dan Arah Kebijakan/ foKus pembangunan dalam RKPD Kabupaten Tebo dalam RKPD Tahun 2023 dapat digambarkan sebagai berikut:

**Tabel 4.4**  
**Keterkaitan Prioritas dan Arah Kebijakan/ Fokus**  
**Pembangunan dalam**  
**RKPD Kabupaten Tebo Tahun 2023**





PRIORITAS 1	PRIORITAS 2	PRIORITAS 3	PRIORITAS 4
<b>Pengembangan Infrastruktur Konektivitas Wilayah dan Pengelolaan Lingkungan Hidup</b>	<b>Penguatan Sistem Pendidikan dan Pengelolaan Budaya Daerah</b>	<b>Penguatan Sistem Kesehatan Daerah</b>	<b>Penguatan Ketahanan Pangan, Ekonomi Lokal, dan Ekonomi Kreatif</b>
<b>FOKUS PEMBANGUNAN</b>			

1. Penguatan konektivitas antara sentra ekonomi, fasilitas pendidikan dan kesehatan;
2. Pembenahan Perkotaan (Pembangunan Tugu pahlawan Sultan Thaha);
3. Pembenahan Pedestrian Perkotaan;
4. Pembangunan Mess Tebo di Kota Jambi
5. Penataan Kawasan Pasar;
6. Peningkatan Struktur dan Kapasitas jalan Kabupaten;
7. Perbaikan kualitas kawasan permukiman;
8. Peningkatan jumlah rumah layak huni;
4. Peningkatan akses air minum layak rumah tangga;
5. Optimalisasi pengelolaan persampahan dan air limbah perkotaan;
6. Perluasan dan revitalisasi jaringan Irigasi;

1. Peningkatan jumlah ruang dan fasilitas kelas baru;
2. Pemerataan tenaga pendidik;
3. Penyelenggaraan event dan promosi produk kebudayaan daerah;
4. Bantuan Pendidikan dan Beasiswa;
5. Peningkatan kesejahteraan guru daerah terpencil;
6. Peningkatan daya saing keolahragaan;

1. Pengembangan fasilitas Kesehatan RSUD;
2. Insentif bagi tenaga Kesehatan;
3. Pemerataan tenaga Kesehatan;
4. Peningkatan kualitas pelayanan Puskesmas;
5. Percepatan penanganan stunting;
6. Peningkatan GERMAS guna pencegahan dan pengendalian penyakit;

1. Penguatan sistem ketahanan pangan berkelanjutan;
2. Penyediaan pangan berbasis sumber daya lokal;
3. Pengelolaan perikanan tangkap dan budidaya;
4. Perluasan akses internet guna menunjang e-learning dan e-business;
5. Bantuan modal kerja bagi UMKM, Industri Rumah Tangga, dan Wirausahawan millennial;

PRIORITAS 5	PRIORITAS 6	PRIORITAS 7
<b>Reformasi Tata Kelola Pemerintahan dan Inovasi Pelayanan Publik Berbasis Teknologi Informasi</b>	<b>Penguatan Perlindungan Sosial dan Peningkatan Pengarusutamaan Gender</b>	<b>Penguatan Sistem Kesiapsiagaan Penanggulangan Risiko Bencana dan Kamtibmas</b>
<b>FOKUS PEMBANGUNAN</b>		

1. Digitalisasi dan pemanfaatan sistem informasi dan aplikasi pada penyelenggaraan pelayanan publik;
2. Sistem Informasi Pengelolaan pendapatan daerah;
3. Penguatan Sistem Inovasi Daerah (SIDA);
4. Peningkatan kapasitas layanan Mall Pelayanan Publik (MPP);

1. Fasilitasi bantuan sosial kesejahteraan keluarga;
2. Bantuan bagi kaum perempuan, fakir miskin, anak terlantar, lansia, penyandang disabilitas, dan kelompok rentan lainnya;
3. Peningkatan peran perempuan dalam pembangunan;

1. Penyediaan sarana dan prasarana mitigasi bencana;
2. Penyediaan sarana dan prasarana tanggap darurat bencana;
3. Penyediaan sarana dan prasarana pemadam kebakaran;
4. Peningkatan efektivitas penyelesaian konflik lahan dan konflik sosial;



## **BAB V**

### **RENCANA KERJA DAN PENDANAAN DAERAH**

Program adalah penjabaran kebijakan perangkat daerah dalam bentuk upaya yang berisi satu atau lebih kegiatan dengan menggunakan sumber daya yang disediakan untuk mencapai hasil yang terukur sesuai dengan tugas dan fungsi. Sedangkan program pembangunan daerah adalah program strategis daerah yang dilaksanakan oleh Perangkat Daerah sebagai instrumen arah kebijakan untuk mencapai sasaran RPJMD. Sedangkan kegiatan yang selanjutnya disebut kegiatan perangkat daerah adalah serangkaian aktivitas pembangunan yang dilaksanakan oleh perangkat daerah untuk menghasilkan keluaran (output) dalam rangka mencapai hasil (outcome) suatu program.

Rencana program dan kegiatan prioritas merupakan uraian rinci yang menjelaskan kode rekening, nama program/kegiatan, indikator kinerja program/kegiatan, tahun rencana yang meliputi lokasi, target capaian kinerja dan kebutuhan dana/pagu indikatif, catatan penting, serta prakiraan maju tahun rencana yang meliputi target capaian kerja dan kebutuhan dana/pagu indikatifnya. Klasifikasi program dan kegiatan dituangkan secara lengkap dalam matrik rencana program dan kegiatan prioritas seluruh Perangkat Daerah (PD) di Kabupaten Tebo.

Program prioritas yang direncanakan akan dibiayai pada tahun anggaran 2023 disusun berdasarkan Peraturan Menteri Dalam Negeri Nomor 86 Tahun 2017 tentang tata cara perencanaan, pengendalian dan evaluasi pembangunan daerah, Tata Cara Evaluasi Rancangan Peraturan Daerah Tentang Rencana Pembangunan Jangka Panjang Daerah Dan Rencana Pembangunan Jangka Menengah Daerah, Serta Tata Cara Perubahan Rencana Pembangunan Jangka Panjang Daerah, Rencana Pembangunan Jangka Menengah Daerah, Dan Rencana Kerja Pemerintah Daerah, yang memaparkan kegiatan-kegiatan strategis yang diusulkan oleh PD.



RKPD Kabupaten Tebo Tahun 2023 merupakan gambaran rencana prioritas pembangunan Pemerintah Kabupaten Tebo yang akan dilaksanakan pada Tahun Anggaran 2023 berdasarkan evaluasi capaian hasil pembangunan Tahun 2021 dan evaluasi pelaksanaan RKPD tahun 2022. Evaluasi dilakukan untuk mengidentifikasi permasalahan pembangunan yang telah dilaksanakan, untuk kemudian dibuat analisisnya sebagai bahan perencanaan pembangunan untuk dapat memecahkan permasalahan di tahun-tahun sebelumnya, agar perencanaan menjadi lebih efektif dan dapat dirasakan oleh seluruh warga Kabupaten Tebo.

Perencanaan pembangunan yang telah disusun bersama ini, tidak mungkin seluruhnya menyelesaikan permasalahan-permasalahan yang ada di Kabupaten Tebo, namun demikian, melalui program/kegiatan yang telah direncanakan diharapkan dapat mengurangi permasalahan pembangunan secara bertahap, terutama permasalahan pembangunan yang menyangkut kebutuhan dasar masyarakat.

Rencana Kerja Pembangunan Daerah Kabupaten Tebo Tahun 2023 disusun berdasarkan hasil analisa yang merupakan penjabaran dari isu strategis dan prioritas pembangunan daerah dalam rangka mendukung pencapaian Visi dan Misi Pembangunan Daerah Kabupaten Tebo sebagaimana telah diuraikan pada bab sebelumnya. Selanjutnya pagu per prioritas pembangunan dijabarkan kedalam Rencana kerja berupa program dan kegiatan pembangunan seluruh perangkat daerah sebagai instrumen pelaksana dari program perangkat daerah Tahun 2023 disajikan pada Tabel 5.1.



**Tabel 5.1**  
**Pagu Indikatif Per Perangkat Daerah Kabupaten Tebo Tahun 2023**

NAMA PD	PAGU INDIKATIF
Dinas Pendidikan dan Kebudayaan	370.588.834.492
RSUD Sultan Thaha Saifuddin	104.624.056.790
Dinas Kesehatan dan Keluarga Berencana	104.697.451.366
Dinas Pekerjaan Umum dan Perumahan Rakyat	176.131.970.164
Badan Penanggulangan Bencana Daerah	4.177.287.580
Dinas Pemadam Kebakaran dan Penyelamatan	5.489.576.150
Satuan Polisi Pamong Praja	5.738.981.286
Dinas Sosial, Pemberdayaan Perempuan dan Perlindungan Anak	4.897.821.470
Dinas Tanaman Pangan, Holtikultura dan Ketahanan Pangan	9.280.548.618
Dinas Lingkungan Hidup dan Perhubungan	9.295.036.470
Dinas Kependudukan dan Pencatatan Sipil	4.057.355.580
Dinas Pemberdayaan Masyarakat dan Desa	6.385.685.520
Dinas Komunikasi dan Informatika	5.332.004.220
Dinas Penanaman Modal, Pelayanan Terpadu Satu Pintu, Usaha Kecil dan Menengah	4.211.653.920
Dinas Pemuda, Olahraga dan Pariwisata	8.794.860.810
Dinas Perpustakaan dan Kearsipan	2.746.366.193
Dinas Perkebunan, Peternakan dan Perikanan	7.058.450.170
Dinas Perindustrian, Perdagangan dan Tenaga Kerja	4.141.149.860
Sekretariat Daerah	26.420.057.392
Sekretariat DPRD	44.706.696.900
Badan Perencanaan Pembangunan Daerah dan Penelitian, Pengembangan	9.698.394.766
Badan Keuangan Daerah	188.525.723.280
Badan Kepegawaian dan Pengembangan Sumber Daya Manusia	5.885.508.660
Inspektorat	8.874.625.670
Kecamatan Tebo Tengah	6.473.602.740
Kecamatan Tebo Ilir	4.293.509.480
Kecamatan Tebo Ulu	4.804.173.160
Kecamatan Rimbo Bujang	4.492.826.660
Kecamatan Sumay	2.029.923.310
Kecamatan VII Koto	1.817.806.340
Kecamatan Rimbo Ulu	1.985.733.080
Kecamatan Rimbo Ilir	1.900.179.820
Kecamatan Tengah Ilir	1.670.010.670
Kecamatan Serai Serumpun	2.040.231.790
Kecamatan VII Koto Ilir	1.871.406.740
Kecamatan Muara Tabir	1.308.369.150
Kantor Kesatuan Bangsa dan Politik	3.687.107.370
<b>JUMLAH</b>	<b>1.160.134.977.637</b>

Rincian rencana program kegiatan pembangunan Kabupaten Tebo Tahun 2023 sebagaimana tercantum pada Lampiran V.



### 5.1. Rencana Program dan Kegiatan Prioritas Per PD Tahun 2023

Tabel 5.1  
Matriks Program dan Kegiatan Perangkat Daerah Kabupaten Tebo Tahun 2023



## BAB VI

### KINERJA PENYELENGGARAAN PEMERINTAH DAERAH

#### 6.1. Indikator Kinerja Utama

Penetapan indikator kinerja digunakan untuk mengukur kinerja suatu organisasi. Pengukuran kinerja organisasi dapat dilakukan dengan cepat, tepat dan akurat jika terlebih dahulu ditetapkan indikator kinerja. Penetapan indikator kinerja daerah merupakan syarat utama untuk menetapkan rencana kinerja tahunan sebagai penjabaran dari Rencana Pembangunan Jangka Menengah Daerah (RPJMD). Penetapan indikator kinerja daerah akan menjadi acuan penting dalam lima tahun mendatang.

Indikator kinerja daerah pada dasarnya terlihat pada tingkat capaian sasaran dan tingkat efisiensi dan keefektifan pencapaian sasaran tersebut. Indikator kinerja yang diharapkan dapat memperlihatkan tingkat pencapaian kinerja pemerintah daerah. Penetapan indikator kinerja haruslah ditetapkan secara benar dan sesuai dengan kondisi nyata. Indikator kinerja pemerintah daerah tersebut digunakan untuk mengukur tingkat capaian kinerja pelaksanaan pembangunan daerah. Penetapan indikator kinerja pemerintah daerah adalah untuk memberikan gambaran keberhasilan pencapaian visi dan misi kepala daerah dan wakil kepala daerah dari sisi keberhasilan penyelenggaraan pemerintah daerah, khususnya dalam memenuhi kinerja pada aspek kesejahteraan, aspek pelayanan umum dan daya saing yang ditetapkan menjadi Indikator Kinerja Utama (IKU) daerah dan indikator kinerja penyelenggaraan pemerintahan daerah yang ditetapkan menjadi Indikator Kinerja Kunci (IKK) pada akhir periode masa jabatan. Dalam mewujudkan tata kelola pemerintahan yang baik, efisien, efektif dan akuntabel, Pemerintah Kabupaten Tebo dalam penyelenggaraan pemerintahan, pembangunan dan kemasyarakatan berpedoman pada Rencana Pembangunan Jangka Menengah Daerah (RPJMD) dan Indikator Kinerja Utama (IKU) yang menggambarkan visi dan misi, tujuan, sasaran, program dan secara sistematis di dalamnya memuat strategi kebijaksanaan dan rencana pembangunan yang terarah, efektif,



berkesinambungan sehingga dapat diimplementasikan secara bertahap sesuai dengan skala prioritas dan kemampuan anggaran.

Diperlukan penetapan indikator kinerja daerah dalam bentuk penetapan indikator kinerja program pembangunan daerah sebagai indikator kinerja utama. Untuk mengukur kinerja suatu organisasi, maka indikator kinerja program pembangunan daerah yang ditetapkan harus memenuhi syarat berikut ini:

- a) Terkait dengan upaya pencapaian sasaran pembangunan daerah;
- b) Menggambarkan hasil pencapaian program pembangunan daerah yang diharapkan;
- c) Memfokuskan pada prioritas program pembangunan daerah;
- d) Terkait dengan akuntabilitas pelaksanaan pembangunan daerah.

Penetapan indikator kinerja utama program pembangunan daerah Kabupaten Tebo Tahun 2023 bertujuan untuk memenuhi Tujuan dan Sasaran RPD Kabupaten Tebo Tahun 2023-2026.

Penetapan indikator kinerja daerah Kabupaten Tebo untuk tahun 2023 dimuat pada tabel 6.1 berikut ini:

**Tabel 6.1**  
**Indikator Kinerja Utama Kabupaten Tebo Tahun 2023**

Tujuan/Sasaran		Indikator	Satuan	Tahun Target
				2023
<b>Meningkatnya kualitas SDM yang sehat, berakhlakul karimah dan berdaya saing</b>		<b>Indeks Pembangunan Manusia</b>	-	<b>69,75</b>
	Meningkatnya pendidikan yang berkualitas dan berdaya saing	Indeks Pendidikan	-	0,607
	Meningkatnya derajat kesehatan masyarakat	Indeks Kesehatan	-	0,77
<b>Meningkatnya kualitas dan daya saing pembangunan ekonomi berkelanjutan</b>		<b>Laju Pertumbuhan Ekonomi</b>	%	<b>4,65</b>
		<b>PDRB per Kapita</b>	Juta Rupiah	51,25
	Meningkatnya produktivitas komoditas unggulan daerah	LPE kategori Pertanian, Kehutanan dan Perikanan	%	3,9
	Meningkatnya nilai tambah	LPE kategori industri	%	4



Tujuan/Sasaran		Indikator	Satuan	Tahun Target 2023
	komoditas unggulan daerah	pengolahan		
		LPE kategori Perdagangan	%	5,89
	Meningkatnya pengelolaan lingkungan hidup yang berkelanjutan dan ketahanan bencana	Indeks Kualitas Lingkungan Hidup	Indeks	66,21
		Indeks Risiko Bencana	-	125,6
	Meningkatnya pemerataan infrastruktur pembangunan daerah	Indeks Infrastruktur	-	71
<b>Meningkatnya ketahanan sosial masyarakat</b>		<b>Tingkat Kemiskinan</b>	<b>%</b>	<b>6,1</b>
		<b>Indeks Gini</b>	<b>-</b>	<b>0,28</b>
	Menurunnya angka pengangguran terbuka	Tingkat Pengangguran Terbuka	%	2,68
	Meningkatnya pendapatan masyarakat	Indeks Pengeluaran	-	0,727
	Terciptanya ketentraman dan ketertiban dalam kehidupan masyarakat	Angka kriminalitas	Jumlah	82
	Meningkatnya sumber daya daerah berbasis pemberdayaan masyarakat	Indeks Pembangunan Gender (IPG)	-	90,24
<b>Terwujudnya tata kelola pemerintahan yang baik dan bersih</b>		<b>Indeks Reformasi Birokrasi</b>	<b>-</b>	<b>51,5(CC)</b>
	Meningkatnya kinerja penyelenggaraan Pemerintahan daerah	Nilai LPPD	-	3,131
		Indeks Persepsi Anti Korupsi	-	3,55
		Indeks Pengelolaan Keuangan Daerah	-	70
	Meningkatnya kualitas pelayanan publik	Indeks Persepsi Kualitas Pelayanan Publik	-	65

## 6.2. Indikator Kinerja Kunci

Penetapan indikator kinerja kunci Kabupaten Tebo untuk tahun 2023 dimuat pada tabel 6.2 berikut ini:

**Tabel 6.2**  
**Indikator Kinerja Kunci Kabupaten Tebo Tahun 2023**

No	Indikator Kinerja Daerah	Satuan	Target 2023
<b>ASPEK KESEJAHTERAAN MASYARAKAT</b>			
<b>I.</b>	<b>Kesejahteraan dan Pemerataan Ekonomi</b>		
1	Indeks Pembangunan Manusia	-	69,75
2	Laju Pertumbuhan Ekonomi	%	4,65
3	PDRB per Kapita		51,25





No	Indikator Kinerja Daerah	Satuan	Target
			2023
4	LPE kategori Pertanian, Kehutanan dan Perikanan	%	3,9
5	LPE kategori industri pengolahan	%	4
6	LPE kategori Perdagangan	%	5,89
7	Indeks Kualitas Lingkungan Hidup	-	66,21
8	Indeks Risiko Bencana	-	125,6
9	Indeks Infrastruktur	-	71
10	Tingkat Kemiskinan	%	6,1
11	Tingkat Pengangguran Terbuka	%	2,68
12	Indeks Pengeluaran	-	0,727
13	Indeks Gini	-	0,28
14	Indeks Reformasi Birokrasi	-	60,00 (B)
15	Nilai LPPD	-	3,131
16	Indeks Persepsi Anti Korupsi	-	3,55
17	Indeks Pengelolaan Keuangan Daerah		70
18	Indeks Persepsi Kualitas Pelayanan Publik	-	65
<b>II. Kesejahteraan Sosial</b>			
1	Indeks Pendidikan	-	0,607
2	Indeks Kesehatan	-	0,77
<b>ASPEK PELAYANAN UMUM</b>			
<b>Urusan Pemerintahan Wajib Berkaitan Pelayanan Dasar</b>			
<b>a) Pendidikan</b>			
1	Tingkat partisipasi warga negara usia 5-6 tahun yang berpartisipasi dalam PAUD	%	76,90%
2	Tingkat partisipasi warga negara usia 7-12 tahun yang berpartisipasi dalam pendidikan dasar	%	98,20%
3	Tingkat partisipasi warga negara usia 13-15 tahun yang berpartisipasi dalam pendidikan menengah pertama	%	83,29%
4	Tingkat partisipasi warga negara usia 7-18 tahun yang belum menyelesaikan pendidikan dasar dan menengah yang berpartisipasi dalam pendidikan kesetaraan	%	4,89%
<b>b) Kesehatan</b>			
1	Rasio daya tampung RS terhadap jumlah Penduduk	%	0,05%
2	Persentase RS Rujukan Tingkat kabupaten/kota yang terakreditasi	%	50,00%
3	Persentase ibu hamil mendapatkan pelayanan kesehatan ibu hamil	%	94,40%
4	Persentase ibu bersalin mendapatkan pelayanan persalinan	%	92,26%



No	Indikator Kinerja Daerah	Satuan	Target
			2023
5	Persentase bayi baru lahir mendapatkan pelayanan kesehatan bayi baru lahir	%	95,76%
6	Cakupan pelayanan kesehatan balita sesuai standar	%	81,29%
7	Persentase anak usia pendidikan dasar yang mendapatkan pelayanan kesehatan sesuai standar	%	74,32%
8	Persentase orang usia 15-29 tahun mendapatkan skrining kesehatan sesuai standar	%	50,22%
9	Persentase warga negara usia 60 tahun ke atas mendapatkan skrining kesehatan sesuai standar	%	62,86%
10	Persentase penderita hipertensi yang mendapatkan pelayanan kesehatan sesuai standar	%	25,21%
11	Persentase penderita DM yang mendapatkan pelayanan kesehatan sesuai standar	%	99,23%
12	Persentase ODGJ berat yang mendapatkan pelayanan kesehatan jiwa sesuai standar	%	100%
13	Persentase orang terduga TBC mendapatkan pelayanan TBC sesuai standar	%	83,12%
14	Persentase orang dengan resiko terinfeksi HIV mendapatkan pelayanan deteksi dini HIV sesuai standar	%	64,67%
c) Pekerjaan Umum dan Penataan Ruang			
1	Persentase luas kawasan permukiman rawan banjir yang terlindungi oleh infrastruktur pengendalian banjir di WS Kewenangan Kab/Kota	%	10,00%
2	Persentase luas daerah irigasi kewenangan kabupaten/kota yang dilayani oleh jaringan irigasi	%	66,44%
3	Rasio jumlah rumah tangga yang mendapatkan akses terhadap air minum melalui SPAM jaringan perpipaan dan bukan jaringan perpipaan terlindungi terhadap rumah tangga di seluruh kabupaten / kota	%	65,63%
4	Persentase jumlah rumah tangga yang memperoleh layanan pengolahan air limbah domestik	%	87,71%
5	Persentase kepatuhan IMB kab/ kota	%	86,76%
6	Tingkat Kemantapan Jalan kabupaten/kota	%	47,71%
7	Rasio tenaga operator/ teknisi / analisis yang memiliki sertifikat kompetensi	%	100%
8	Persentase proyek yang menjadi kewenangan pengawasannya tanpa kecelakaan konstruksi	%	100%
d) Perumahan Rakyat			
1	Penyediaan dan rehabilitasi rumah layak huni bagi korban bencana kabupaten / kota	%	100%
2	Fasilitasi penyediaan rumah layak huni bagi masyarakat terdampak relokasi program pemerintah kabupaten / kota	%	100%
3	Persentase kawasan permukiman kumuh dibawah 10 ha di kabupaten/kota yang ditangani	%	75,17%



No	Indikator Kinerja Daerah	Satuan	Target
			2023
4	Persentase unit RTLH (Rumah Tidak Layak Huni)	%	57%
5	Persentase perumahan yang sudah dilengkapi PSU (Prasarana, sarana dan Utilitas Umum)	%	76,00%
e) Ketenteraman Ketertiban Umum dan Perlindungan Masyarakat			
1	Persentase Gangguan Trantibum yang dapat diselesaikan	%	88,68%
2	Persentase Perda dan Perkada yang ditegakkan	%	100%
3	Jumlah warga negara yang memperoleh layanan informasi rawan bencana	Orang	400 Orang
4	Jumlah warga negara yang memperoleh layanan pencegahan dan kesiapsiagaan terhadap bencana	Orang	400 Orang
5	Jumlah warga negara yang memperoleh layanan penyelamatan dan evakuasi korban bencana	Orang	1100 Orang
6	Persentase pelayanan penyelamatan dan evakuasi korban kebakaran	%	100%
7	Waktu tanggap (response time) penanganan kebakaran	%	15 menit
f) Sosial			
1	Persentase (%) penyandang disabilitas terlantar, anak terlantar, lanjut usia terlantar dan gelandangan pengemis yang terpenuhi kebutuhan dasarnya di luar panti (Indikator SPM)	%	100%
2	Persentase korban bencana alam dan sosial yang terpenuhi kebutuhan dasarnya pada saat dan setelah tanggap darurat bencana daerah kabupaten / kota	%	100%
Urusan Pemerintahan Wajib Tidak Berkaitan Pelayanan Dasar			
a) Tenaga Kerja			
1	Persentase kegiatan yang dilaksanakan yang mengacu ke rencana tenaga kerja	%	100,00%
2	Persentase Tenaga Kerja Bersertifikal Kompetensi	%	4,99%
3	Persentase Perusahaan yang menerapkan tata kelola kerja yang layak (PP/PKB, LKS Bipartit, Struktur Skala Upah, dan terdaftar peserta BPJS Ketenagakerjaan).	%	62,06%
4	Persentase Tenaga kerja yang ditempatkan (dalam dan luar negeri) melalui mekanisme layanan Antar Kerja dalam wilayah kabupaten / kota	%	3,27%
b) Pemberdayaan Perempuan dan Perlindungan Anak			
1	Persentase ARG pada belanja langsung APBD	%	2,14%
2	Rasio anak korban kekerasan yang ditangani instansi terkait kabupaten	%	2,09%
3	Rasio kekerasan terhadap perempuan, termasuk TPPO (per 100.000 penduduk perempuan)	%	2,08%
c) Pangan			



No	Indikator Kinerja Daerah	Satuan	Target
			2023
1	Persentase ketersediaan pangan (Tersedianya cadangan beras/ jagung sesuai kebutuhan)	%	4,46%
d) Pertanahan			
1	Persentase pemanfaatan tanah yang sesuai dengan peruntukkan tanahnya diatas izin lokasi dibandingkan dengan luas izin lokasi yang diterbitkan	%	100,00%
2	Persentase penetapan tanah untuk pembangunan fasilitas umum	%	0,00%
3	Tersedianya lokasi pembangunan dalam rangka penanaman modal.	%	0,00%
4	Tersedianya Tanali Obyek Landreform (TOL) yang siap didistribusikan yang berasal dari Tanah Kelebihan Maksimum dan Tanah Absentee	-	TIDAK ADA
5	Tersedianya tanah untuk masyarakat	%	100,00%
6	Penangan sengketa tanah garapan yang dilakukan melalui mediasi	%	100,00%
e) Lingkungan Hidup			
1	Indeks Kualitas Lingkungan Hidup (IKLH) Kab/Kota	-	66,21
2	Persentase pengelolaan sampah di wilayah Kab/Kota	%	6,50%
3	Ketaatan penanggung jawab usaha dan/atau kegiatan terhadap izin lingkungan, izin PPLH dan PUU LH yang diterbitkan oleh Pemerintah Daerah Kab/Kota	%	100,00%
f) Administrasi Kependudukan dan Pencatatan Sipil			
1	Perekaman KTP elektronik	%	99,84%
2	Persentase anak usia 0-17 tahun kurang 1 (satu) hari yang memiliki KIA	%	31,71%
3	Persentase kepemilikan akta kelahiran	%	96,29%
4	Persentase OPD yang telah memanfaatkan data kependudukan berdasarkan perjanjian kerjasama	%	29,46%
g) Pemberdayaan Masyarakat dan Desa			
1	Persentase Pengentasan Desa tertinggal	%	100,00%
2	Persentase peningkatan satatus desa mandiri'	%	19,11%
h) pengendalian penduduk dan Keluarga Berencana			
1	TFR (Angka Kelahiran Total)	%	2,25%
2	Persentase pemakaian kontrasepsi Modern (Modern Contraceptive Prevalence Rate/mCPR)	%	0,67
3	Persentase kebutuhan ber-KB yang tidak terpenuhi (unmet need)	%	0,1
i) Perhubungan			
1	Rasio konektivitas kabupaten / kota	%	70%
2	Kinerja lalu lintas kabupaten / kota	%	50%
j) Komunikasi dan Informatika			



No	Indikator Kinerja Daerah	Satuan	Target
			2023
1	Persentase Organisasi Perangkat Daerah (OPD) yang terhubung dengan akses internet yang disediakan oleh Dinas Kominfo	%	50,00%
2	Persentase Layanan Publik yang diselenggarakan secara online dan terintegrasi	%	100%
3	Persentase masyarakat yang menjadi sasaran penyebaran informasi publik, mengetahui kebijakan dan program prioritas pemerintah dan pemerintah daerah kabupaten / kota	%	90,00%
<b>k) Koperasi, Usaha Kecil dan Menengah</b>			
1	Meningkatnya Koperasi yang berkualitas	%	43,75%
2	Meningkatnya Usaha Mikro yang menjadi wirasausaha	%	8%
<b>l) Penanaman Modal</b>			
1	Persentase peningkatan investasi di kabupaten / kota	%	3,92%
<b>m) Kepemudaan dan Olahraga</b>			
1	Tingkat partisipasi pemuda dalam kegiatan ekonomi mandiri	%	1%
2	Tingkat partisipasi pemuda dalam organisasi kepemudaan dan organisasi sosial kemasyarakatan	%	5%
3	Peningkatan prestasi olahraga	Medali	2 Medali
<b>n) Statistik</b>			
1	Persentase Organisasi Perangkat Daerah (OPD) yang menggunakan data statistik dalam menyusun perencanaan pembangunan daerah	%	100%
2	Persentase OPD yang menggunakan data statistik dalam melakukan evaluasi pembangunan daerah	%	100%
<b>o) Persandian</b>			
1	Tingkat keamanan informasi pemerintah	%	50,00%
<b>p) Kebudayaan</b>			
1	Persentase Warisan Budaya yang dilestarikan	%	82,00%
2	Persentase Cagar Budaya yang dilestarikan	%	82,00%
<b>q) Perpustakaan</b>			
1	Nilai tingkat Kegemaran membaca masyarakat	%	42,50%
2	Indeks Pembangunan Literasi Masyarakat	-	30
<b>r) Kearsipan</b>			
1	Tingkat ketersediaan arsip sebagai bahan akuntabilitas kinerja, alat bukti yang sah dan pertanggungjawaban nasional) Pasal 40 dan Pasal 59 Undang-Undang Nomor 43 Tahun 2009 tentang Kearsipan	%	3,13%
2	Tingkat Keberadaan dan keutuhan arsip sebagai pertanggungjawaban setiap aspek kehidupan berbangsa dan bernegara untuk kepentingan negara, pemerintahan, pelayanan publik dan kesejahteraan rakyat	%	1,19%



No	Indikator Kinerja Daerah	Satuan	Target
			2023
<b>Urusan Pilihan</b>			
a) Kelautan dan Perikanan			
1	Jumlah Total Produksi Perikanan (Tangkap dan Budidaya) kabupaten/kota (sumber data: one data KKP)	Ton	1.250,00 Ton
b) Pariwisata			
1	Persentase peningkatan perjalanan wisatawan nusantara yang datang ke kabupaten/kota	%	10,50%
2	Tingkat hunian akomodasi	%	40,15%
3	Kontribusi sektor pariwisata terhadap PAD	%	5,00%
c) Pertanian			
1	Produktivitas pertanian per hektar per tahun	%	0,76%
2	Persentase Penurunan kejadian dan Jumlah kasus penyakit hewan menular	%	5,00%
d) Kehutanan			
e) Energi dan Sumber Daya Mineral			
f) Perdagangan			
1	Persentase pelaku usaha yang memperoleh izin sesuai dengan ketentuan (IUPP/SIUP Pusat Perbelanjaan dan IUTM/IUTS/SIUP Toko Swalayan)	%	0,75%
2	Persentase kinerja realisasi pupuk	%	100,00%
3	Persentase alat - alat ukur, takar, timbang dan perlengkapannya (UTTP) bertanda tera sah yang berlaku	%	17,14%
g) Perindustrian			
1	Pertambahan jumlah industri kecil dan menengah di kabupaten	%	10,00%
2	Persentase pencapaian sasaran pembangunan industri termasuk turunan indikator pembangunan industri dalam RIPIN yang ditetapkan dalam RPIP	%	100,00%
3	Persentase jumlah hasil pemantauan dan pengawasan dengan jumlah Izin Usaha Industri (IUI) Kecil dan Industri Menengah yang dikeluarkan oleh instansi terkait	%	100%
4	Tersedianya informasi industri secara lengkap dan terkini	%	100%
h) Transmigrasi			
<b>Fungsi Penunjang Urusan Pemerintahan</b>			
a) Perencanaan dan Keuangan			
1	Rasio Belanja Pegawai di luar guru dan tenaga kesehatan	%	13,72%
2	Rasio PAD	%	1,26%
3	Maturitas Sistem Pengendalian Intern Pemerintah (SPIP)	-	Level 2



No	Indikator Kinerja Daerah	Satuan	Target	
			2023	
4	Peningkatan Kapabilitas Aparat Pemerintah (APIP)	Pengawasan Intern	-	Level 3
5	Rasio Belanja Urusan Pemerintahan (dikurangi transfer expenditures )	Umum	%	54,09%
6	Opini Laporan Keuangan		-	WTP
<b>b) Pengadaan</b>				
1	Persentase jumlah total proyek konstruksi yang dibawa ke tahun berikutnya yang ditandatangani pada kuartal pertama		%	50%
2	Persentase jumlah pengadaan yang dilakukan dengan metode kompetitif		%	50,00%
3	Rasio nilai belanja yang dilakukan melalui pengadaan		%	34,75%
<b>c) Kepegawaian</b>				
1	Persentase Pegawai Pendidikan Tinggi dan Menengah/Dasar (%) (PNS tidak termasuk guru dan tenaga kesehatan)		%	2,56
2	Persentase pegawai Fungsional (%) (PNS tidak termasuk guru dan tenaga kesehatan)		%	0,085
3	Persentase Jabatan Fungsional bersertifikat Kompetensi (%) (PNS tidak termasuk guru dan tenaga kesehatan)		%	0,88
<b>d) Manajemen Keuangan</b>				
1	Deviasi realisasi belanja terhadap belanja total dalam APBD		%	87,50%
2	Deviasi realisasi PAD terhadap anggaran PAD dalam APBD		%	99,91%
3	Manajemen Aset		-	ADA
	1. Apakah ada daftar asset tetap? (Ya/Tidak)			
	2. Apakah ada manual untuk menyusun daftar asset tetap? (Ya/Tidak)			
	3. Apakah ada proses inventarisasi asset tahunan? (Ya/Tidak)			
	4. Apakah nilai asset tercantum dalam laporan anggaran? (Ya/Tidak)			
4	Rasio anggaran sisa terhadap total belanja dalam APBD tahun sebelumnya		%	9,23%
<b>e) Transparansi dan Partisipasi Publik</b>				
1	Informasi tentang sumber daya yang tersedia untuk pelayanan		%	100,00%
2	Akses publik terhadap informasi keuangan daerah		%	100%
<b>ASPEK DAYA SAING DAERAH</b>				
<b>I.</b>	<b>Kemampuan Ekonomi Daerah</b>			
1	Pangan			
01.01	Pengeluaran konsumsi rumah tangga per kapita		Rp	1.130.509
01.02	Pengeluaran konsumsi non pangan per kapita		Rp	550.143
2	Pertanian			



No	Indikator Kinerja Daerah	Satuan	Target
			2023
02.01	Nilai Tukar Petani	-	108,5
<b>II</b>	<b>Fasilitas Wilayah/Infrastruktur</b>		
1	ESDM		
01.01	Persentase penduduk yang menggunakan HP/telepon	%	97,75
<b>III</b>	<b>Iklm Berinvestasi</b>		
1	Ketenteraman, Ketertiban Umum, dan Pelindungan Masyarakat		
01.01	Angka kriminalitas (crime rate)	%	70
2	Pemberdayaan Masyarakat dan Desa		
02.01	Persentase desa berstatus swasembada terhadap total desa	%	22,32
<b>IV</b>	<b>Sumber Daya Manusia</b>		
1	Ketenagakerjaan		
01.02	Rasio ketergantungan	%	47,5

### 6.3 Indikator Kinerja Bidang Urusan

Untuk menjamin sinergisitas program pembangunan nasional dan daerah, penyusunan RKPD Tahun 2023 didasari pada arah kebijakan pembangunan daerah dengan memperhatikan prioritas dan sasaran pembangunan nasional yang tertuang dalam kebijakan pembangunan bidang urusan sebagai berikut:





Urusan	Kinerja Urusan	Indikator Kinerja Urusan	Satuan	Target Nasional	Target Provinsi	Target Kab/Kota	Kesehatan Pembahasan
				2023			
<b>1. URUSAN PEMERINTAHAN BIDANG PENDIDIKAN</b>							
1	Terpenuhinya kebutuhan dasar SPM bidang pendidikan	Rata-rata kompetensi Literasi SMP berdasarkan Asesmen Nasional	Nilai	1.90	1.71	1.73 / %	Perlu ditambahkan Sub Kegiatan yang mendukung Literasi SMP
2	Terpenuhinya kebutuhan dasar SPM bidang pendidikan	Rasio pengawas dan penilik PAUD	%	3.20	2.5	1.7 / %	Tebo hanya memiliki 6 Penilik PAUD dari 289 Lembaga, yang pensiun 2 orang tahun ini. Capaian tahun 2021 sebesar 1.7 % dan Target 2023 sebesar 1.7 %
3	Terpenuhinya kebutuhan dasar SPM bidang pendidikan	Pertumbuhan Proporsi Guru PAUD Formal dengan kualifikasi S1 / D IV	%	69.00	51.5	40 / %	Capaian Guru PAUD Tebo tahun 2021 sebesar 30 % Target 2022 sebesar 35 %, Target 2023 40%
4	Terpenuhinya kebutuhan dasar SPM bidang pendidikan	Peningkatan Proporsi Jumlah Satuan PAUD yang Mendapatkan Minimal Akreditasi B	%	63.64	18	65 / %	Capaian Akreditasi B PAUD Tebo tahun 2021 sebesar 30 % Target 2022 sebesar 50 %, Target 2023 65%
5	Terpenuhinya kebutuhan dasar SPM bidang pendidikan	Rata-rata kompetensi Numerasi SMP berdasarkan Asesmen Nasional	Nilai	1.80	1.63	1.64 / Nilai	Perlu ditambahkan Sub Kegiatan yang mendukung Numerasi SMP
6	Terpenuhinya kebutuhan dasar SPM bidang pendidikan	Rata-rata kemampuan Numerasi SD berdasarkan asesmen nasional	Nilai	1.80	1.54	1.55 / Nilai	Perlu ditambahkan Sub Kegiatan yang mendukung Numerasi SD
7	Terpenuhinya kebutuhan dasar SPM bidang pendidikan	Rata-rata kemampuan Literasi SD berdasarkan asesmen nasional	Nilai	1.90	1.69	1.74 / Nilai	Perlu ditambahkan Sub Kegiatan yang mendukung Literasi SD
8	Terpenuhinya kebutuhan dasar SPM bidang pendidikan	Jumlah anak usia 7-15 Tahun yang berpartisipasi dalam pendidikan dasar (APS)	%	100	97,60	99.0 / %	Perlu ditambahkan Sub Kegiatan yang mendukung pencapaian target APS anak usia 7 - 15 tahun.



Urusan	Kinerja Urusan	Indikator Kinerja Urusan	Satuan	Target Nasional	Target Provinsi	Target Kab/Kota	Kecepatan Pembahasan
				2023			
9	Terpenuhinya kebutuhan dasar SPM bidang pendidikan	Jumlah anak usia 5-6 tahun yang berpartisipasi dalam pendidikan (APS)	%	100	79,50	85 / %	Perlu ditambahkan Sub Kegiatan yang mendukung pencapaian target APS anak usia 5 - 6 tahun

## 2. URUSAN PEMERINTAHAN BIDANG KESEHATAN

1	Meningkatnya Kualitas Tata Kelola Rumah Sakit Rujukan	Rasio daya tampung RS terhadap Jumlah Penduduk	Ratio TT:1000 penduduk	1.4	0.48	1:0,50 / Ratio TT:1000 penduduk	RS di Kab. Tebo sebanyak 2 RS. Daya tampung 4,26 % penduduk dengan ketersediaan RS telah terpenuhi. Target Ratio RS untuk tahun 2023 sebesar Tahun 2021 RSUD Sultan Thaha Ratio RS dengan penduduk belum terpenuhi, TT 147 TT, RS. Setia Budi 25 TT, sehingga Ratio Daya Tampung sebesar 1:0,48 % dengan jumlah penduduk pada tahun 2021 sebanyak 340.868 jiwa Terjadi penurunan ratio RS target tahun 2023 dibandingkan dengan target 2022 disebabkan belum ada penambahan jumlah tempat tidur
2	Meningkatnya Kualitas Tata Kelola Rumah Sakit Rujukan	Persentase Rumah Sakit Rujukan Tingkat kabupaten/kota yang terakreditasi	%	-	100	100 / %	Capaian RSUD Sultan Thaha Syaifuddin dan RS Setia Budi tahun 2021 telah terakreditasi. Target 2023 sebesar 100% sepakat dengan target Nasional dengan memperhatikan capaian yang belum terpenuhi di tahun 2021
3	Meningkatnya Kualitas Tata Kelola Rumah Sakit Rujukan	Presentase Rumah Sakit Rujukan Terakreditasi	%	-	100	100 / %	RSUD Sutan Thaha Syaifuddin dan RS Setia Budi telah terakreditasi
4	Meningkatnya Kualitas Tata Kelola Rumah Sakit Rujukan	Presentase rumah sakit yang terakreditasi	%	95	100	100 / %	Capaian tahun 2021 sebesar 100%. Target 2023 sebesar 100% untuk RSUD Sultan Thaha Syaifuddin dan RS Setia Budi telah terakreditasi
5	Terpenuhinya Standar Pelayanan Minimal (SPM) Bidang Kesehatan	Pelayanan Kesehatan Balita	%	100	100	100 / %	Capaian tahun 2021 sebesar 64,38%. Target 2023 sebesar 100% sepakat dengan target Nasional dengan memperhatikan capaian yang belum terpenuhi di tahun 2021
6	Terpenuhinya Standar Pelayanan Minimal (SPM) Bidang Kesehatan	Persentase warga negara usia 60 tahun ke atas mendapatkan skrining kesehatan	%	100	100	100 / %	Capaian tahun 2021 sebesar 81,38 %. Target tahun 2023 sebesar 100 % sepakat dengan target nasional dengan memperhatikan capaian yang belum terpenuhi di tahun 2021



Urusan	Kinerja Urusan	Indikator Kinerja Urusan	Satuan	Target Nasional	Target Provinsi	Target Kab/Kota	Kecepatan Pembahasan
				2023			
		sesuai standar					
7	Terpenuhinya Standar Pelayanan Minimal (SPM) Bidang Kesehatan	Pelayanan Kesehatan pada Usia Pendidikan Dasar	%	100	100	100 / %	Capaian tahun 2021 sebesar 93,90 %. Target 2023 sebesar 100% sepakat dengan target Nasional dengan memperhatikan capaian yang belum terpenuhi di tahun 2021
8	Terpenuhinya Standar Pelayanan Minimal (SPM) Bidang Kesehatan	Pelayanan Kesehatan Penderita Diabetes Melitus	%	100	100	100 / %	Capaian tahun 2021 sebesar 113,12%. Target tahun 2023 sebesar 100%
9	Terpenuhinya Standar Pelayanan Minimal (SPM) Bidang Kesehatan	Pelayanan Kesehatan Orang Dengan Gangguan Jiwa (ODGJ) Berat	%	100	100	100 / %	Capaian tahun 2021 sebesar 116,85 %. Target tahun 2023 sebesar 100 %
10	Terpenuhinya Standar Pelayanan Minimal (SPM) Bidang Kesehatan	Pelayanan Kesehatan Ibu Hamil	%	100	100	100 / %	Capaian tahun 2021 sebesar 91,06%. Target 2023 sebesar 100% sepakat dengan target Nasional dengan memperhatikan capaian yang belum terpenuhi di tahun 2021
11	Terpenuhinya Standar Pelayanan Minimal (SPM) Bidang Kesehatan	Pelayanan kesehatan ibu melahirkan	%	100	100	100 / %	Capaian tahun 2021 sebesar 88,73 %. Target 2023 sebesar 100% sepakat dengan target Nasional dengan memperhatikan capaian yang belum terpenuhi di tahun 2021
12	Terpenuhinya Standar Pelayanan Minimal (SPM) Bidang Kesehatan	Pelayanan Kesehatan Orang Terduga Tuberkulosis	%	100	100	100 / %	Capaian tahun 2021 sebesar 40,43%. Dibanding tahun 2020, pada tahun 2021 terjadi penurunan pelayanan terhadap terduga TBC dikarenakan Pandemi Covid, kurangnya tenaga ATLM, dan sarana mikroskopis, kurangnya kesadaran masyarakat memeriksakan diri. Target 2023 sebesar 100% sepakat dengan target Nasional dengan memperhatikan capaian yang belum terpenuhi di tahun 2021 Jumlah pasien TBC tahun 2021 = 267 orang yang terdiagnosa TBC
13	Terpenuhinya Standar Pelayanan Minimal (SPM) Bidang Kesehatan	Pelayanan Kesehatan Orang dengan Risiko Terinfeksi virus yang melemahkan daya tahan tubuh manusia (Human Immunodeficiency	%	100	100	100 / %	Capaian tahun 2021 sebesar 66,91%. Target 2023 sebesar 100% sepakat dengan target Nasional dengan memperhatikan capaian yang belum terpenuhi di tahun 2021 Jumlah penderita HIV sebanyak 18 orang



Urusan	Kinerja Urusan	Indikator Kinerja Urusan	Satuan	Target Nasional	Target Provinsi	Target Kab/Kota	Kecepatan Pembahasan
				2023			
		Virus)					
14	Terpenuhinya Standar Pelayanan Minimal (SPM) Bidang Kesehatan	Pelayanan Kesehatan pada Usia Produktif	%	100	100	100 / %	Capaian tahun 2021 sebesar 89,07%. Target 2023 sebesar 100% sepakat dengan target Nasional dengan memperhatikan capaian yang belum terpenuhi di tahun 2021
15	Terpenuhinya Standar Pelayanan Minimal (SPM) Bidang Kesehatan	Pelayanan Kesehatan pada Usia Lansia	%	100	100	100 / %	Capaian tahun 2021 sebesar 81,38%. Target 2023 sebesar 100% sepakat dengan target Nasional dengan memperhatikan capaian yang belum terpenuhi di tahun 2021
16	Terpenuhinya Standar Pelayanan Minimal (SPM) Bidang Kesehatan	Pelayanan Kesehatan Bayi Baru Lahir	%	100	100	100 / %	Capaian tahun 2021 sebesar 90,08%. Target 2023 sebesar 100% sepakat dengan target Nasional dengan memperhatikan capaian yang belum terpenuhi di tahun 2021
17	Meningkatnya Akses dan Mutu Pelayanan Kesehatan	Prevalensi Stunting (Pendek dan Sangat Pendek) Pada Balita (persen)	%	16		16 / %	Capaian tahun 2021 sebesar 0,91%. Target 2023 sebesar 16 % sepakat dengan target Nasional dengan memperhatikan capaian yang belum terpenuhi di tahun 2021
18	Meningkatnya Akses dan Mutu Pelayanan Kesehatan	Penurunan jumlah kematian ibu (AKI) per tahun	%	-		9 / Kasus	Capaian tahun 2021 sebesar 8 kasus. Target 2023 sebesar 9 kasus
19	Meningkatnya Akses dan Mutu Pelayanan Kesehatan	Persentase Puskesmas dengan 9 jenis tenaga kesehatan sesuai standar	%	83		83 / %	Capaian tahun 2021 sebesar 60%. Target 2023 sebesar 83 % Jumlah Puskesmas = 20, Puskesmas yang lengkap 12, yang blm lengkap 8, tenaga kesehatan = 1070 orang
20	Meningkatnya Akses dan Mutu Pelayanan Kesehatan	Jumlah Puskesmas melaksanakan layanan Upaya Berhenti Merokok (UBM)	%	40		40 / %	Capaian tahun 2021 sebesar 30%. Target 2023 sebesar 40% Sepakat sesuai dengan target nasional dengan memperhatikan capaian yang belum terpenuhi di tahun 2021
21	Meningkatnya Akses dan Mutu Pelayanan Kesehatan	Jumlah Penurunan Kematian Ibu	Kematian Ibu	3274		3 / Kasus	Capaian tahun 2021 sebanyak 8 kasus, Target penurunan 2023 sebanyak 3 kasus
22	Meningkatnya Akses dan Mutu Pelayanan Kesehatan	Persentase FKTP terakreditasi	%	90	100	100 / %	Capaian tahun 2021 sebesar 85%. Target 2023 sebesar 100% sepakat dengan target Nasional dengan memperhatikan capaian yang belum terpenuhi di tahun 2021
23	Meningkatnya Akses dan Mutu Pelayanan	Jumlah Puskesmas yang dibangun di	Unit	56	-	20 / Unit	Kecamatan ada 12 kec, puskesmas 20 unit. disetiap kecamatan telah dibangun puskesmas



Urusan	Kinerja Urusan	Indikator Kinerja Urusan	Satuan	Target Nasional	Target Provinsi	Target Kab/Kota	Kecepatan Pembahasan
				2023			
	Kesehatan	Kecamatan yang belum memiliki puskesmas					
24	Meningkatnya Akses dan Mutu Pelayanan Kesehatan	Persentase Orang dengan HIV (ODHIV) baru ditemukan yang memulai pengobatan ARV	%	90		100 / %	Capaian tahun 2021 sebesar 100% dengan jumlah pasien 18 orang. Target 2023 sebesar 100%
25	Meningkatnya Akses dan Mutu Pelayanan Kesehatan	Cakupan Penemuan dan Pengobatan TBC (Treatment Coverage)	%	90		90 / %	Capaian tahun 2021 sebesar 24 %. Target 2023 sebesar 90% sepatat dengan target Nasional dan Provinsi dengan memperhatikan capaian yang belum terpenuhi di tahun 2021
26	Meningkatnya Akses dan Mutu Pelayanan Kesehatan	Annual Parasite Incidence (API) < 1/1000 penduduk	Orang	<1/1000		&1/1000 / Per 1000	Capaian tahun 2021 sebesar kurang dari 1/1000 ( 0,03 %). Target 2023 sebesar &1/1000 sepatat dengan target Nasional
27	Meningkatnya Akses dan Mutu Pelayanan Kesehatan	Persentase persalinan di fasilitas pelayanan kesehatan	%	93	100	100 / %	Capaian tahun 2021 sebesar 88,73%. Target 2023 sebesar 100%
28	Meningkatnya Akses dan Mutu Pelayanan Kesehatan	Persentase Bayi Usia 0 - 11 Bulan yang mendapat imunisasi dasar lengkap	%	94.6		100 / %	Capaian tahun 2021 sebesar 98,12%. Target 2023 sebesar 100% sepatat sesuai dengan target Nasional dengan memperhatikan capaian yang belum terpenuhi di tahun 2021
29	Meningkatnya Akses dan Mutu Pelayanan Kesehatan	Persentase posyandu aktif		80		80 / %	Capaian tahun 2021 sebesar 66,04%. Target 2023 sebesar 80% sepatat sesuai dengan target Nasional dengan memperhatikan capaian yang belum terpenuhi di tahun 2021
30	Meningkatnya Akses dan Mutu Pelayanan Kesehatan	Prevalensi Wasting (Kurus Dan Sangat Kurus) Pada Balita (Persen)	%	7.3		7,3 / %	Capaian tahun 2021 sebesar 0,08%. Target 2023 sebesar 7,3% sepatat dengan target Nasional dengan memperhatikan capaian yang belum terpenuhi di tahun 2021
31	Meningkatnya Akses dan Mutu Pelayanan Kesehatan	Persentase puskesmas dengan ketersediaan obat esensial	%	94	100	100 / %	Capaian tahun 2021 sebesar 79,10 %. Target 2023 sebesar 100% sepatat dengan target Nasional dengan memperhatikan capaian yang belum terpenuhi di tahun 2021
32	Meningkatnya Akses dan Mutu Pelayanan Kesehatan	Persentase Tatanan yang menerapkan Kawasan Tanpa Rokok (KTR)	%	80		70 / %	Capaian tahun 2021 sebesar 45,6%. Target 2023 sebesar 70%



Urusan	Kinerja Urusan	Indikator Kinerja Urusan	Satuan	Target Nasional	Target Provinsi	Target Kab/Kota	Kecepatan Pembahasan
				2023			
33	Meningkatnya Akses dan Mutu Pelayanan Kesehatan	Persentase Capaian 8 Aksi Konvergensi Penurunan Stunting	%	100		100 / %	Capaian tahun 2021 sebesar 100%. Target 2023 sebesar 100% sepakat sesuai dengan target Nasional
34	Meningkatnya Akses dan Mutu Pelayanan Kesehatan	Penurunan jumlah kematian ibu	%	22		3 / Kasus	Capaian tahun 2021 sebesar 8 kasus. Target 2023 sebesar 3 kasus
35	Meningkatnya Efektivitas dan Cakupan Pengawasan Perizinan Berusaha Pedagang Besar Farmasi (PBF) Cabang dan Usaha Kecil Obat Tradisional (UKOT).	Pelayanan Kesehatan Penderita Hipertensi	%	100	100	100 / %	Capaian tahun 2021 sebesar 30,81%. Target 2023 sebesar 100% sepakat dengan target Nasional dengan memperhatikan capaian yang belum terpenuhi di tahun 2021
36	Meningkatnya Efektivitas dan Cakupan Pengawasan Perizinan Berusaha Pedagang Besar Farmasi (PBF) Cabang dan Usaha Kecil Obat Tradisional (UKOT).	Persentase Sarana Produksi UMOT	%	80		100 / %	Capaian tahun 2021 sebesar 95,83%. Target 2023 sebesar 100%
37	Meningkatnya Efektivitas dan Cakupan Pengawasan Perizinan Berusaha Pedagang Besar Farmasi (PBF) Cabang dan Usaha Kecil Obat Tradisional (UKOT).	Persentase Fasilitas Pelayanan Kefarmasian (Apotek dan Toko Obat) yang Memenuhi Standar dan Persyaratan Perizinan	%	79		100 / %	Capaian tahun 2021 sebesar 98,3%. Target 2023 sebesar 100%

### 3. URUSAN PEMERINTAHAN BIDANG PEKERJAAN UMUM DAN PENATAAN RUANG

1	Tersedianya Akses Air Minum dan Sanitasi Layak dan Aman	Persentase PDAM dengan kinerja sehat	%	91.80		Kondisi sehat / %	bappeda tebo kondisi PDAM tebo sehat
2	Tersedianya Akses Air Minum dan Sanitasi Layak dan Aman	Persentase rumah tangga dengan akses air minum bukan jaringan perpipaan	%	69.54		64,41 / %	bappeda tebo 1.koordinasi dngan PDAM dan OPD



Urusan	Kinerja Urusan	Indikator Kinerja Urusan	Satuan	Target Nasional	Target Provinsi	Target Kab/Kota	Kecepatan Pembahasan
				2023			
3	Tersedianya Akses Air Minum dan Sanitasi Layak dan Aman	Persentase rumah tangga yang menempati hunian dengan akses sanitasi (air limbah domestik) layak dan aman	%	86.03		97,24 / %	bappeda tebo kondisi awal 94,48%
4	Tersedianya Akses Air Minum dan Sanitasi Layak dan Aman	Persentase angka BABS di tempat terbuka	%	1.49		39,61 / %	bappeda tebo sumber
5	Tersedianya Akses Air Minum dan Sanitasi Layak dan Aman	Persentase rumah tangga yang menempati hunian dengan akses sampah yang dikelola dengan baik di perkotaan	%	92.21		belum ada target / %	Data sampah di LH
6	Tersedianya Akses Air Minum dan Sanitasi Layak dan Aman	Persentase rumah tangga yang menempati hunian dengan akses air minum layak	%	97.55		70% / %	bappeda tebo
7	Tersedianya Akses Air Minum dan Sanitasi Layak dan Aman	Persentase rumah tangga yang menempati hunian dengan akses air minum aman	%	14.22		masih belum ada target / %	CK prov air minum aman pengelolaan dari awal sampai ke SR terlindungi secara teknis bappeda tebo masih target air minum layak
8	Tersedianya Akses Air Minum dan Sanitasi Layak dan Aman	Persentase rumah tangga dengan akses air minum jaringan perpipaan	%	28.01		64,41 / %	CK tebo kondisi thn 2021 21,93%
9	Terwujudnya Konektivitas Jalan	Persentase kondisi mantap jalan kabupaten/kota	%	63		48 / %	Target kemandapan Jalan Provinsi Jambi Tahun 2023 sebesar 83,231%, target ini sudah sesuai dengan dokumen RPJMD Provinsi Jambi, untuk Kabupaten Tebo ada penanganan jalan dari Provinsi tahun 2022 di ruas jalan Kabupaten Tebo sepanjang 800 meter, hal ini diharapkan dapat meningkatkan persentase kemandapan Jalan Kabupaten Tebo. Kemudian untuk target Kabupaten Tebo menyesuaikan dengan kondisi jalan update, ada penyesuaian dengan target yang ada dikarenakan



Urusan	Kinerja Urusan	Indikator Kinerja Urusan	Satuan	Target Nasional	Target Provinsi	Target Kab/Kota	Kecepatan Pembahasan
				2023			
							pengurangan panjang kondisi jalan mantap. Target yang lama sebesar 82%(kondisi real) selanjutnya terdapat penurunan target setelah update data jalan yaitu sebesar 45% (2021) dan 48% (2023), Penurunan dikarenakan ada data yang tercatat 2 kali yang dalam kondisi Baik dan tahun sebelumnya rusak menjadi rusak ringan dan rusak berat. Data lama yang tercatat sebesar 1443 KM sedangkan pada update data pengurangan ada sebesar 1405,50 KM. untuk draft SK jalan Kabupaten Tebo sudah tersedia dan sedangkan menunggu penetapan SK jalan terbaru dari Kementerian. Pada RPJMD Kabupaten Tebo masih mengacu pada SK Jalan yang lama. Sedangkan pada RPD sudah menggunakan data yang terbaru. untuk target jalan mantap Kabupaten Tebo. Pada tahun 2020 anggaran penyelenggaraan Jalan tidak terlalu signifikan khusus jalan Bina Marga di NOL kan dikarenakan covid-19. pada tahun 2021 ada beberapa jalan yang diperbaiki tapi tidak terlalu signifikan. Diharapkan pada tahun 2023 dapat meningkatkan target dari tahun sebelumnya.
10	Terlaksananya Pengelolaan SDA Terpadu	Luas jaringan irigasi teknis yang dibangun	Ha	30447		76 / Ha	1. Pemkab Tebo mengusulkan pembangunan jaringan irigasi baru sebesar 76 Ha 2. Capaian pembangunan irigasi teknis Tahun 2021 sebesar 43 Ha
11	Terlaksananya Pengelolaan SDA Terpadu	Luas jaringan daerah irigasi teknis yang direhabilitasi	Ha	110672		183 / Ha	1. Pemkab Tebo mengusulkan rehabilitasi jaringan D.I sebesar 183 Ha 2. Capaian jaringan D.I Tahun 2021 sebesar 127 Ha
12	Terlaksananya Pengelolaan SDA Terpadu	Tambahan Debit Air Baku	Liter/Detik	2.86		/ Liter/Detik	1. Pemkab Tebo belum mengusulkan tambahan debit air baku pada Tahun 2023 2. Ada rencana dari BWSS VI untuk menambah kapasitas air baku sebesar 50 Liter/Detik
13	Terpenuhinya penyelesaian rencana tata ruang dan rencana detail tata ruang	Penyelesaian Materi Teknis RDTR	Materi Teknis	189		5 / Materi Teknis	Untuk tahun 2023 Pemkab Tebo mengusulkan RDTR Perkotaan Muara Tabir, Perkotaan Sumay, Perkotaan Tebo Ulu, Perkotaan Tebo Tengah dan Perkotaan Tengah Ilir , pada tahun 2022 Pemkab Tebo sedang menyusun 2 Matek RDTR yaitu RDTR Perkotaan Wirotho Agung dan RDTR Perkotaan Sungai Bengkal Tebo Ilir
14	Terpenuhinya penyelesaian rencana	Penyelesaian Materi Teknis RTRW	Materi Teknis	43		- / Materi Teknis	Pemkab Tebo sedang menyiapkan Perda RTRW Tahun 2022





Urusan	Kinerja Urusan	Indikator Kinerja Urusan	Satuan	Target Nasional	Target Provinsi	Target Kab/Kota	Kecepatan Pembahasan
				2023			
	tata ruang dan rencana detail tata ruang						
15	Terpenuhinya penyelesaian rencana tata ruang dan rencana detail tata ruang	Penetapan RTRW	Perda/Perkada	43		- / Perda/Perkada	RTRW Kabupaten Tebo akan di tetapkan pada tahun 2022
16	Terpenuhinya penyelesaian rencana tata ruang dan rencana detail tata ruang	Penetapan RDTR	Perda/Perkada	132		2 / Perda/Perkada	Pada tahun 2022 Pemkab Tebo sedang menyusun 2 Matek RDTR yaitu RDTR Perkotaan Wirotho Agung dan RDTR Perkotaan Sungai Bengkal Tebo Ilir dan Perkada RDTR akan ditetapkan pada tahun 2023
17	Terlaksananya Pengendalian Pemanfaatan Ruang	Koordinasi Pengendalian Pemanfaatan Ruang di Sekitar Situ, Danau, Embung, Waduk (SDEW) pada DAS	Daerah Aliran Sungai (DAS)	6		1 / Daerah Aliran Sungai (DAS)	Pemkab Tebo siap mendukung program DAS Lestari dan berkelanjutan melalui pemanfaatan dan pengendalian tata ruang di sekitar Situ, Danau, Embung, Waduk (SDEW)
18	Terlaksananya Pengendalian Pemanfaatan Ruang	Pelaksanaan Fasilitas Penertiban Pelanggaran Pemanfaatan Ruang di Kawasan Sekitar Situ, Danau, Embung, Waduk (SDEW) pada Daerah Aliran Sungai (DAS)	Kasus	15		- / Kasus	Kabupaten Tebo belum mempunyai data terkait pelanggaran pemanfaatan ruang di sekitar situ, danau, embung dan waduk dan diharapkan setelah Perda RTRW di tetapkan, Pemkab Tebo dapat menyusun Perkada mengenai insentif dan disinsentif pemanfaatan ruang
19	Terlaksananya Pengendalian Pemanfaatan Ruang	Pelaksanaan Pengendalian Alih Fungsi Lahan Sawah	daerah	6		- / daerah	Kabupaten Tebo belum menetapkan Perda LP2B yang telah disusun di Tahun 2019 dan siap mendukung kegiatan pengendalian alih fungsi lahan sawah melalui penganggaran kegiatan pengendalian tata ruang
20	Terlaksananya Pengendalian Pemanfaatan Ruang	Pelaksanaan Fasilitas Penertiban Alih Fungsi Lahan Sawah	daerah	12		- / daerah	Kabupaten Tebo belum menetapkan Perda LP2B yang telah disusun di Tahun 2019 dan siap mendukung kegiatan penertiban alih fungsi lahan sawah melalui penganggaran kegiatan pemanfaatan dan pengendalian tata ruang

**4. URUSAN PEMERINTAHAN BIDANG PERUMAHAN DAN KAWASAN PERMUKIMAN**

1	Meningkatnya luasan	Jumlah Kawasan di	Kawasan	8		/ Kawasan	Bappeda Kab. Tebo :
---	---------------------	-------------------	---------	---	--	-----------	---------------------



Urusan	Kinerja Urusan	Indikator Kinerja Urusan	Satuan	Target Nasional	Target Provinsi	Target Kab/Kota	Kecepatan Pembahasan
				2023			
	kawasan kumuh yang ditangani	Permukiman Kumuh Perkotaan Yang Ditangani Melalui Peremajaan Kota					- Belum ada target, masih dalam proses penyusunan dokumen
2	Meningkatnya luasan kawasan kumuh yang ditangani	Jumlah Luasan Permukiman Kumuh Yang Ditangani Secara Terpadu	Ha	1000		2 / Ha	Bappeda Kab. Tebo : - Tidak ada target Dinas PUPR Provinsi Jambi : - Ada 2 kawasan kumuh kewenangan provinsi
3	Meningkatnya luasan kawasan kumuh yang ditangani	Luas kawasan permukiman kumuh di bawah 10 Ha yang ditangani	Ha	1459		/ Ha	Bappeda Kab. Tebo : - Belum ada penanganan, masih dalam proses penyusunan dokumen
4	Meningkatnya jumlah rumah layak huni	Jumlah penerbitan Sertipikat Hak Milik (SHM)/Sertipikat Hak Guna Bangunan (SHGB)/Sertipikat Hak Satuan Rumah Susun (SHRS)	Persil	10000		15 / Persil	Bappeda Kabupaten Tebo : - Terdapat 15 Persil sampai April 2022
5	Meningkatnya jumlah rumah layak huni	Jumlah Hunian Baru Layak Yang Terbangun Melalui Peran Masyarakat dan Dunia Usaha	Unit	291400		/ Unit	Tidak ada data
6	Meningkatnya jumlah rumah layak huni	Jumlah Hunian Baru Layak Yang Terbangun Melalui Fasilitas Pemerintah	Unit	241415		/ Unit	Tidak ada target
7	Meningkatnya jumlah rumah layak huni	Jumlah Rumah Tangga Yang Mendapatkan Bantuan Peningkatan Kualitas	Unit	208765		280 / Unit	Bappeda Kab. Tebo : - 250 Unit BPS PK Dinas PUPR Provinsi Jambi : - Target DUMISAKE 550 Unit/Tahun untuk Provinsi Jambi
8	Meningkatnya jumlah rumah layak huni	Berkurangnya jumlah unit RTLH (Rumah Tidak Layak Huni)	Unit	208764		250 / Unit	Bappeda Kab. Tebo : - Target pengurangan RTLH 250 Unit/ Tahun Dinas PUPR Provinsi Jambi : - Pengurangan RTLH melalui program DUMISAKE
9	Meningkatnya jumlah	Persentase rumah	%	100		/ %	Bappeda Kab. Tebo :



Urusan	Kinerja Urusan	Indikator Kinerja Urusan	Satuan	Target Nasional	Target Provinsi	Target Kab/Kota	Kesepakatan Pembahasan
				2023			
	rumah layak huni	terbangun yang memenuhi PBG dan SLF					- Data belum tersedia
10	Meningkatnya Penyediaan PSU Perumahan dan Kawasan Permukiman	Jumlah Rumah Yang Dilayani Bantuan PSU Pada Perumahan, Termasuk PSU Kawasan Skala Besar	Unit	62500		72 / Unit	Bappeda Kab. Tebo : - selama 4 tahun 240 titik, dari tahun 2023-2026 Dinas PUPR Provinsi Jambi : - terdapat 12 Lokasi untuk permukiman
11	Meningkatnya Fasilitas Pembiayaan Penyediaan Perumahan	Jumlah Rumah Tangga Berpendapatan Rendah Yang Menerima Bantuan/Subsidi Pembiayaan Perumahan Berupa Bantuan Uang Muka dan Fasilitas Likuiditas Pembiayaan Perumahan (FLPP)	Rumah Tangga	220000		/ Rumah Tangga	Bappeda Kab. Tebo : - Tidak ada target karena bukan kewenangan
12	Meningkatnya Fasilitas Pembiayaan Penyediaan Perumahan	Jumlah Rumah Tangga Yang Mendapatkan Fasilitas Pembiayaan Dari Lembaga Keuangan	Rumah Tangga	135000		/ Rumah Tangga	Tidak ada target karena bukan kewenangan
13	Terpenuhinya Rumah Layak dan Terjangkau	Persentase rumah tangga yang menghuni rumah layak dan terjangkau	%	67.88		61,04 / %	Bappeda Kab. Tebo: - Tahun 2023 ditargetkan 61,04%

**5. URUSAN PEMERINTAHAN BIDANG KETENTERAMAN DAN KETERTIBAN UMUM SERTA PERLINDUNGAN MASYARAKAT**

1	Meningkatnya pelayanan Trantibum yang sesuai standar	Jumlah pelanggaran dan pengaduan trantibum dalam Kab/Kota yang ditangani	%	100		100 / %	Kesepakatan Jumlah pelanggaran dan pengaduan trantibum dalam Kab/Kota yang ditangani untuk Kabupaten Tebo ditetapkan 100 %
2	Meningkatnya pelayanan	Persentase	%	100		100 / %	Kesepakatan Persentase pelanggaran dan pengaduan



Urusan	Kinerja Urusan	Indikator Kinerja Urusan	Satuan	Target Nasional	Target Provinsi	Target Kab/Kota	Kesepakatan Pembahasan
				2023			
	Trantibum yang sesuai standar	pelanggaran dan pengaduan trantibum dalam provinsi/kabupaten/kota yang ditangani					trantibum dalam provinsi/kabupaten/kota yang ditangani untuk Kabupaten Tebo disepakati 100 %
3	Meningkatnya pelayanan Trantibum yang sesuai standar	Persentase ketersediaan Posko Linmas tingkat kab/kota	%	20		10 / %	Persentase ketersediaan Posko Linmas tingkat kabupaten Tebo disepakati 10 %
4	Meningkatnya pelayanan Trantibum yang sesuai standar	Jumlah dokumen pemetaan rawan gangguan trantibum provinsi yang ditetapkan	Dokumen	1		1 / Dokumen	Jumlah dokumen pemetaan rawan gangguan trantibum provinsi yang ditetapkan dengan menetapkan 1 wilayah rawan gangguan trantibum di Kabupaten Tebo. dan Akan dirangkum menjadi 1 Dokumen
5	Meningkatnya pelayanan Trantibum yang sesuai standar	Jumlah pelanggaran dan pengaduan trantibum dalam provinsi/kabupaten/kota yang ditangani	%	100		100 / %	Disepakati Jumlah pelanggaran dan pengaduan trantibum dalam provinsi/kabupaten/kota yang ditangani di Kabupaten Tebo 100 %
6	Meningkatnya pelayanan Trantibum yang sesuai standar	Jumlah Satgas Linmas Provinsi yang ditetapkan dengan SK Gubernur		1		1 / Perda/Perkada	Untuk 2023 Kabupaten Tebo menetapkan Jumlah Satgas Linmas Provinsi yang ditetapkan dengan SK Gubernur yaitu 1 SK
7	Meningkatnya pelayanan Trantibum yang sesuai standar	Jumlah Polisi Pamong Praja yang memiliki kualifikasi sebagai PPNS	Orang	5		2 / Orang	Jumlah Polisi Pamong Praja yang memiliki kualifikasi sebagai PPNS disepakati 2 Orang dari Kabupaten Tebo
8	Meningkatnya pelayanan Trantibum yang sesuai standar	Persentase anggota Satlinmas yg telah ditingkatkan kapasitasnya	%	100		20 / %	disepakati Persentase anggota Satlinmas yg telah ditingkatkan kapasitasnya untuk Kabupaten Tebo sebesar 20 %
9	Meningkatnya pelayanan Trantibum yang sesuai standar	Persentase Aparatur Satpol PP yang telah mengikuti Diklat Dasar, Diklat Teknis dan Diklat Fungsional	%	50		50 / %	Persentase Aparatur Satpol PP yang telah mengikuti Diklat Dasar, Diklat Teknis dan Diklat Fungsional untuk Kabupaten Tebo disepakati 50 %
10	Meningkatnya pelayanan Trantibum yang sesuai standar	Jumlah SOP dalam penegakan Perda dan	Perda/Perkada	10		10 / Perda/Perkada	Jumlah SOP dalam penegakan Perda dan Perkada, serta penyelenggaraan Tibumtranmas (deteksi dan cegah dini,



Urusan	Kinerja Urusan	Indikator Kinerja Urusan	Satuan	Target Nasional	Target Provinsi	Target Kab/Kota	Kesehatan Pembahasan
				2023			
	standar	Perkada, serta penyelenggaraan Tibumtranmas (deteksi dan cegah dini, pembinaan, penyuluhan, patroli, pengamanan, pengawalan, penertiban, penanganan unjuk rasa dan kerusuhan massa) yang ditetapkan					pembinaan, penyuluhan, patroli, pengamanan, pengawalan, penertiban, penanganan unjuk rasa dan kerusuhan massa) yang ditetapkan 10 SOP untuk Kabupaten Tebo
11	Meningkatnya manajemen kebencanaan yang terintegrasi pada fase pra bencana, tanggap darurat dan pasca bencana	Jumlah orang yang tersedia untuk melaksanakan sosialisasi KIE rawan bencana lintas kabupaten/kota	%	20		5 / Orang	Jumlah orang yang tersedia untuk melaksanakan sosialisasi KIE rawan bencana lintas kabupaten Tebo berjumlah 5 orang.
12	Meningkatnya manajemen kebencanaan yang terintegrasi pada fase pra bencana, tanggap darurat dan pasca bencana	Jumlah aparaturnya terkait kebencanaan di provinsi/kabupaten/kota yang memperoleh pelatihan pencegahan dan mitigasi dan/atau gladi kesiapsiagaan	%	20		4 / Orang	Jumlah aparaturnya terkait kebencanaan di provinsi/kabupaten/kota yang memperoleh pelatihan pencegahan dan mitigasi 2 Orang dan/atau gladi kesiapsiagaan 2 Orang untuk Kabupaten Tebo
13	Meningkatnya manajemen kebencanaan yang terintegrasi pada fase pra bencana, tanggap darurat dan pasca bencana	Jumlah personil TRC tingkat provinsi yang ditingkatkan kapasitas teknis manajerial	%	20		5 / Orang	Jumlah personil TRC tingkat provinsi yang ditingkatkan kapasitas teknis manajerial sebesar 5 Orang untuk Kabupaten Tebo
14	Meningkatnya manajemen kebencanaan yang terintegrasi pada fase pra bencana, tanggap darurat dan pasca bencana	Persentase pendampingan penanganan tanggap darurat bencana	%	100		100 / %	Persentase pendampingan penanganan tanggap darurat bencana di Kabupaten Tebo Sebesar 100 %
15	Meningkatnya	Persentase	%	100		100 / %	Kesepakatan Persentase penyelesaian dokumen



Urusan	Kinerja Urusan	Indikator Kinerja Urusan	Satuan	Target Nasional	Target Provinsi	Target Kab/Kota	Kesehatan Pembahasan
				2023			
	manajemen kebencanaan yang terintegrasi pada fase pra bencana, tanggap darurat dan pasca bencana	penyelesaian dokumen kebencanaan sampai dengan dinyatakan sah/legal meliputi dokumen pra bencana, tanggap darurat bencana dan pascabencana					kebencanaan sampai dengan dinyatakan sah/legal meliputi dokumen pra bencana, tanggap darurat bencana dan pascabencana untuk Kabupaten Tebo 100 %
16	Meningkatnya pelayanan pemadam kebakaran yang sesuai standar	Persentase pendampingan pembentukan pos pemadam kebakaran di kecamatan	%	50	85	60 / %	Persentase pembentukan pos pemadam kebakaran di kecamatan untuk Kabupaten Tebo 60 %
17	Meningkatnya pelayanan pemadam kebakaran yang sesuai standar	Jumlah pejabat fungsional pemadam kebakaran dan analisis kebakaran yang ditingkatkan kapasitasnya	%	25		25 / %	Jumlah pejabat fungsional pemadam kebakaran dan analisis kebakaran yang ditingkatkan kapasitasnya disepakati untuk Kabupaten Tebo 25%

## 6. URUSAN PEMERINTAHAN BIDANG SOSIAL

1	Tersedianya Data Fakir Miskin	Jumlah layanan data dan pengaduan yang dimiliki	%	100		100 / Persentase	melalui SLRT pada pengaduan dapat dilayani
2	Tersedianya Data Fakir Miskin	Pengembangan Sistem Layanan dan Rujukan Terpadu	kabupaten/kota	364		2 / Desa/Kelurahan	diharapkan di thn 2023 ada penambahan dari sumber dana APBD Kab.Tebo
3	Tersedianya Data Fakir Miskin	Persentase daerah yang aktif melakukan pemutakhiran data terpadu penanggulangan kemiskinan	%	70		100 / Persentase	kegiatan ini aktif dijalankan oleh dinsos kab tebo
4	Tersedianya Data Fakir Miskin	Pengembangan Pusat Kesejahteraan Sosial (Puskesmas)	Desa/Kelurahan	728		119 / Desa/Kelurahan	melalui pembentukan Puskesmas TARGET 119 Desa/Kelurahan , yang sudah ada 2 pembentukan dari Puskesmas serempak dengan pembentukan SLRT
5	Tersedianya Data Fakir Miskin	Jumlah Pekerja Sosial Masyarakat (PSM)	Orang	3000		121 / Orang	berupa pertemuan di kantor dinsos kab.tebo , kegiatan ini dijalankan 2x selama setahun.



Urusan	Kinerja Urusan	Indikator Kinerja Urusan	Satuan	Target Nasional	Target Provinsi	Target Kab/Kota	Kecepatan Pembahasan
				2023			
		yang Ditingkatkan Kapasitasnya					
6	Tersedianya Data Fakir Miskin	Jumlah Tenaga Kesejahteraan Sosial Kecamatan (TKSK) yang Dikembangkan Kapasitasnya	Orang	7230		12 / Orang	peningkatan kapasitas berupa taliasih dari daerah, pertemuan rutin
7	Tersedianya Data Fakir Miskin	Jumlah data penyandang disabilitas terlantar, anak terlantar, lanjut usia terlantar dan gepeng yang untuk masuk dalam data terpadu FM dan OTM		200		/	
8	Penguatan Pelaksanaan Perlindungan Sosial	Jumlah Lembaga di Didang Kesos yang Mendapatkan Peningkatan Kualitas Pelayanan	Lembaga	850		3 / Lembaga	3 Lembaga LKS, LK3, Dan LKSA
9	Penguatan Pelaksanaan Perlindungan Sosial	Jumlah Keluarga yang Mendapatkan Asistensi Rehabilitasi Sosial		136900		/	
10	Penguatan Pelaksanaan Perlindungan Sosial	Jumlah Keluarga Miskin dan Rentan yang Mendapatkan Pendampingan Kewirausahaan Sosial	KPM	15000		/	
11	Penguatan Pelaksanaan Perlindungan Sosial	Jumlah Keluarga Komunitas Adat Terpencil (KAT) yang Mendapatkan Pemberdayaan Sosial	KK	3500		300 / KK	Berupa pembinaan edukasi kesehatan pendidikan perkonomian atau usaha
12	Penguatan Pelaksanaan Perlindungan Sosial	Jumlah SDM PKH yang Mendapatkan Peningkatan Kapasitas	Orang	39351		44 / Orang	PKH 44 Orang, awalnya 56 orang sesuai dengan keadaan tapi hanya terrealisasi 44 orang
13	Penguatan Pelaksanaan	Jumlah Keluarga yang	KPM	10000000		14518 / KPM	Terdiri dari 10329 orang KPM PKH



Urusan	Kinerja Urusan	Indikator Kinerja Urusan	Satuan	Target Nasional	Target Provinsi	Target Kab/Kota	Kecepatan Pembahasan
				2023			
	Perlindungan Sosial	Mendapatkan Bantuan Sosial Bersyarat					14518 Orang terdiri dari KPM BPNT DAN KPM BPNT PKH,
14	Penguatan Pelaksanaan Perlindungan Sosial	Jumlah SDM Kesos yang Mendapatkan Peningkatan Kompetensi dan Profesional	Orang	38000		157 / Orang	2021 melakukan diksar Tagana, 2022 40 orang tagana 2023 diharapkan seluruh tenaga kesejahteraan sosial
15	Penguatan Pelaksanaan Perlindungan Sosial	Jumlah TJSLBU (Tanggungjawab Sosial dan Lingkungan Badan Usaha) yang Mendapatkan Penguatan	Badan Usaha	200		1 / Badan Usaha	TJLSU 1 dari Bank Jambi, khusus untuk disabilitas ,
16	Terpenuhinya Kebutuhan Dasar Standar Pelayanan Minimal (SPM) Bidang Sosial	Jumlah penyandang disabilitas terlantar, anak terlantar, lanjut usia terlantar dan gepeng yang mendapatkan bimbingan fisik, mental dan sosial sesuai standar di keluarga, masyarakat, Dinas Sosial, Rumah Singgah/ Shelter dan/atau pusat kesejahteraan sosial		200		16,47 / Persentase	diharapkan kab tebo melakukan sinergitas terhadap duk pencapaian terhadap target telah disepakati
17	Terpenuhinya Kebutuhan Dasar Standar Pelayanan Minimal (SPM) Bidang Sosial	Jumlah Tenaga Pelopor Perdamaian yang Siap Ditugaskan	Orang	1000		12 / Orang	adanya 1 orang pelopor perdamaian dan adanya support taliasih APBD Kab Tebo
18	Terpenuhinya Kebutuhan Dasar Standar Pelayanan Minimal (SPM) Bidang Sosial	Presentase anak terlantar yang terpenuhi kebutuhan dasarnya diluar panti	%	100		1,37 / Persentase	anak terlantar 3627 orang, yang akan dibantu 50 orang 1,37%
19	Terpenuhinya Kebutuhan Dasar Standar Pelayanan Minimal (SPM) Bidang Sosial	Presentase lanjut usia terlantar yang terpenuhi kebutuhan dasarnya	%	100		22,93 / Persentase	penyediaan permakanan untuk lansia terlantar 300 org,





Urusan	Kinerja Urusan	Indikator Kinerja Urusan	Satuan	Target Nasional	Target Provinsi	Target Kab/Kota	Kesehatan Pembahasan
				2023			
	Sosial	diluar panti					
20	Terpenuhinya Kebutuhan Dasar Standar Pelayanan Minimal (SPM) Bidang Sosial	Presentase gelandangan dan pengemis yang terpenuhi kebutuhan dasarnya diluar panti	%	100		/	
21	Terpenuhinya Kebutuhan Dasar Standar Pelayanan Minimal (SPM) Bidang Sosial	Jumlah Kelompok Masyarakat di Lokasi Rawan Bencana yang Mendapatkan Pencegahan Konflik Sosial	Kelompok Masyarakat	375		/	
22	Terpenuhinya Kebutuhan Dasar Standar Pelayanan Minimal (SPM) Bidang Sosial	Jumlah penyandang disabilitas terlantar, anak terlantar, lanjut usia terlantar dan gepeng yang dijangkau		200		600 / Orang	yang terdata 600 Orang
23	Terpenuhinya Kebutuhan Dasar Standar Pelayanan Minimal (SPM) Bidang Sosial	Jumlah penyandang disabilitas terlantar, anak terlantar, lanjut usia terlantar dan gepeng yang menerima paket sandang		100		/	
24	Terpenuhinya Kebutuhan Dasar Standar Pelayanan Minimal (SPM) Bidang Sosial	Jumlah penyandang disabilitas terlantar, anak terlantar, lanjut usia terlantar dan gepeng yang memanfaatkan alat bantu		50		18 / Orang	penyediaan alat bantu berupa kursi roda, tongkat kaki 3, tongkat kruk,
25	Terpenuhinya Kebutuhan Dasar Standar Pelayanan Minimal (SPM) Bidang Sosial	Jumlah alat bantu yang tersedia di rumah singgah/shelter		514		/	
26	Terpenuhinya Kebutuhan Dasar Standar Pelayanan Minimal (SPM) Bidang	Jumlah paket perbekalan kesehatan yang tersedia		514		/	



Urusan	Kinerja Urusan	Indikator Kinerja Urusan	Satuan	Target Nasional	Target Provinsi	Target Kab/Kota	Kesehatan Pembahasan
				2023			
	Sosial						
27	Terpenuhinya Kebutuhan Dasar Standar Pelayanan Minimal (SPM) Bidang Sosial	Jumlah penyandang disabilitas terlantar, anak terlantar, lanjut usia terlantar dan gepeng yang memanfaatkan paket perbekalan kesehatan		50		/	
28	Terpenuhinya Kebutuhan Dasar Standar Pelayanan Minimal (SPM) Bidang Sosial	Jumlah rumah singgah/shelter/ tempat tinggal sementara yang dimiliki sesuai standar		514		/	
29	Terpenuhinya Kebutuhan Dasar Standar Pelayanan Minimal (SPM) Bidang Sosial	Jumlah penyandang disabilitas terlantar, anak terlantar, lanjut usia terlantar dan gepeng yang difasilitasi untuk mendapatkan dokumen kependudukan		200		/ Persentase	sedang proses perhitungan, data dari kecamatan belum seluruhnya sampai ke dinas sosial kab tebo, di targetkan di tahun 2023 semua data PMKS Terlantar dari kecamatan sudah masuk ke dinsos kab. tebo
30	Terpenuhinya Kebutuhan Dasar Standar Pelayanan Minimal (SPM) Bidang Sosial	Jumlah penyandang disabilitas terlantar, anak terlantar, lanjut usia terlantar dan gepeng yang mendapatkan akses layanan pendidikan dan kesehatan dasar		50		/	
31	Terpenuhinya Kebutuhan Dasar Standar Pelayanan Minimal (SPM) Bidang Sosial	Jumlah penyandang disabilitas terlantar, anak terlantar, lanjut usia terlantar dan gepeng yang mendapatkan layanan penelusuran keluarga		50		5 / Orang	berdasarkan kejadian , bersifat situasional.
32	Terpenuhinya Kebutuhan Dasar Standar Pelayanan Minimal (SPM) Bidang Sosial	Jumlah penyandang disabilitas terlantar, anak terlantar, lanjut		50		5 / Orang	bersifat situasional



Urusan	Kinerja Urusan	Indikator Kinerja Urusan	Satuan	Target Nasional	Target Provinsi	Target Kab/Kota	Kesempatan Pembahasan
				2023			
	Sosial	usia terlantar dan gepeng yang direunifikasi dengan keluarga					
33	Terpenuhinya Kebutuhan Dasar Standar Pelayanan Minimal (SPM) Bidang Sosial	Jumlah penyandang disabilitas terlantar, anak terlantar, lanjut usia terlantar dan gepeng yang dirujuk		25		5 / Orang	bersifat situasional
34	Terpenuhinya Kebutuhan Dasar Standar Pelayanan Minimal (SPM) Bidang Sosial	Jumlah pekerja sosial profesional profesional dan/atau TKS dan/atau relawan sosial yang disediakan		2		/	
35	Terpenuhinya Kebutuhan Dasar Standar Pelayanan Minimal (SPM) Bidang Sosial	Persentase (%) penyandang disabilitas terlantar, yang terpenuhi kebutuhan dasarnya di luar panti (Indikator SPM)	%	100		16,47 / Persentase	diharapkan pemerintah kab/kota untuk fokus terhadap dukungan target prov. dan nasional
36	Terpenuhinya Kebutuhan Dasar Standar Pelayanan Minimal (SPM) Bidang Sosial	Jumlah Warga Masyarakat Rawan Bencana Alam Yang Mendapatkan Kesiapsiagaan Dan Mitigasi	Jiwa	204330		4 / Desa/Kelurahan	kampung siaga bencana sudah terbentuk sejumlah 4
37	Terpenuhinya Kebutuhan Dasar Standar Pelayanan Minimal (SPM) Bidang Sosial	Jumlah Kelompok Masyarakat Di Lokasi Rawan Bencana Yang Mendapatkan Pencegahan Terorisme	Kelompok Masyarakat	250		/	
38	Terpenuhinya Kebutuhan Dasar Standar Pelayanan Minimal (SPM) Bidang Sosial	Jumlah Korban Bencana Sosial yang Mendapatkan Bantuan Perlindungan Sosial	Orang	50000		/	
39	Terpenuhinya Kebutuhan Dasar Standar Pelayanan Minimal (SPM) Bidang Sosial	Persentase (%) penyandang disabilitas	%	100		100 / Persentase	proses verifikasi data, dari kemensos memberi kesempatan 2x tahapan updating data dalam 1 bulan



Urusan	Kinerja Urusan	Indikator Kinerja Urusan	Satuan	Target Nasional	Target Provinsi	Target Kab/Kota	Kesehatan Pembahasan
				2023			
	Minimal (SPM) Bidang Sosial	yang mendapatkan asistensi rehabilitasi sosial					
40	Terpenuhinya Kebutuhan Dasar Standar Pelayanan Minimal (SPM) Bidang Sosial	Persentase (%) lanjut usia yang mendapatkan asistensi rehabilitasi sosial	%	100		/	
41	Terpenuhinya Kebutuhan Dasar Standar Pelayanan Minimal (SPM) Bidang Sosial	Persentase (%) anak yang mendapatkan asistensi rehabilitasi sosial	%	100		8 / Orang	Mendapatkan pelayanan di LKSA
42	Terpenuhinya Kebutuhan Dasar Standar Pelayanan Minimal (SPM) Bidang Sosial	Persentase (%) korban perdagangan orang dan migran, tuna sosial, bekas warga binaan lembaga pemasyarakatan dan/atau korban tindak kekerasan yang mendapatkan asistensi rehabilitasi sosial	%	100		/	
43	Terpenuhinya Kebutuhan Dasar Standar Pelayanan Minimal (SPM) Bidang Sosial	Jumlah penyandang disabilitas terlantar, anak terlantar, lanjut usia terlantar dan gepeng yang menerima paket permakanan sesuai standar gizi		100		8,11 / Persentase	untuk lansia 300orang (22,93%) disabilitas 100 orang (16,47%) anak terlantar 50 orang ( 1,37%)
44	Terpenuhi Kebutuhan dasar Korban Bencana Alam dan Sosial Pada Saat Dan Setelah Tanggap Darurat Bencana Daerah Kabupaten/Kota	Jumlah korban bencana yang menerima pelayanan dukungan psikososial		1000		2 / Orang	satuan bakti pekerja sosial,
45	Terpenuhi Kebutuhan dasar Korban Bencana Alam dan Sosial Pada	Jumlah Pekerja Sosial Profesional/tenaga kesejahteraan sosial		10230		113 / Orang	TKSK 12 Orang PSM 8 Orang tagana 55 orang, untuk th 2023 75 orang



Urusan	Kinerja Urusan	Indikator Kinerja Urusan	Satuan	Target Nasional	Target Provinsi	Target Kab/Kota	Kesehatan Pembahasan
				2023			
	Saat Dan Setelah Tanggap Darurat Bencana Daerah Kabupaten/Kota	dan/atau relawan sosial yang tersedia					pelopor perdamaian 8 orang catatan: peksos profesional akan di data terlebih dahulu dan akan di sampaikan seminggu dari terhitung tanggal 19 april 2022
46	Terpenuhi Kebutuhan dasar Korban Bencana Alam dan Sosial Pada Saat Dan Setelah Tanggap Darurat Bencana Daerah Kabupaten/Kota	Jumlah Tim Reaksi Cepat yang dibentuk		514		/	
47	Terpenuhi Kebutuhan dasar Korban Bencana Alam dan Sosial Pada Saat Dan Setelah Tanggap Darurat Bencana Daerah Kabupaten/Kota	Jumlah kendaraan roda empat yang akses khusus layanan kedaruratan yang dimiliki		514		3 / Unit	Mobil Resque, Mobil Dunlap, Mobil Perlindungan Perempuan dan anak. (Molin)
48	Terpenuhi Kebutuhan dasar Korban Bencana Alam dan Sosial Pada Saat Dan Setelah Tanggap Darurat Bencana Daerah Kabupaten/Kota	Jumlah korban bencana yang menerima paket sandang		133000		/	
49	Terpenuhi Kebutuhan dasar Korban Bencana Alam dan Sosial Pada Saat Dan Setelah Tanggap Darurat Bencana Daerah Kabupaten/Kota	Jumlah Tempat Penampungan Pengungsi yang Disediakan		133000		/	
50	Terpenuhi Kebutuhan dasar Korban Bencana Alam dan Sosial Pada Saat Dan Setelah Tanggap Darurat Bencana Daerah	Jumlah Kelompok Rentan yang Mendapatkan Paket Perumahan		1000		40 / KK	terdiri dari korban bencana alam, dan non alam



Urusan	Kinerja Urusan	Indikator Kinerja Urusan	Satuan	Target Nasional	Target Provinsi	Target Kab/Kota	Kesehatan Pembahasan
				2023			
	Kabupaten/Kota						
51	Terpenuhi Kebutuhan dasar Korban Bencana Alam dan Sosial Pada Saat Dan Setelah Tanggap Darurat Bencana Daerah Kabupaten/Kota	Persentase korban bencana alam dan sosial yang terpenuhi kebutuhan dasarnya pada saat dan setelah tanggap darurat bencana daerah kabupaten/kota		100		100 / Persentase	korban bencana diberikan bantuan dari dana BTT Dpa Bakeuda Kab. Tebo

### 7. URUSAN PEMERINTAHAN BIDANG TENAGA KERJA

1	Meningkatkan SDM yang berkualitas dan berdaya saing	Jumlah tenaga kerja di sektor prioritas yang meningkat produktivitasnya	Orang	1.546.370		Target Kabupaten Tebo Tahun 2023 sebanyak 5000 orang tenaga kerja / Orang	Target Provinsi Jambi Pada tahun 2023 sebanyak 61000 orang tenaga kerja
2	Meningkatnya jumlah tenaga kerja yang ditempatkan	Jumlah tenaga kerja yang ditempatkan di dalam negeri	Orang	45.000		Target Tahun 2023 Kabupaten tebo sebanyak 100 orang tenaga kerja / Orang	Target Provinsi Jambi sebanyak 5000 orang tenaga kerja
3	Meningkatnya jumlah tenaga kerja yang ditempatkan	Persentase Tenaga Kerja yang ditingkatkan kompetensinya dan ditempatkan	%	72		Kabupaten Tebo tidak memiliki BLK akan tetapi target yang disepakati adalah 30 orang Pemagangan / Orang	Target Provinsi Jambi Pada Tahun 2023 adalah 1.616 orang PBK dan 250 Pemagangan atau 72% (1.340 orang).
4	Meningkatnya jumlah tenaga kerja yang ditempatkan	Jumlah tenaga kerja yang ditempatkan dalam negeri hasil pelatihan kerja	Orang	227.500		Target Kabupaten Tebo tahun 2023 Sebanyak 30 orang tenaga kerja / Orang	Target Provinsi Jambi Tahun 2023 sebanyak 250 orang
5	Meningkatnya jumlah tenaga kerja yang terlindungi hak-haknya	Jumlah tenaga kerja yang terlindungi hak-hak dasarnya	Orang	7.056.010		Target Kabupaten Tebo sebanyak 9000 orang tenaga	Target Provinsi Jambi sebanyak 120.000 orang tenaga kerja di 2.400 perusahaan



Urusan	Kinerja Urusan	Indikator Kinerja Urusan	Satuan	Target Nasional	Target Provinsi	Target Kab/Kota	Keseepatan Pembahasan
				2023			
						kerja di 85 perusahaan / Orang	
6	Meningkatnya jumlah tenaga kerja yang terlindungi hak-haknya	Jumlah pekerja pada perusahaan yang menerapkan perlindungan hak-hak pekerja dan dialog sosial	Orang	7.056.010		Target Kabupaten Tebo sebesar 500 orang pekerja di 85 perusahaan / Orang	Target Provinsi Jambi sebanyak 14.513 orang pekerja di 375 perusahaan

### 8. URUSAN PEMERINTAHAN BIDANG PEMBERDAYAAN PEREMPUAN DAN PERLINDUNGAN

#### ANAK

1	Meningkatnya Kesetaraan Gender, Pemberdayaan dan Perlindungan Perempuan	Indeks Pembangunan Gender (IPG)	Nilai	Meningkat minimal 0,1 point dari kondisi 2021		91,81 / Nilai	Capaian 2021: 90,40 target 2022: 91,81
2	Meningkatnya Kesetaraan Gender, Pemberdayaan dan Perlindungan Perempuan	Indeks Pemberdayaan Gender (IDG)	Nilai	Meningkat minimal 2 point dari kondisi 2021		51,73 / Indeks	Capaian 2021: 51,71 Target 2022: 51,72
3	Meningkatnya Kesetaraan Gender, Pemberdayaan dan Perlindungan Perempuan	Persentase Perempuan Korban Kekerasan dan TPPO yang Mendapatkan Layanan Komprehensif	%	90		100 / Persentase	Capaian 2021: 0 Target 2022: 0 SK TPPO sudah dibentuk
4	Meningkatnya Kesetaraan Gender, Pemberdayaan dan Perlindungan Perempuan	Persentase ARG pada Belanja Operasi dan belanja modal APBD	%	Meningkat minimal 25% dari kondisi 2021		50% / Persentase	untuk bappeda memfasilitasi dalam pengumpulan matriks arg dan sk tim focal point
5	Meningkatnya Pemenuhan Hak dan Perlindungan Anak	Persentase anak memerlukan perlindungan khusus yang mendapatkan layanan komprehensif	%	75		100% / Persentase	Capaian 2021: 100% Target 2022: 100% sudah mengajukan usulan uptd Sub kegiatan pendukung: koordinasi dan sinkronisasi pelaksanaan pendampingan peningkatan kualitas hidup anak tingkat daerah kab/kota
6	Meningkatnya Pemenuhan Hak dan Perlindungan Anak	Indeks Perlindungan Anak (IPA)	Nilai	Provinsi menyesuaikan dengan hasil proyeksi tahun		67,62 / Indeks	Untuk Kab Tebo melakukan koordinasi dengan BPS dan DP3AP2 Provinsi Jambi dalam penghitungan IPA



Urusan	Kinerja Urusan	Indikator Kinerja Urusan	Satuan	Target Nasional	Target Provinsi	Target Kab/Kota	Kecepatan Pembahasan
				2023			
				2023; Kab/Kota meningkat minimal 2 Point dari kondisi 2021			
<b>9. URUSAN PEMERINTAHAN BIDANG PANGAN</b>							
1	Meningkatnya ketersediaan pangan strategis dalam negeri	Persentase daerah rentan rawan pangan	%	12	0.00	6.25 / %	<p>Persentase daerah rentan rawan pangan</p> <p>Dinas Ketahanan Pangan Jambi: Target 2022 Persentase Daerah Rentan Rawan Pangan 7,5 persen Target 2023 Persentase Daerah Rentan Rawan Pangan 6,5 persen</p> <p>dari Peta FSAV Tebo Cukup bagus , prioritas 1 tidak ada , prioritas 2 ada 3 desa , prioritas 3 ada 9 desa</p> <p>Dinas TPHKP Tebo Target 2022 Persentase Daerah Rentan Rawan Pangan 7,14 persen (8 desa) Target 2023 Persentase Daerah Rentan Rawan Pangan 6,25 persen (7 desa)</p> <p>Dari prioritas 1-3 ada 12 desa dari 112 desa , data FSVA Tahun 2021</p>
2	Meningkatnya ketersediaan pangan strategis dalam negeri	Skor Pola Pangan Harapan	Nilai	94	88.50	88.5 / Nilai	<p>Skor Pola Pangan Harapan</p> <p>Dinas Hanpan Jambi : Target 2022 : Skor Pola Pangan Harapan 87,5 Target 2023 : Skor Pola Pangan Harapan 88,5</p> <p>Skor PPH mulai tahun 2022 kita memakai konsumsi energi 2100 kilo kalori perkapita / tahun sebelumnya kita memakai 2000 Kilo kalori Ketersediaan yang ada dengan Kab/Kota yang betul di</p>





Urusan	Kinerja Urusan	Indikator Kinerja Urusan	Satuan	Target Nasional	Target Provinsi	Target Kab/Kota	Kecepatan Pembahasan
				2023			
							produksi oleh Kab/Kota bukan dari luar Beraapa Produksi yang benar di produksi oleh Kab atau Provinsi  DTPHKP Tebo : Target 2022 : Skor Pola Pangan Harapan 88 Target 2023 : Skor Pola Pangan Harapan 88,5
3	Meningkatnya ketersediaan pangan strategis dalam negeri	Jumlah Cadangan Pangan Pemerintah Daerah	Ton	29930	5.75	5.75 / Ton	Permentan no 11 tahun 2011 tentang perhitungan Cadangan Pangan. Provinsi dan Kab/Kota sudah ad perhitungannya Yang harus disiapkan 360 ton namun baru bisa disiapkan 70,79 ton  Dinas Hanpan Jambi : Target 2022 Jumlah Cadangan Pangan Pemerintah Daerah 19,61 persen atau 70,79 ton (harus ad stok 70,79 ton) Target 2023 Jumlah Cadangan Pangan Pemerintah Daerah 19,61 persen atau 70,79 ton (harus ad stok 70,79 ton)  Tebo CP 2021 4,427 ton  Dinas TPHKP Tebo : Target 2022 Jumlah Cadangan Pangan Pemerintah Daerah 5,4 ton (Cadangan tersedia 9,8 ton) Target 2023 Jumlah Cadangan Pangan Pemerintah daerah 5,75 ton
4	Terjaminnya keamanan dan mutu pangan strategis nasional	Persentase pangan segar asal tumbuhan yang memenuhi persyaratan mutu dan keamanan pangan	%	85	100	85 / %	Persentase pangan Segar Asal tumbuhan yang memenuhi persyaratan mutu dan keamanan pangan  Dinas Hanpan Jambi : Target 2022 Pangan segar asal tumbuhan yang memenuhi persyaratan mutu dan keamanan pangan 69,21 persen



Urusan	Kinerja Urusan	Indikator Kinerja Urusan	Satuan	Target Nasional	Target Provinsi	Target Kab/Kota	Kecepatan Pembahasan
				2023			
							<p>Target 2023 Pangan segar asal tumbuhan yang memenuhi persyaratan mutu dan keamanan pangan 69,21 + 2,5 persen ; 71,71 persen</p> <p>Besar harapan kab/kota sama perhitungannya dengan penentuan target Provinsi</p> <p>1. Capaian pengawasan di Peredaran (Realisasi Pangan segar asal tumbuhan , kalo ambil sampel 17 dan masuk dalam kategori aman maka nya adalah 100 persen.</p> <p>2. Untuk capaian tertimbang ada 60 persen . Hasil ini ditambahkan dan inilah yang menjadi target Sampel yg kita gunakan dalam menguji mutu pangan</p> <p>Dinas TPHPKP Tebo : Target 2023 Pangan segar asal tumbuhan yang memenuhi persyaratan mutu dan keamanan pangan 100 persen Kalo sertifikasi ad 2 sertifikat Sampel yang di uji 2023 6 sampe untuk 6 komoditi</p>

**10. URUSAN PEMERINTAHAN BIDANG  
PERTANAHAN**

1	Terpenuhinya inventarisasi subyek dan obyek redistribusi tanah	Jumlah bidang tanah yang didistribusi	Bidang Tanah	355157		24 / Bidang Tanah	Pemkab Tebo mendukung kegiatan pendistribusian jumlah bidang tanah melalui dana APBD , dengan sasaran tanah aset Pemda Kabupaten Tebo, untuk tanah masyarakat kegiatan pendistribusian jumlah bidang tanah berada pada instansi ATR/BPN Kabupaten Tebo
2	Terpenuhinya inventarisasi subyek dan obyek redistribusi tanah	Jumlah Kepala Keluarga penerima akses Reforma Agraria	Kepala Keluarga	144200		- / Kepala Keluarga	Pemkab Tebo belum menargetkan jumlah KK penerima akses Reforma Agraria disebabkan perencanaan dan penganggaran masih difokuskan pada penertiban aset pemda

**11. URUSAN PEMERINTAHAN BIDANG LINGKUNGAN HIDUP**

1	Meningkatnya Indeks Kualitas Lingkungan Hidup	Indeks Kualitas Lingkungan Hidup (IKLH)	poin	69.48	66.21	66,21 / poin	Target tahun 2023 66,21 berdasarkan surat edaran KLHK. Capaian tahun 2021 sebesar 73,23.
---	---	---	------	-------	-------	--------------	--



Urusan	Kinerja Urusan	Indikator Kinerja Urusan	Satuan	Target Nasional	Target Provinsi	Target Kab/Kota	Kesehatan Pembahasan
				2023			
2	Meningkatnya penanggung jawab usaha yang taat terhadap izin lingkungan, izin PPLH dan izin PUU LH yang diterbitkan	Ketaatan penanggung jawab usaha dan/atau kegiatan terhadap izin lingkungan, izin PPLH dan PUU LH yang diterbitkan	%	1800 Lembaga (target pusat) 20-30% ketaatan penanggung jawab usaha dari 75% usaha yang dilakukan pengawasan	93	27,18 / %	Target tahun 2023 sebanyak 28 dari total 103 pelaku usaha yang memiliki izin (27,18%).
3	Meningkatnya penanggung jawab usaha yang taat terhadap izin lingkungan, izin PPLH dan izin PUU LH yang diterbitkan	Penanggung jawab usaha dan/atau kegiatan yang diawasi terhadap izin lingkungan, izin PPLH dan izin PUU LH yang diterbitkan oleh Pemerintah Daerah	%	1800 Lembaga (target pusat) 75% penanggung jawab usaha dan/atau kegiatan yang diawasi dari total izin lingkungan, izin PPLH dan izin PUU LH yang diterbitkan oleh Pemerintah Daerah	29.13	29,13 / %	target Izin lingkungan yang diawasi sebanyak 30 dari 103 (29,13%).

**12. URUSAN PEMERINTAHAN BIDANG ADMINISTRASI KEPENDUDUKAN DAN PENCATATAN SIPIL**

1	Meningkatnya Kualitas Pelayanan Adminduk	Persentase cakupan kepemilikan buku nikah/akta perkawinan pada semua pasangan yang perkawinannya dilaporkan	%	100	100	100 / Persentase	Sesuai dengbuku nikah / akta perkawinan yang tertunda akta perkawinan non muslim.
2	Meningkatnya Kualitas Pelayanan Adminduk	Persentase cakupan kepemilikan akta kematian dari peristiwa kematian yang dilaporkan	%	100	100	100 / Persentase	untuk pencatatan kematian dari dinas dukcapil kab tebo melaksanakan pelayanan jemput bola ke desa kemudian melakukan sosialisasi kepada perangkat desa maupun sosialisasi langsung ke warga. untuk buku pemakaman masih ada di desa . kedepannya untuk pencatatan kematian diaktifkan melalui buku pokok pemakaman



Urusan	Kinerja Urusan	Indikator Kinerja Urusan	Satuan	Target Nasional	Target Provinsi	Target Kab/Kota	Kecepatan Pembahasan
				2023			
3	Meningkatnya Kualitas Pelayanan Adminduk	Persentase cakupan kepemilikan akta perceraian pada semua individu yang perceraianya dilaporkan	%	100		100 / Persentase	100% bagi yang melaporkan
4	Meningkatnya Kualitas Pelayanan Adminduk	Pemanfaatan data kependudukan	%	80	25	100 / Persentase	untuk di kab tebo, untuk bisa pemanfaatan akses data . 7 opd yang sudah bisa mengakses data. dan dalam usulan 7 opd total 14 untuk th 2022, untuk th 2023 harus seluruh opd sudah bisa mengakses data di dinas dukcapil kab. tebo
5	Meningkatnya Kualitas Pelayanan Adminduk	Penyajian data kependudukan skala Provinsi dalam 1 Tahun	%	100		100 / Persentase	1 buku profil dan 2 buku agregat kependudukan setiap semesternya
6	Meningkatnya Kualitas Pelayanan Adminduk	Persentase cakupan kepemilikan akta kelahiran pada anak usia 0-17 tahun	%	98	98	98 / Persentase	menyesuaikan dengan permendagri 108 tahun 2019

### 13. URUSAN PEMERINTAHAN BIDANG PEMBERDAYAAN MASYARAKAT DAN DESA

1	Berkembangnya status pembangunan desa	Jumlah Desa Mandiri.	Desa	5444	18	18 / Desa	Capaian 2021: 9 desa Target 2022: 15 desa
2	Berkembangnya status pembangunan desa	Jumlah Desa Berkembang	Desa	58291	85	85 / Desa	Capaian 2021: 45 Target 2022: 70
3	Berkembangnya status pembangunan desa	Jumlah Desa Tertinggal	Desa	11652	1	1 / Desa	Capaian 2021: 3 desa target 2022: 2 desa
4	Terevitalisasinya Badan Usaha Milik Desa (BUM Desa)	Jumlah Badan Usaha Milik Desa (Bumdes) Berkembang	Desa	9000	72	72 / Desa	Capaian 2021: 67 Target 2022: 70
5	Terevitalisasinya Badan Usaha Milik Desa (BUM Desa)	Jumlah BUMDes bersama (Bumdesma) Berkembang	Bumdes Bersama	270	12	12 / Desa	kab tebo sudah ada RPKP Capaian 2021: 5 bumdesma Target 2022: 7

### 14. URUSAN PEMERINTAHAN BIDANG PENGENDALIAN PENDUDUK DAN KELUARGA BERENCANA

1	Meningkatnya Indeks	Indeks Pembangunan	Indeks	59		60,00 / Indeks	capaian 2021: 53,76 target 2022: 60,00
---	---------------------	--------------------	--------	----	--	----------------	--



Urusan	Kinerja Urusan	Indikator Kinerja Urusan	Satuan	Target Nasional	Target Provinsi	Target Kab/Kota	Kecepatan Pembahasan
				2023			
	Pembangunan Keluarga	Keluarga (iBangga)					sub kegiatan pendukung: kerjasama pendidikan kependudukan di tingkat sekolah SLTP
2	Terkendalinya laju pertumbuhan penduduk dengan meningkatkan akses dan kualitas pelayanan keluarga berencana	Angka kelahiran total (Total Fertility Rate/TFR) per WUS usia 15-49 Tahun	Rata-rata Anak per Wanita	2.19	2	2,32 / Rata-rata Anak per Wanita	Capaian 2021: 2,35 Target 2022: 2,28 sub kegiatan pendukung: penyediaan pelayanan kb gratis bagi masyarakat miskin pembinaan ber-KB MKJP di 12 kecamatan
3	Terkendalinya laju pertumbuhan penduduk dengan meningkatkan akses dan kualitas pelayanan keluarga berencana	Angka prevalensi kontrasepsi modern/modern Contraceptive (mCPR)	%	62.92		67,5 / Persentase	capaian 2021: 66,62 target 2022: 67,00 sub kegiatan pendukung: penggerakan pelayanan kb, penyediaan layanan kb
4	Terkendalinya laju pertumbuhan penduduk dengan meningkatkan akses dan kualitas pelayanan keluarga berencana	Angka kelahiran remaja umur 15-19 tahun (Age Specific Fertility Rate/ASFR 15-19)	Kelahiran per 1000 WUS 15-19 tahun	20		30 / Kelahiran per 1000 WUS 15-19 tahun	capaian 2021: 32 target 2022: 30 sub kegiatan pendukung: penyuluhan pengawasan perkawinan bersama mitra
5	Terkendalinya laju pertumbuhan penduduk dengan meningkatkan akses dan kualitas pelayanan keluarga berencana	Persentase kebutuhan ber-KB yang tidak terpenuhi (unmet need)	%	7.7		10 / Persentase	capaian 2021: 12,06 target 2022: 10 sub kegiatan pendukung: kebutuhan ber-kb yang tidak terlayani

### 15. URUSAN PEMERINTAHAN BIDANG PERHUBUNGAN

1	Terwujudnya Konektivitas Nasional	Rasio Konektivitas Kabupaten/Kota	Rasio	0.725	-	0.638 / Rasio	Akses di Kabupaten Tebo dari pusat kota ke desa-desa masih belum baik. Angka 0.638 hanya untuk darat. Dihitungnya melalui trayek.
2	Terwujudnya Konektivitas Nasional	Rasio konektivitas Provinsi	Rasio	0.725	-	0.725 / Rasio	Target 0.725
3	Meningkatnya Kinerja Pelayanan Perhubungan	On Time Performance Layanan Transportasi	%	80.26	-	75,50 / %	Belum ada target yang ditetapkan oleh Kabupaten Tebo. IKU Tebo di Renstra 2023-2027 terdiri dari rasio konektivitas kabupaten, dan keselamatan transportasi.



Urusan	Kinerja Urusan	Indikator Kinerja Urusan	Satuan	Target Nasional	Target Provinsi	Target Kab/Kota	Kesehatan Pembahasan
				2023			
							Kab. Tebo akan melakukan penyesuaian terhadap indikator yang sudah ditetapkan oleh pemerintah pusat melalui revisi renstra. Sehingga pada tahun 2023 ditargetkan 75,50.
4	Meningkatnya Kinerja Pelayanan Perhubungan	Indeks Kepuasan Masyarakat Terhadap Pelayanan Publik Sektor Transportasi	Nilai	88.4	-	80 / Nilai	Ke depan nya diharapkan Kab. Tebo akan melakukan penyesuaian terhadap indikator yang sudah ditetapkan oleh pemerintah pusat. Hal ini dilakukan dengan cara merevisi indikator kinerja pada renstra.
5	Meningkatnya Keselamatan Transportasi	Rasio Kejadian Kecelakaan Transportasi Per 10 ribu Keberangkatan	Rasio	26.39	-	25.85 per 10ribu / Rasio	Target rasio kecelakaan sebesar 25.85 per 10ribu untuk tahun 2023. Tebo cukup rawan kecelakaan. Indikator perlu disesuaikan kembali. Akan dilakukan mengecek kembali terhadap formulasi perhitungan rasio kecelakaan.
<b>16. URUSAN PEMERINTAHAN BIDANG KOMUNIKASI DAN INFORMATIKA</b>							
1	Tersedianya Infrastruktur Digital	Persentase OPD yang memanfaatkan akses internet yang disediakan Dinas dan terhubung dengan jaringan intra pemerintah daerah	%	80	65	70 / %	OPD yang memanfaatkan akses internet yang disediakan Dinas dan terhubung dengan jaringan intra pemerintah daerah di Kab. Tebo telah melakukan secara bertahap dan di Tahun 2023 ditargetkan 70 %.
2	Terlaksananya Layanan Pemerintah secara Digital	Persentase layanan publik dan layanan administrasi pemerintahan yang berbasis elektronik dan terhubung dengan sistem penghubung layanan pemerintah daerah	%	65	45	40 / %	Layanan publik dan layanan administrasi pemerintahan yang berbasis elektronik dan terhubung dengan sistem penghubung layanan pemerintah daerah di Kab. Tebo ditargetkan sebesar 40 % pada Tahun 2023.
3	Terlaksananya Layanan Pemerintah secara Digital	Persentase aplikasi umum SPBE yang digunakan oleh Pemda	%	100	45	40 / %	Aplikasi umum SPBE yang digunakan oleh Pemda adalah aplikasi pusat yang dimanfaatkan daerah. Target Kab. Tebo Tahun 2023 sebesar 40 %.
4	Meningkatnya Pemanfaatan Teknologi Digital untuk pertumbuhan ekonomi	Persentase (%) perangkat daerah yang mendapatkan sosialisasi program inovasi yang mendukung	%	100	45	/ %	Kab. Tebo belum memiliki Masterplan, dan pada Tahun 2023 belum menyusun Masterplan.



Urusan	Kinerja Urusan	Indikator Kinerja Urusan	Satuan	Target Nasional	Target Provinsi	Target Kab/Kota	Kesepakatan Pembahasan
				2023			
		kabupaten/kota cerdas sesuai dengan Masterplan kabupaten/kota cerdas yang sudah ditetapkan					
5	Terwujudnya Peningkatan Kompetensi Masyarakat di bidang digital	Persentase masyarakat (termasuk ASN dan Pelaku Usaha) yang mendapatkan literasi dan/atau sosialisasi SPBE yang difasilitasi oleh Dinas	%	2	2	1 / %	masyarakat (termasuk ASN dan Pelaku Usaha) yang mendapatkan literasi dan/atau sosialisasi SPBE yang difasilitasi oleh Dinas di Kab. Tebo pada Tahun 2023 ditargetkan sebesar 1 %.
6	Terwujudnya Peningkatan Kompetensi Masyarakat di bidang digital	Jumlah ASN pengelola SPBE di Pemda yang mendapatkan pelatihan/bimbingan teknis pengelolaan SPBE yang difasilitasi oleh Dinas	Orang	10	2	2 / Orang	Target ASN pengelola SPBE di Pemda yang mendapatkan pelatihan/bimbingan teknis pengelolaan SPBE yang difasilitasi oleh Dinas Tahun 2023 di Kab. Tebo sebanyak 2 orang.
7	Meningkatnya Penguatan tata kelola Informasi dan Komunikasi Publik (IKP) di Daerah	Persentase khalayak yang terpapar informasi terkait program dan kebijakan pemerintah daerah, termasuk konten tematik dan agenda prioritas nasional, (tema: protokol kesehatan, vaksin, stunting, dll) sesuai strategi komunikasi	%	85	45	40 / %	Kab. Tebo menargetkan 40 % yang mendapatkan informasi terkait program dan kebijakan pemerintah daerah pada Tahun 2023.
8	Meningkatnya Penguatan tata kelola Informasi dan Komunikasi Publik (IKP) di Daerah	Persentase tingkat kepuasan masyarakat terhadap akses dan kualitas informasi publik pemerintah daerah (survei)	%	74	45	30 / %	Kab. Tebo belum melakukan survei tingkat kepuasan masyarakat terhadap akses dan kualitas informasi publik pemerintah daerah. pada Tahun 2023 akan melakukan survei dengan target 30 %.
9	Meningkatnya Penguatan	Persentase	%	100	60	60 / %	Permohonan Informasi Publik diselesaikan di tingkat



Urusan	Kinerja Urusan	Indikator Kinerja Urusan	Satuan	Target Nasional	Target Provinsi	Target Kab/Kota	Kecepatan Pembahasan
				2023			
	tata kelola Informasi dan Komunikasi Publik (IKP) di Daerah	permohonan Informasi Publik yang diselesaikan sesuai peraturan perundangan					provinsi dan Kab. Tebo menargetkan 60 %.
10	Meningkatnya Penguatan tata kelola Informasi dan Komunikasi Publik (IKP) di Daerah	Persentase Kelompok Informasi Masyarakat (KIM) yang melaksanakan diseminasi informasi Kebijakan dan Program Prioritas Nasional dan prioritas daerah	%	80	50	5 / %	Target Tahun 2023 Kelompok Informasi Masyarakat (KIM) yang melaksanakan diseminasi informasi Kebijakan dan Program Prioritas Nasional dan prioritas daerah di Kab. Tebo sebesar 5 %.

**17. URUSAN PEMERINTAHAN BIDANG KOPERASI, USAHA KECIL, DAN MENENGAH**

1	Mewujudkan Koperasi yang Berkualitas dan Modern	Pertumbuhan Volume Usaha Koperasi	%	18		0,3 % / Persentase	Pertumbuhan Volume Usaha Koperasi telah disepakati bersama 0,3 %
2	Mewujudkan UMKM dan Wirausaha Naik Kelas yang mampu Berdaya Saing di Pasar Domestik dan Global	Meningkatnya Usaha Mikro yang Bertransformasi dari Informal ke Formal	%	4		3% / Persentase	Meningkatnya Usaha Mikro yang Bertransformasi dari Informal ke Formal, telah disepakati bersama 3%
3	Mewujudkan UMKM dan Wirausaha Naik Kelas yang mampu Berdaya Saing di Pasar Domestik dan Global	Terfasilitasinya UKM yang Berpotensi Masuk ke Dalam Rantai Pasok dan Ekspor	%	70		3 Unit / Unit	Terfasilitasinya UKM yang Berpotensi Masuk ke Dalam Rantai Pasok dan Ekspor telah disepakati bersama 3 Unit
4	Mewujudkan UMKM dan Wirausaha Naik Kelas yang mampu Berdaya Saing di Pasar Domestik dan Global	Pertumbuhan Wirausaha	%	3.5		1 % / Persentase	Pertumbuhan Wirausaha telah disepakati bersama 1 %

**18. URUSAN PEMERINTAHAN BIDANG PENANAMAN MODAL**

1	Tercapainya Realisasi Penanaman Modal	Nilai Realisasi Penanaman Modal	Rp	1.128 - 1.200 triliun	265.000.000.000,-	265 M / Rp	DPMPSTP Kab. Tebo : Target nilai realisasi penanaman modal Tahun 2020 : 255 M (sesuai renstra), realisasi : 54,3 Miliar
---	---------------------------------------	---------------------------------	----	-----------------------	-------------------	------------	---





Urusan	Kinerja Urusan	Indikator Kinerja Urusan	Satuan	Target Nasional	Target Provinsi	Target Kab/Kota	Kecepatan Pembahasan
				2023			
							<p>Target nilai realisasi penanaman modal Tahun 2021 : 250 M (sesuai renstra) , realisasi : 789,6 Miliar</p> <p>Target nilai realisasi penanaman modal Tahun 2022 : 255 Miliar (renstra), 620,7 M (BKPM)</p> <p>Target nilai realisasi penanaman modal tahun 2023 sesuai dengan Renstra OPD yaitu 265 Miliar.</p> <p>Program :</p> <ol style="list-style-type: none"> <li>1. Program pengembangan iklim penanaman modal</li> <li>2, Program promosi penanaman modal</li> <li>3. program pengendalian pelaksanaan penanaman modal</li> </ol> <p>- Untuk tahun 2022 realisasi di triwulan I mencapai 35 M. terkendala oleh verifikasi/migrasi data perusahaan pelaku usaha dari OSS1.1 ke OSS.RBA.</p> <p>- untuk NPP sudah 100% siap. Target sebelum Bupati akhir jabatan sudah diresmikan.</p> <p>DPMPSTSP Provinsi Jambi : Target rakortek antara pemerintah pusat dan pemerintah provinsi tahun 2023 untuk nilai realisasi penanaman modal provinsi jambi sebesar 5,2 T. kemudian di breakdown ke kab/kota, dan diusulkan untuk target tahun 2023 kab.tebo sebesar 265 M sesuai dengan renstra OPD kab. Tebo.</p>
<b>19. URUSAN PEMERINTAHAN BIDANG KEPEMUDAAN DAN OLAH RAGA</b>							
1	Meningkatnya partisipasi masyarakat berolahraga dan peningkatan prestasi olahraga di tingkat Nasional dan Internasional	Jumlah Atlet yang berasal dari Kab/Kota yang masuk Pelatda	Orang	100	150	150 / Orang	<p>Jumlah atlet tebo = 350 orang</p> <p>Tahun 2021 hanya ikut 6 orang atlet kab. tebo yg masuk pelatda.</p> <p>Bisa ditambah untuk ikut seleksi di provinsi jambi.</p>
2	Meningkatnya kualitas pemuda yang berdaya saing, berbudaya, dan berideologi Pancasila	Tersusunnya Rencana Aksi Daerah (RAD) pelayanan kepemudaan ditingkat Kab/Kota	Dokumen	1	1	1 / Dokumen	1
3	Meningkatnya kualitas	Jumlah pemuda yang	Orang	50	4950	4950 / Orang	jml organisasi pemuda di kab. tebo=40 organisasi



Urusan	Kinerja Urusan	Indikator Kinerja Urusan	Satuan	Target Nasional	Target Provinsi	Target Kab/Kota	Kecepatan Pembahasan
				2023			
	pemuda yang berdaya saing, berbudaya, dan berideologi Pancasila	berpartisipasi dalam organisasi kepemudaan ditingkat Kab/Kota					semuanya terdaftar (40 organisasi), tersebar sampai kecamatan 1 organisasi rata2 anggotanya = 100 sd 900 orang
4	Meningkatnya kualitas pemuda yang berdaya saing, berbudaya, dan berideologi Pancasila	Persentase Wirausahawan Muda ditingkat Kabupaten/Kota	%	0.5	0,67	0,67 / Persentase	Target lebih tinggi dari provinsi dan nasional. jumlah pemuda di kab. tebo =82.303 orang jumlah wirausahawan pemuda =399 capaian 2021=0,48%; target 2023=0,67%
5	Meningkatnya partisipasi organisasi Kepramukaan dalam pembangunan bangsa	Jumah peserta yang berpartisipasi dalam kegiatan kepramukaan yang dilaksanakan oleh kwarcab	Orang	300	450	450 / Orang	target nasional= 300 orang capaian 2021= target 2023 tercatat = 200 dispora bisa berkoordinasi dengan dinas pendidikan yg mengadakan kegiatan kepramukaan.

## 20. URUSAN PEMERINTAHAN BIDANG STATISTIK

1	Tersedianya data statistik dalam perencanaan dan evaluasi pembangunan daerah	Persentase Organisasi Perangkat Daerah (OPD) yang menggunakan data statistik dalam menyusun perencanaan pembangunan daerah	%	100	5	30 / %	Belum seluruh OPD menggunakan data statistik dalam menyusun perencanaan pembangunan daerah dan Kab. Tebo menargetkan 30%.
2	Tersedianya data statistik dalam perencanaan dan evaluasi pembangunan daerah	Persentase OPD yang menggunakan data statistik dalam melakukan monitoring dan evaluasi pembangunan daerah	%	100	60	30 / %	Kab. Tebo menargetkan OPD yang menggunakan data statistik dalam melakukan monitoring dan evaluasi pembangunan daerah pada Tahun 2023 sebesar 30%.
3	Meningkatnya kolaborasi, integrasi, dan standarisasi dalam penyelenggaraan SSN	Persentase Organisasi Perangkat Daerah (OPD) yang mendapatkan rekomendasi kegiatan statistik	%	100	60	30 / %	Target OPD yang akan mendapatkan rekomendasi kegiatan statistik di Kab. Tebo sebesar 30 % pada Tahun 2023.
4	Meningkatnya kolaborasi,	Persentase Organisasi	%	100	50	30 / %	Target OPD yang menyampaikan metadata sektoral sesuai



Urusan	Kinerja Urusan	Indikator Kinerja Urusan	Satuan	Target Nasional	Target Provinsi	Target Kab/Kota	Keseepatan Pembahasan
				2023			
	integrasi, dan standarisasi dalam penyelenggaraan SSN	Perangkat Daerah (OPD) yang menyampaikan metadata sektoral sesuai standar					standar Tahun 2023 di Kab. Tebo sebesar 30%.
<b>21. URUSAN PEMERINTAHAN BIDANG PERSANDIAN</b>							
1	Menguatnya keamanan siber lingkungan Pemerintah Daerah	Jumlah CSIRT yang dibentuk di sektor pemerintah daerah	daerah	3	1	/ daerah	CSIRT dibentuk di pemerintah pusat. Kabupaten tidak membentuk CSIRT.
2	Menguatnya keamanan siber lingkungan Pemerintah Daerah	Jumlah lulusan peningkatan kompetensi SDM pengelola keamanan siber untuk K/L/D	Orang	100	1	1 / Orang	Target lulusan peningkatan kompetensi SDM pengelola keamanan siber untuk Kab. Tebo 1 orang, yang disesuaikan dengan ketersediaan anggaran pada Tahun 2023.
3	Menguatnya keamanan siber lingkungan Pemerintah Daerah	Jumlah Lulusan sertifikasi yang mengikuti peningkatan kompetensi SDM pengelola keamanan Sistem Pemerintah Berbasis Elektronik (SPBE) dan CSIRT	Orang	100	1	1 / Orang	Lulusan sertifikasi yang mengikuti peningkatan kompetensi SDM pengelola keamanan Sistem Pemerintah Berbasis Elektronik (SPBE) ditargetkan untuk Kab. Tebo pada Tahun 2023 1 orang.
4	Menguatnya keamanan siber lingkungan Pemerintah Daerah	Persentase Penyelenggara Sistem Elektronik (PSE) pada Sektor Pemda dengan Tingkat Kematangan Keamanan Siber pada Skor Minimal 2,59	%	69,2	5	3 / %	Penyelenggara Sistem Elektronik (PSE) pada Sektor Pemda dengan Tingkat Kematangan Keamanan Siber pada Skor Minimal 1.
<b>22. URUSAN PEMERINTAHAN BIDANG KEBUDAYAAN</b>							
1	Kelestarian Cagar Budaya	Persentase penduduk usia 10 tahun ke atas yang pernah terlibat	%	1.99		0,44 / %	program pengembangan kebudayaan ada 2 kegiatan 3 sub kegiatan : pengelolaan kebudayaan, yang masyarakat pelakunya dalam kabupaten/kota. kegiatan pelestarian



Urusan	Kinerja Urusan	Indikator Kinerja Urusan	Satuan	Target Nasional	Target Provinsi	Target Kab/Kota	Kesehatan Pembahasan
				2023			
		sebagai pelaku/pendukung pertunjukan seni					kesenian tradisional yang masyarakat pelakunya dalam kabupaten/kota, sub kegiatannya : perlindungan pengembangan pemanfaatan objek pemajuan kebudayaan, pembinaan sumberdaya manusia lembaga dan pranata kebudayaan, pembinaan sumberdaya manusia, lembaga dan pranata kebudayaan contoh : pembinaan tari sembah, pertunjukkan seni tari, gerakan seniman masuk sekolah, dokumentasi pertunjukkan seni daerah, lomba seni karawitan total : Rp. 640.000.000,-
2	Kelestarian Cagar Budaya	Persentase rumah tangga yang menyelenggarakan upacara adat	%	22.82		3 / %	untuk tahun 2023 Program yang menunjang indikator : program pengembangan kesenian tradisional, dengansub kegiatan : peningkatan pelatihan, standarisasi dan sertifikasi sumberdaya manusia kesenian dan tradisional sesuai dengan kebutuhan dan tuntutan , peningkatan kapasitas tatakelola lembaga kesenian tradisional. contoh upacara turun mandi keair, upacara cukuran, upacara nujuh bulanan , cuci kampung, sunatan. anggarannya dari masyarakat.sedangkan yang ditunjang oleh anggaran APBD masuk ke Program Pengembangan Kebudayaan dengan kegiatan pembinaan lembaga adat yang penganutnya dalam daerah kabupaten tebo, Rp. 350.000.000,- dengan 2 sub kegiatan : perlindungan, pengembangan pemanfaatan objek pemajuan lembaga adat, pembinaan sumber daya manusia lembaga dan pranata adat.
3	Kelestarian Cagar Budaya	Persentase penduduk usia 10 tahun ke atas yang mengunjungi peninggalan sejarah	%	12.00		0,006 / %	kegiatan : pengembangan seni tradisional contoh peninggalan sejarah : makam sultan thaha dan makam belanda. untuk tahun 2023 perencanaan pembangunan museum kabupaten tebo perencanaan sdh ada pada tahun 2022 pada anggaran dinas pendidikan dan kebudayaan kabupaten tebo di kwasan. pembangunan fisik tahun 2023 dialokasikan di dinas PUPR Kabupaten Tebo. kunjungan situs candi tuosumai, kunjungan ke makam makam keramat yang ada dikecamatan tebo ulu dan sere serumpun
4	Kelestarian Cagar Budaya	Persentase penduduk usia 10 tahun ke atas yang menonton secara	%	36.00		1,57 / %	program pengembangan kebudayaan ada 2 kegiatan 3 sub kegiatan : pengelolaan kebudayaan, yang masyarakat pelakunya dalam kabupaten/kota. kegiatan pelestarian



Urusan	Kinerja Urusan	Indikator Kinerja Urusan	Satuan	Target Nasional	Target Provinsi	Target Kab/Kota	Keseepatan Pembahasan
				2023			
		langsung pertunjukan seni					kesenian tradisional yang masyarakat pelakunya dalam kabupaten/kota, sub kegiatannya : perlindungan pengembangan pemanfaatan objek pemajuan kebudayaan, pembinaan sumberdaya manusia lembaga dan pranta kebudayaan, pembinaan sumberdaya manusia, lembaga dan pranata kebudayaan contoh : pembinaan tari sembah, pertunjukkan seni tari, gerakan seniman masuk sekolah, dokumentasi pertunjukkan seni daerah, lomba seni karawitan total : Rp. 640.000.000,-
5	Kelestarian Cagar Budaya	Persentase Cagar Budaya dan Warisan Budaya Tak Benda yang dilestarikan	%	58.86		22 / %	program pelestarian dan pengelolaan cagar budaya, program pengembangan kesenian tradisional. contoh kawasan kota lama, dengan pagu anggaran Rp. 175.000.000,- untuk pelestarian WBTB ada : tari piring tujuh ijak, nekpung, turun mandi keaek. untuk wbtb masih dilestarikan. untuk wbtb pelestariannya melalui pertunjukkan seni budaya tahun 2023
6	Pemajuan Kebudayaan	Persentase satuan pendidikan yang melaksanakan pengarusutamaan kebudayaan	%	0.46		/	
7	Pemajuan Kebudayaan	Persentase penduduk yang memiliki sumber penghasilan sebagai pelaku/pendukung kegiatan seni	%	0.50		0,55 / %	program pengembangan kebudayaan ada 2 kegiatan 3 sub kegiatan : pengelolaan kebudayaan, yang masyarakat pelakunya dalam kabupaten/kota. kegiatan pelestarian kesenian tradisional yang masyarakat pelakunya dalam kabupaten/kota, sub kegiatannya : perlindungan pengembangan pemanfaatan objek pemajuan kebudayaan, pembinaan sumberdaya manusia lembaga dan pranta kebudayaan, pembinaan sumberdaya manusia, lembaga dan pranata kebudayaan contoh : pembinaan tari sembah, pertunjukkan seni tari, gerakan seniman masuk sekolah, dokumentasi pertunjukkan seni daerah, lomba seni karawitan total : Rp. 640.000.000,-

**24. URUSAN PEMERINTAHAN BIDANG PERPUSTAKAAN**

1	Peningkatan kegemaran	Nilai tingkat kegemaran	Nilai	67.3	44.60	67,3 / Nilai	Kabupaten Tebo untuk tahun 2022 realisasi sebesar 44
---	-----------------------	-------------------------	-------	------	-------	--------------	--



Urusan	Kinerja Urusan	Indikator Kinerja Urusan	Satuan	Target Nasional	Target Provinsi	Target Kab/Kota	Kecepatan Pembahasan
				2023			
	membaca masyarakat	membaca masyarakat					Target provinsi yang ditetapkan pusat adalah 67,3 pemilihan kegiatan agar bisa mendukung IPLM dan TGM
2	Pembangunan literasi masyarakat meningkat	Indeks Pembangunan Literasi Masyarakat	Index	14	21.5	21,5 / Index	Ada 2 target di Bidang Perpustakaan Realisasi IPLM 2021 28,09 merupakan hitungan dari Perpus nasional Target IPLM tahun 2023 untuk Provinsi sebesar 22,5 Realisasi Kab Tebo cukup tinggi Kabupaten Tebo belum melakukan Perhitungan IPLM secara mandiri, sementara itu untuk perhitungan Tingkat kegemaran membaca sudah melakukan perhitungan secara mandiri dan masih perlu dilakukan crosscek scoring.

**25. URUSAN PEMERINTAHAN BIDANG KEARSIPAN**

1	Terwujudnya revitalisasi arsip dan aktualisasi nilai budaya dan kearifan lokal	Jumlah pengguna pelayanan arsip sebagai memori kolektif dan jati diri bangsa	Orang		10	50 / Orang	Gambaran jumlah pengunjung kearsipan di Kabupaten tebo adalah para mahasiswa, turunnya pengguna kearsipan juga disebabkan oleh Pandemi Covid 19, yang berdampak pada kurangnya pameran kearsipan.
2	Terwujudnya revitalisasi arsip dan aktualisasi nilai budaya dan kearifan lokal	umlah arsip terjaga dan arsip statis sebagai warisan budaya yang dipreservasi	Arsip		10	50 / Arsip	sudah ada 10 arsip terjaga
3	Terwujudnya revitalisasi arsip dan aktualisasi nilai budaya dan kearifan lokal	Jumlah arsip terjaga dan arsip statis sebagai warisan budaya yang dipreservasi	Arsip	8051	30	20 / Arsip	target Kab Tebo 20. Target provinsi Jambi 25
4	Terwujudnya revitalisasi arsip dan aktualisasi nilai budaya dan kearifan lokal	Jumlah pengguna pelayanan arsip sebagai memori kolektif dan jati diri bangsa	Pengguna	411095	10	50 / Pengguna	Target Provinsi 250 target Kabupaten Tebo Tahun 2023 adalah 50 pengguna
5	Penerapan e-Arsip terintegrasi	Jumlah Pemerintah Daerah Kabupaten/Kota yang menerapkan e-Arsip terintegrasi	Provinsi/Kab/Kota	165		/ kabupaten/kota	penggunaan aplikasi srikandi belum ada, target provinsi jambi adalah 3 daerah
6	Pelaksanaan	Jumlah Pemerintah	Provinsi/Kab/Kota	32		1 / kabupaten/kota	Nilai tahun 20221 C, diusahakan untuk naik ke B



Urusan	Kinerja Urusan	Indikator Kinerja Urusan	Satuan	Target Nasional	Target Provinsi	Target Kab/Kota	Kesehatan Pembahasan
				2023			
	Pengawasan Kearsipan di Daerah (Provinsi/Kabupaten/Kota)	Daerah Kabupaten/Kota yang memperoleh Nilai Pengawasan Kearsipan Kategori B ke atas					
7	Rekomendasi Hasil Pengawasan Kearsipan yang Ditindaklanjuti	Jumlah Rekomendasi Hasil Pengawasan Kearsipan yang ditindaklanjuti Pemerintah Daerah Kabupaten/Kota	Rekomendasi	123	7	6 / Rekomendasi	diperlukan data untuk menentukan target , untuk kabupten Tebo pengawasan kerasipan yg harus tindak lanjuti ada 6 rekomendasi

**25. URUSAN PEMERINTAHAN BIDANG KELAUTAN DAN PERIKANAN**

1	Terwujudnya industrialisasi kelautan dan perikanan berdaya saing	Produksi Perikanan Tangkap	Ton	8735580	335.776	/	
2	Terwujudnya industrialisasi kelautan dan perikanan berdaya saing	Produksi Perikanan Budidaya	Ton	21580000	884.82	580,8 / Ton	DKP provinsi Jambi 1. Realisasi Produksi Perikanan Budidaya Kab. tebo tahun 2021 sebesar 486,6 ton 2. Target provinsi Jambi tahun 2023 untuk Kabupaten Tebo sebesar 580,8 ton  Disbunak Tebo 1. Realisasi Produksi Perikanan Budidaya Kab. tebo tahun 2021 sesuai target sebesar 486,6 ton
3	Terselenggaranya pengawasan sumber daya kelautan dan perikanan integratif	Operasi kapal/speedboat pengawas	Hari	100		- / Hari	Tidak ada

**26. URUSAN PEMERINTAHAN BIDANG PARIWISATA**

1	Meningkatnya Kontribusi Pariwisata dan Ekonomi Kreatif terhadap Ketahanan Ekonomi	Jumlah Pergerakan Wisatawan Nusantara	Orang	300.000.000-315.000.000	166.064	166.064 / Orang	kegiatan yang menunjang indikator : pengelolaan destinasi pariwisata kabupaten, pengelolaan kawasan strategis pariwisata kabupaten, Pemasaran Pariwisata dalam dan luar negeri, pelaksanaan pengembangan SDM dan
---	---	---------------------------------------	-------	-------------------------	---------	-----------------	--



Urusan	Kinerja Urusan	Indikator Kinerja Urusan	Satuan	Target Nasional	Target Provinsi	Target Kab/Kota	Kecepatan Pembahasan
				2023			
	Nasional						Ekonomi Kreatif, Peningkatan peran serta masyarakat dalam pengembangan kemitraan pariwisata, contoh event yang ada di Kabupaten Tebo : Festival Negeri Pamuncak, Mandi Belimau Gedang, dengan wisatawan yang paling utama berasal dari Kabupaten Tebo sendiri...dengan Pagu Anggaran Rp 806.697.000,- ditambahkan dengan festival datuk gedang saran : untuk menyampaikan data destinasi wisata dan data kunjungan wisata
2	Meningkatnya Kontribusi Pariwisata dan Ekonomi Kreatif terhadap Ketahanan Ekonomi Nasional	Nilai Tambah Ekonomi Kreatif	Rp	1.279.000.000.000	156.312.870	156.312.870 / Rp	kegiatan yang menunjang : peningkatan kerjasama antar pelaku pariwisata, dari 17 subsektor ada beberapa yang paling menonjol di kabupaten tebo : kuliner dan kriya/cendramata, untuk kabupaten tebo telah terbentuk komite ekraf, dengan data awal sampai dengan tahun tahun 2021 berjumlah 104 pelaku ekraf. untuk tahun 2022, nilai tambah ekonomi kreatif : Rp. 156.312.870,- untuk tahun 2022 tahap sosialisasi. saran : update data untuk pelaku ekraf pada tahun 2022

**27. URUSAN PEMERINTAHAN BIDANG  
PERTANIAN**

1	Meningkatnya produktivitas pertanian	Persentase Peningkatan Produktivitas Tanaman Pangan (padi dan jagung)	%	2.78	2.60	2.60 / %	Dinas TPHP Provinsi : Target Tahun 2023 Produktivitas Padi dan Jagung 2 persen Target Tahun 2022 sebesar 1,8 persen Target Tahun 2021 sebesar 0,62 persen dengan capaian 1,02 persen  Dinas TPHKP Tebo : Target 2022 Produktivitas Padi dan Jagung 2,54 persen Target 2023 Produktivitas Padi dan Jagung 2,60 persen Capaian 2021 2,47 persen target 2021 : 2,42 persen
2	Meningkatnya produktivitas pertanian	Persentase Peningkatan Produktivitas Tanaman Hortikultura (cabai dan bawang merah)	%	1.85	2.7	2.7 / %	Dinas TPHP Jambi : Target 2023 Produktivitas Tanaman Horti (Cabai dan Bawang Merah) 2,23 persen Tahun 2022 sebesar 2 persen Tahun 2021 Target sebesar 1,77 persen dengan capaian 2





Urusan	Kinerja Urusan	Indikator Kinerja Urusan	Satuan	Target Nasional	Target Provinsi	Target Kab/Kota	Kecepatan Pembahasan
				2023			
							<p>persen</p> <p>Tidak ad target untuk bawang merah, karena memang potensinya sedikit sehingga belum menjadi target, jika ad potensi segera digali lebih lagi</p> <p>Dinas TPHKP Tebo : Tidak ada target untuk tanaman horti Bawang Merah Target 2022 Produktifitas Horti (cabai) : 2,65 persen Target 2023 Produktifitas Horti (cabai) :2,7 persen</p>
3	Meningkatnya produktivitas pertanian	Persentase peningkatan Produktivitas Perkebunan (kopi, kelapa, kakao, karet, lada)	%	2.05	2,35	2.035 / %	<p>Dinas Bun Jambi : Target 2023 Produktivitas Perkebunan (Kelapa sawit dan karet) : Target 2023 untuk Karet 3,07 persen untuk Tebo Target 2023 untuk Sawit 1 persen untuk tebo, produktifitas menurun karena ada Replanting Kelapa Sawit 1000 Ha Target 2023 Untuk Karet dan Sawit adalah 2,035 persen</p> <p>Disbunnak Tebo: Target 2023 Produktivitas perkebunan (kelapa Sawit dan karet) : 2,035 persen target 2022 untuk Produktifitas karet 1,01 persen Untuk sawit 1,03 persen</p>
4	Meningkatnya produktivitas pertanian	Jumlah Produksi Daging (sapi, kerbau, domba, kambing, ayam, itik, babi)	Ton	4647800	7597	7597 / Ton	<p>Dinas TPHP Jambi : Target 2023 : Produksi Daging (Sapi, Kerbau, Domba, Kambing, Ayam, Itik) 90.69 ribu Ton Produksi Sapi : 5,88 Ribu Ton Produksi Kerbau: 1,82 ribu ton Produksi Domba : 0,14 ribu ton Produksi Kambing : 1,02 ribu ton Produksi Ayam : 81,26 ribu ton Produksi Itik : 0,54 ribu ton</p> <p>Disbunnakan Tebo: Target 2023 : Produksi Daging (Sapi, Kerbau, Domba, Kambing, Ayam buras, Ayam broiler dan itik) : 7.597 ton</p>



Urusan	Kinerja Urusan	Indikator Kinerja Urusan	Satuan	Target Nasional	Target Provinsi	Target Kab/Kota	Kecepatan Pembahasan
				2023			
5	Meningkatnya produktivitas pertanian	Jumlah Produksi Susu	Ton	986370		- / Ton	Dinas TPHP Jambi : Target 2023 produksi susu 7 ton target 2022 produksi susu 7 ton capaian 2021 produksi susu 6 Ton dengan target 2021 produksi 6 ton  Disbunnak Tebo : Untuk Kab. tebo tidak ad target produksi susu karena tidak ada yang memproduksi susu.
6	Meningkatnya produktivitas pertanian	Jumlah Produksi Telur	Ton	5831500	1595	1595 / Ton	Dinas TPHP Jambi : Target 2023 Produksi Telur ayam buras, ayam ras telur dan itik sebesar 47.997,27 ton Produksi Telur Ayam Buras : 19.545, 86 ton Produksi Ayam ras petelur : 23. 750,72 ton Produksi Itik : 4.680, 67 ton  Disbunnak Tebo : Target 2023 Produksi Telur ayam buras, ayam ras telur dan itik sebesar 1595 ton Target 2022 Produksi Telur ayam buras, ayam ras telur dan itik sebesar 1450 ton
7	Terkendalnya penyebaran OPT dan DPI pada tanaman serta penyakit pada hewan	Rasio Luas Serangan OPT yang Dapat Ditangani Terhadap Luas Serangan OPT (tanaman pangan, hortikultura dan perkebunan)	%	71.87	12	60 / %	Dinas TPHP Jambi : Target 2023 Luas Serangan OPT yang dapat ditangani 29,24 persen (TPdan Horti)  Dinas Perkebunan Jambi : Target 2023 Luas Serangan OPT yang dapat ditangani 27 Persen (Bun)  Target 2023 Luas Serangan OPT yang dapat ditangani 28,12 Persen (TP, Horti dan Bun)  Dinas TPHKP Tebo : Target 2023 Luas Serangan OPT yang dapat ditangani 100 persen (TPdan Horti) Target 2021 100 Persen capaian nya juga 100 persen dihitung dari laporan yang masuk



Urusan	Kinerja Urusan	Indikator Kinerja Urusan	Satuan	Target Nasional	Target Provinsi	Target Kab/Kota	Kesehatan Pembahasan
				2023			
							<p>Disbunnak Tebo : Target 2023 Luas Serangan OPT yang dapat ditangani 20 Persen (Bun)</p> <p>Target 2023 Luas Serangan OPT yang dapat ditangani 60 Persen (TP, Horti dan Bun)</p>
8	Terkendalinya penyebaran OPT dan DPI pada tanaman serta penyakit pada hewan	Persentase Luas Areal Pengendalian dan Penanggulangan Bencana DPI (Tanaman Pangan, Hortikultura dan Perkebunan)	%	50.2		- / %	<p>Dinas TPHP Provinsi Jambi : Target 2023 : Luas Areal pengendalian Pengendalian dan penanggulangan Bencana DPI (TP dan Horti ) 10 persen Target 2022 : Luas Areal pengendalian Pengendalian dan penanggulangan Bencana DPI (TP dan Horti ) 10 persen Capaian 2021 : Luas Areal pengendalian Pengendalian dan penanggulangan Bencana DPI (TP dan Horti ) 10 persen 10 persen</p> <p>Dinas Perkebunan Jambi : Target 2023 Luas Areal pengendalian Pengendalian dan penanggulangan Bencana DPI 90 persen</p> <p>Dinas TPHKP Tebo : Target 2023 Luas Areal pengendalian Pengendalian dan penanggulangan Bencana DPI (TP dan Horti ) tidak ada target nya dalam Renstra dan RPD sehingga program dan kegiatan di tebo untuk mendukung target ini tidak ada</p> <p>Disbunnak Tebo ; Target 2023 Luas Areal pengendalian Pengendalian dan penanggulangan Bencana DPI (TP dan Horti ) tidak ada target nya dalam Renstra dan RPD sehingga program dan kegiatan di tebo untuk mendukung target ini tidak ada</p>
9	Terkendalinya penyebaran OPT dan DPI pada tanaman serta penyakit pada hewan	Persentase wilayah yang terkendali dari penyakit hewan menular strategis	%	81		94.5 / %	<p>Dinas TPHP Jambi : Target 2023 : Persentase Wilayah yang terkendali dari penyakit hewan menular strategis sebesar 94,5 persen</p>



Urusan	Kinerja Urusan	Indikator Kinerja Urusan	Satuan	Target Nasional	Target Provinsi	Target Kab/Kota	Kecepatan Pembahasan
				2023			
							<p>Target 2022 : Persentase Wilayah yang terkendali dari penyakit hewan menular strategi sebesar 94 persen Capaian 2021 Persentase Wilayah yang terkendali dari penyakit hewan menular strategi sebesar : 95,7 persen dengan target 2021 93,6 persen</p> <p>Disbunnak Tebo : Target 2023 : Persentase Wilayah yang terkendali dari penyakit hewan menular strategis sebesar 94,5 persen</p>
<b>28. URUSAN PEMERINTAHAN BIDANG PERDAGANGAN</b>							
1	Meningkatnya pertumbuhan ekspor bernilai tambah tinggi	Pertumbuhan nilai ekspor non migas	%	5.96 - 7.86		/	
2	Meningkatnya Keberdayaan dan Kepercayaan Konsumen	Persentase penanganan pengaduan konsumen	%	92		/	
3	Meningkatnya Jaminan Mutu Komoditas Potensial Daerah	Persentase komoditi potensial yang sesuai dengan ketentuan berlaku	%	50 - 75		/	
4	Terwujudnya Iklim Usaha yang Kondusif	Tertib Usaha	%	75 - 90		58% / Persentase	Tertib Usaha telah disepakati bersama 58%
5	Meningkatnya kepastian penyaluran pupuk/pestisida bersubsidi sesuai ketentuan jenis, jumlah, waktu, harga, mutu, dan tempat	Persentase kinerja realisasi pupuk	%	90		/	
6	Terwujudnya kecukupan bahan pangan untuk masyarakat	Persentase Stabilisasi dan Jumlah Ketersediaan Harga Barang Kebutuhan	%	5.9		5% / Persentase	Persentase Stabilisasi dan Jumlah Ketersediaan Harga Barang Kebutuhan Pokok telah disepakati bersama 5%



Urusan	Kinerja Urusan	Indikator Kinerja Urusan	Satuan	Target Nasional	Target Provinsi	Target Kab/Kota	Kecepatan Pembahasan
				2023			
		Pokok					
7	Terwujudnya Stabilisasi Harga dan Ketersediaan Pasokan	Inflasi Pangan Bergejolak	%	3-5		3-5% / Persentase	Inflasi Pangan Bergejolak telah disepakati bersama 3-5%
8	Terwujudnya implementasi Sistem Resi Gudang dan Pasar Lelang	Pertumbuhan implementasi SRG (Sistem Resi Gudang)	%	33 % (utk daerah yg belum terdapat kelembagaan SRG); 5 - 15 % (utk daerah yg sudah terdapat kelembagaan SRG LENGKAP)		33% / Persentase	Pertumbuhan implementasi SRG (Sistem Resi Gudang) telah disepakati 33%

### 29. URUSAN PEMERINTAHAN BIDANG PERINDUSTRIAN

1	Tercapainya Pertumbuhan Sektor Industri Pengolahan Nonmigas	Persentase Pertumbuhan PDRB Sektor Industri Pengolahan Nonmigas	%	7.70	4.8	4,80% / Persentase	Persentase Pertumbuhan PDRB Sektor Industri Pengolahan Nonmigas telah disepakati bersama 4,80%
2	Meningkatnya Kontribusi Sektor Industri Pengolahan Nonmigas Terhadap PDB	Persentase Kontribusi Sektor Industri Pengolahan Nonmigas Terhadap PDRB	%	18.40		5% / Persentase	Persentase Kontribusi Sektor Industri Pengolahan Nonmigas Terhadap PDRB telah disepakati bersama 5%
3	Tercapainya Pertumbuhan Nilai Ekspor Produk Industri Pengolahan Nonmigas	Nilai Ekspor Produk Industri Pengolahan Nonmigas (USD Miliar)	Nilai	160.64		/	
4	Meningkatnya Tenaga Kerja di Sektor Industri Pengolahan Nonmigas	Jumlah Tenaga Kerja Sektor Industri Pengolahan Nonmigas	Orang	21.34 juta	1530	153.30 orang / Orang	Jumlah Tenaga Kerja Sektor Industri Pengolahan Nonmigas telah disepakati bersama 153.30 orang
5	Tercapainya Pertumbuhan Nilai Investasi Sektor Industri Pengolahan Nonmigas	Nilai Investasi Sektor Industri Pengolahan Non Migas (Rp. Triliun)	Rp	544.59 Triliun		7% / Persentase	Nilai Investasi Sektor Industri Pengolahan Non Migas (Rp. Triliun) telah disepakati bersama 7%

### 30. URUSAN PEMERINTAHAN BIDANG TRANSMIGRASI



Urusan	Kinerja Urusan	Indikator Kinerja Urusan	Satuan	Target Nasional	Target Provinsi	Target Kab/Kota	Kesehatan Pembahasan
				2023			
1	Meningkatnya status perkembangan kawasan transmigrasi yang direvitalisasi	Nilai rata-rata indeks perkembangan 100 kawasan transmigrasi Prioritas Kementerian yang direvitalisasi	Index	44.08		/	
2	Meningkatnya status perkembangan kawasan transmigrasi yang direvitalisasi	Nilai rata-rata indeks perkembangan 52 kawasan transmigrasi Prioritas Nasional yang direvitalisasi	Index	55.31		/	



## BAB VII PENUTUP

Rencana Kerja Pembangunan Daerah (RKPD) Kabupaten Tebo Tahun 2023 merupakan penjabaran tahun ke-1 (satu) atau tahun pertama dari Rencana Pembangunan Jangka Daerah (RPD) Kabupaten Tebo tahun 2023-2026, yang memuat rancangan kerangka ekonomi daerah, program prioritas pembangunan daerah, rencana kerja dan pendanaannya serta prakiraan maju dengan mempertimbangkan kerangka pendanaan dan pagu indikatif, baik yang bersumber dari Anggaran Pendapatan dan Belanja Daerah maupun sumber-sumber lain yang ditempuh dengan mendorong partisipasi masyarakat dan memperhatikan rencana program, sasaran, dan pagu indikatif yang disusun dalam RPD Kabupaten Tebo Tahun 2023-2026.

Dokumen RKPD Kabupaten Tebo Tahun 2023 dimaksudkan sebagai acuan bagi Pemerintah Daerah dan Dewan Perwakilan Rakyat Daerah dalam menyusun Rancangan APBD yang dijabarkan ke dalam Kebijakan Umum Anggaran Pendapatan dan Belanja Daerah (KUA) Tahun 2023 serta Prioritas dan Plafon Anggaran Sementara (PPAS) Tahun 2023. Selanjutnya RKPD ini akan menjadi ukuran kinerja bagi Pemerintah Kabupaten Tebo khususnya Perangkat Daerah dalam pelaksanaan program dan kegiatan Perangkat Daerah yang dijabarkan dalam Rencana Kerja (Renja) Perangkat Daerah Tahun 2023.

Dengan disusunnya dokumen RKPD Kabupaten Tebo tahun 2023 ini diharapkan pelaksanaan proses pembangunan di Kabupaten Tebo Tahun 2023 akan lebih terarah, menyeluruh, berkesinambungan, berkelanjutan dan tepat sasaran sesuai dengan tema pembangunan yang telah ditetapkan yaitu **“Pembangunan infrastruktur yang merata dan berkeadilan serta peningkatan kualitas tata kelola pemerintahan berbasis teknologi informasi”**.



Sebagaimana dijelaskan di atas, bahwa peran RKPD Kabupaten Tebo Tahun 2023 sangat penting dan strategis, sehingga perlu disusun kaidah-kaidah pelaksanaannya sebagai berikut :

1. Pemerintah dan segenap *stakeholder* pembangunan berkewajiban untuk melaksanakan program-program yang dimuat dalam RKPD Tahun 2023 dengan sebaik-baiknya dengan mengedepankan koordinasi dan sinkronisasi pelaksanaan pembangunan;
2. Perangkat Daerah wajib menyusun rencana kerja dengan mengacu RKPD Tahun 2023 sebagai upaya sinkronisasi dan sinergitas pelaksanaan program dan kegiatan, yang menjabarkan prioritas pembangunan, dengan memperhatikan hal berikut:
  - a. Dalam hubungannya dengan keuangan daerah, keberadaan RKPD Kabupaten Tebo merupakan dasar penyusunan Rancangan Anggaran Pendapatan dan Belanja Daerah (R-APBD) tahun anggaran berikutnya, utamanya sebagai rujukan dalam penyusunan Kebijakan Umum APBD (KUA) serta Prioritas dan Plafon Anggaran Sementara (PPAS).
  - b. Dokumen RKPD Kabupaten Tebo tahun 2023 harus menjadi acuan bagi setiap PD dalam menyusun Rencana Kerja (Renja) PD tahun 2023 yang disusun dengan pendekatan prestasi kerja dan indikator kinerja yang akan dicapai.
  - c. Rencana Kerja PD yang disusun dengan pendekatan prestasi kerja dan indikator kinerja yang akan dicapai harus menjamin konsistensi perencanaan yang pada akhirnya menjadi pedoman dalam penyusunan Rencana Kerja dan Anggaran PD (RKA-PD).
  - d. Dokumen RKPD Kabupaten Tebo tahun 2023 juga menjadi dasar Evaluasi Kinerja Penyelenggaraan , Penyelarasan prioritas pembangunan dan sinergitas perencanaan pembangunan antar sector, antar wilayah dan antar tingkatan pemerintahan.
3. Dalam upaya menjamin penyelenggaraan RKPD dengan efisien dan efektif





serta terwujudnya sinkronisasi dan sinergitas penjabaran RKPD ke dalam Renja Perangkat Daerah dan KUA Tahun 2023, Bappeda dan litbang Kabupaten Tebo dapat melakukan analisis dan pemantauan proses dimaksud.

4. Pemerintah Daerah bersama masyarakat termasuk dunia usaha berkewajiban untuk mendukung dan berpartisipasi dalam menentukan arah pembangunan yang ingin dicapai dengan sebaik-baiknya.

**Pj. BUPATI TEBO,**

**H. ASPAN, ST.**